

**PT PANINVEST Tbk
DAN ENTITAS ANAKNYA / AND ITS SUBSIDIARIES**

**Laporan Keuangan Konsolidasian /
*Consolidated Financial Statements***

**31 Desember 2019 dan untuk Tahun yang Berakhir pada Tanggal tersebut /
*As of December 31, 2019 and for the Year then Ended***

**Dan Laporan Auditor Independen /
*And Independent Auditors' Report***

**SURAT PERNYATAAN DIREKSI
TENTANG
TANGGUNG JAWAB ATAS
LAPORAN KEUANGAN KONSOLIDASIAN
31 DESEMBER 2019
DAN UNTUK TAHUN YANG BERAKHIR
PADA TANGGAL TERSEBUT
PT PANINVEST TBK DAN ENTITAS ANAKNYA**

**DIRECTORS' STATEMENT LETTER
RELATING TO
THE RESPONSIBILITY ON
THE CONSOLIDATED FINANCIAL STATEMENTS
AS OF DECEMBER 31, 2019
AND FOR THE YEAR THEN ENDED
PT PANINVEST TBK AND ITS SUBSIDIARIES**

Kami yang bertandatangan di bawah ini:

We, the undersigned:

- | | | |
|-----------------|---|----------------|
| 1. Nama | Paulus Indra Intan | 1. Name |
| Alamat Kantor | Panin Bank Plaza Lt./Fl. 6, Jl. Palmerah Utara No. 52, Jakarta 11480 | Office Address |
| Alamat Domisili | Brawijaya Apt #2602 RT.005/RW. 003, Kelurahan Pulo
Kecamatan Kebayoran Baru, Jakarta Selatan | Domicile |
| Nomor Telepon | 021 - 5481974 | Phone Number |
| Jabatan | Presiden Direktur / <i>President Director</i> | Position |
| 2. Nama | Akijat Lukito | 2. Name |
| Alamat Kantor | Panin Bank Plaza Lt./Fl. 6, Jl. Palmerah Utara No. 52, Jakarta 11480 | Office Address |
| Alamat Domisili | Jl. Tuparev No.34 RT.001/RW.004, Kelurahan Kedungjaya
Kecamatan Kedawung, Cirebon | Domicile |
| Nomor Telepon | 021 - 5481974 | Phone Number |
| Jabatan | Direktur / <i>Director</i> | Position |

Menyatakan bahwa:

Declare that:


- | | |
|--|---|
| 1. Bertanggung jawab atas penyusunan dan penyajian laporan keuangan konsolidasian Perusahaan dan Entitas Anaknya; | 1. <i>We are responsible for the preparation and presentation of the consolidated financial statements of the Company and its Subsidiaries;</i> |
| 2. Laporan keuangan konsolidasian Perusahaan dan Entitas Anaknya telah disusun dan disajikan sesuai dengan Standar Akuntansi Keuangan di Indonesia; | 2. <i>The consolidated financial statements of the Company and its Subsidiaries have been prepared and presented in accordance with Indonesian Financial Accounting Standards;</i> |
| 3. a. Semua informasi dalam laporan keuangan konsolidasian Perusahaan dan Entitas Anaknya telah dimuat secara lengkap dan benar; | 3. a. <i>All information in the Company's and its Subsidiaries' consolidated financial statements is complete and correct;</i> |
| b. Laporan keuangan konsolidasian Perusahaan dan Entitas Anaknya tidak mengandung informasi atau fakta material yang tidak benar, dan tidak menghilangkan informasi atau fakta material; | b. <i>The consolidated financial statements of the Company and its Subsidiaries do not contain misleading material information of facts, and do not omit material information or facts;</i> |
| 4. Bertanggung jawab atas sistem pengendalian internal pada Perusahaan dan Entitas Anaknya. | 4. <i>We are responsible for the Company's and its Subsidiaries' internal control system.</i> |

Demikian pernyataan ini dibuat dengan sebenarnya


This statement letter is made truthfully.

Jakarta, 23 April 2020 /

April 23, 2020


Paulus Indra Intan
Presiden Direktur / *President Director*




Akijat Lukito
Direktur / *Director*

LAPORAN AUDITOR INDEPENDEN

Laporan No. 00147/2.1035/AU.1/05/1164-2/1/IV/2020

Pemegang Saham, Dewan Komisaris dan Direksi
PT Paninvest Tbk

Kami telah mengaudit laporan keuangan konsolidasian PT Paninvest Tbk dan entitas anaknya terlampir, yang terdiri dari laporan posisi keuangan konsolidasian tanggal 31 Desember 2019, serta laporan laba rugi dan penghasilan komprehensif lain, laporan perubahan ekuitas, dan laporan arus kas konsolidasian untuk tahun yang berakhir pada tanggal tersebut, dan suatu ikhtisar kebijakan akuntansi signifikan dan informasi penjelasan lainnya.

Tanggung jawab manajemen atas laporan keuangan

Manajemen bertanggung jawab atas penyusunan dan penyajian wajar laporan keuangan konsolidasian tersebut sesuai dengan Standar Akuntansi Keuangan di Indonesia, dan atas pengendalian internal yang dianggap perlu oleh manajemen untuk memungkinkan penyusunan laporan keuangan konsolidasian yang bebas dari kesalahan penyajian material, baik yang disebabkan oleh kecurangan maupun kesalahan.

Tanggung jawab auditor

Tanggung jawab kami adalah untuk menyatakan suatu opini atas laporan keuangan konsolidasian tersebut berdasarkan audit kami. Kami melaksanakan audit kami berdasarkan Standar Audit yang ditetapkan oleh Institut Akuntan Publik Indonesia. Standar tersebut mengharuskan kami untuk mematuhi ketentuan etika serta merencanakan dan melaksanakan audit untuk memperoleh keyakinan memadai tentang apakah laporan keuangan konsolidasian tersebut bebas dari kesalahan penyajian material.

Suatu audit melibatkan pelaksanaan prosedur untuk memperoleh bukti audit tentang angka-angka dan pengungkapan dalam laporan keuangan. Prosedur yang dipilih bergantung pada pertimbangan auditor, termasuk penilaian atas risiko kesalahan penyajian material dalam laporan keuangan, baik yang disebabkan oleh kecurangan maupun kesalahan. Dalam melakukan penilaian risiko tersebut, auditor mempertimbangkan pengendalian internal yang relevan dengan penyusunan dan penyajian wajar laporan keuangan entitas untuk merancang prosedur audit yang tepat sesuai dengan kondisinya, tetapi bukan untuk tujuan menyatakan opini atas keefektifitasan pengendalian internal entitas. Suatu audit juga mencakup pengevaluasian atas ketepatan kebijakan akuntansi yang digunakan dan kewajaran estimasi akuntansi yang dibuat oleh manajemen, serta pengevaluasian atas penyajian laporan keuangan secara keseluruhan.

Kami yakin bahwa bukti audit yang telah kami peroleh adalah cukup dan tepat untuk menyediakan suatu basis bagi opini audit kami.

INDEPENDENT AUDITORS' REPORT

Report No. 00147/2.1035/AU.1/05/1164-2/1/IV/2020

The Shareholders, Boards of Commissioners and Directors
PT Paninvest Tbk

We have audited the accompanying consolidated financial statements of PT Paninvest Tbk and its subsidiaries, which comprise the consolidated statement of financial position as of December 31, 2019, and the consolidated statements of profit or loss and other comprehensive income, changes in equity, and cash flows for the year then ended, and a summary of significant accounting policies and other explanatory information.

Management's responsibility for the financial statements

Management is responsible for the preparation and fair presentation of such consolidated financial statements in accordance with Indonesian Financial Accounting Standards, and for such internal control as management determines is necessary to enable the preparation of consolidated financial statements that are free from material misstatement, whether due to fraud or error.

Auditors' responsibility

Our responsibility is to express an opinion on such consolidated financial statements based on our audit. We conducted our audit in accordance with Standards on Auditing established by the Indonesian Institute of Certified Public Accountants. Those standards require that we comply with ethical requirements and plan and perform the audit to obtain reasonable assurance about whether such consolidated financial statements are free from material misstatement.

An audit involves performing procedures to obtain audit evidence about the amounts and disclosures in the financial statements. The procedures selected depend on the auditors' judgment, including the assessment of the risks of material misstatement of the financial statements, whether due to fraud or error. In making those risk assessments, the auditors consider internal control relevant to the entity's preparation and fair presentation of the financial statements in order to design audit procedures that are appropriate in the circumstances, but not for the purpose of expressing an opinion on the effectiveness of the entity's internal control. An audit also includes evaluating the appropriateness of accounting policies used and the reasonableness of accounting estimates made by management, as well as evaluating the overall presentation of the financial statements.

We believe that the audit evidence we have obtained is sufficient and appropriate to provide a basis for our audit opinion.

The original report included herein is in Indonesian language.


Opini

Menurut opini kami, laporan keuangan konsolidasian terlampir menyajikan secara wajar, dalam semua hal yang material, posisi keuangan konsolidasian PT Paninvest Tbk dan entitas anaknya tanggal 31 Desember 2019, serta kinerja keuangan dan arus kas konsolidasiannya untuk tahun yang berakhir pada tanggal tersebut, sesuai dengan Standar Akuntansi Keuangan di Indonesia.

Opinion

In our opinion, the accompanying consolidated financial statements present fairly, in all material respects, the consolidated financial position of PT Paninvest Tbk and its subsidiaries as of December 31, 2019, and their consolidated financial performance and cash flows for the year then ended, in accordance with Indonesian Financial Accounting Standards.

**KANTOR AKUNTAN PUBLIK / REGISTERED PUBLIC ACCOUNTANTS
ANWAR & REKAN**



Christiadi Tjahnadi

Registrasi Akuntan Publik No. AP. 1164/ Public Accountant Registration No. AP. 1164

23 April 2020 / April 23, 2020

PT PANINVEST Tbk DAN ENTITAS ANAKNYA
LAPORAN POSISI KEUANGAN
KONSOLIDASIAN
31 Desember 2019
(Disajikan dalam jutaan Rupiah,
kecuali dinyatakan lain)

PT PANINVEST Tbk AND ITS SUBSIDIARIES
CONSOLIDATED STATEMENT OF
FINANCIAL POSITION
December 31, 2019
(Expressed in millions of Rupiah,
unless otherwise stated)

	2019	Catatan / Notes	2018	
ASET				ASSETS
Kas dan setara kas	4.206.298	2,4,36,37,39,41, 42,43,44	3.937.552	Cash and cash equivalents
Piutang hasil investasi	99.683	2,5,37,39,41,42, 43,44	103.369	Investment income receivables
Piutang asuransi		2,39,42,43,44		Insurance receivables
Piutang premi	41.428	6a	29.421	Premium receivables
Piutang reasuransi	72.078	6b	44.370	Reinsurance receivables
Total piutang asuransi	113.506		73.791	Total insurance receivables
Aset reasuransi	39.607	2,7,39,44	23.105	Reinsurance assets
Investasi		2,39,41,42,43,44		Investments
Deposito berjangka	1.293.560	8a	810.517	Time deposits
Efek dan reksa dana yang diukur pada nilai wajar melalui laba rugi	4.289.111	2,8b,37,45,47	4.707.653	Securities and mutual fund at fair value through profit or loss
Efek yang tersedia untuk dijual	2.529.809	2,8c,37	2.545.436	Available-for-sale securities
Total investasi	8.112.480		8.063.606	Total investments
Piutang beli efek dengan janji jual kembali	271.267	2,9,39,42,43,44	254.880	Reverse repo receivable
Pinjaman polis	21.926	2,39,42,43,44	31.765	Policy loans
Piutang lain-lain	34.318	2,39,41,42,43,44	21.520	Other receivables
Beban dibayar di muka	6.290	39,43,44	7.107	Prepaid expenses
Pajak dibayar di muka	10	2,17a,39,44	67	Prepaid tax
Investasi pada entitas asosiasi	18.835.029	2,10,39,44	17.162.320	Investment in associates
Aset tetap, neto	242.712	2,11,39,44	249.611	Fixed assets, net
Aset takberwujud, neto	249.695	2,13,39,44	267.218	Intangible assets, net
Aset lain-lain	11.913	2,12,37,39,42, 43,44	13.143	Other assets
TOTAL ASET	32.244.734		30.209.054	TOTAL ASSETS

Lihat Catatan atas Laporan Keuangan Konsolidasian yang merupakan bagian yang tidak terpisahkan dari laporan keuangan konsolidasian secara keseluruhan.

See accompanying Notes to Consolidated Financial Statements which are an integral part of the consolidated financial statements taken as whole.

PT PANINVEST Tbk DAN ENTITAS ANAKNYA
LAPORAN POSISI KEUANGAN
KONSOLIDASIAN (lanjutan)
31 Desember 2019
(Disajikan dalam jutaan Rupiah,
kecuali dinyatakan lain)

PT PANINVEST Tbk AND ITS SUBSIDIARIES
CONSOLIDATED STATEMENT OF
FINANCIAL POSITION (continued)
December 31, 2019
(Expressed in millions of Rupiah,
unless otherwise stated)

	2019	Catatan / Notes	2018	
LIABILITAS, DANA PESERTA DAN EKUITAS				LIABILITIES, PARTICIPANTS' FUNDS AND EQUITY
LIABILITAS				LIABILITIES
Utang asuransi		2,36,,39,42,43, 44		<i>Insurance payables</i>
Utang reasuransi	82.023	14	58.724	<i>Reinsurance payables</i>
Utang komisi	49.753	15,37	40.528	<i>Commission payables</i>
Utang klaim	74.681	16	61.102	<i>Claims payables</i>
Total utang asuransi	206.457		160.354	<i>Total insurance payables</i>
Utang pajak	3.596	2,17b,36,39,44, 2,42,36,39,42,	3.845	<i>Taxes payable</i>
Beban akrual	53.346	43,44	46.231	<i>Accrued expenses</i>
Utang lain-lain	35.926	2,18,36,39,42, 43,44	46.810	<i>Other payables</i>
Liabilitas kontrak asuransi		2,36,39,44		<i>Insurance liabilities contract</i>
Premi yang belum merupakan pendapatan	29.912	19a	24.842	<i>Unearned premiums</i>
Estimasi liabilitas klaim	80.203	19b,42,43	52.718	<i>Estimated claims liabilities</i>
Tes Kecukupan Liabilitas	15.561	19d,39,42	1.206	<i>Liability Adequacy Test</i>
Liabilitas manfaat polis masa depan	3.638.092	19c,42,43	3.814.179	<i>Liabilities for future policy benefits</i>
Total liabilitas kontrak asuransi	3.763.768		3.892.945	<i>Total insurance contract liabilities</i>
Liabilitas pajak tangguhan	11.225	2,17d,39,41,44	3.266	<i>Deferred tax liability</i>
Liabilitas imbalan pascakerja	50.747	2,20,39,44	40.658	<i>Post-employment benefits obligation</i>
Pendapatan repo ditangguhkan	15.722	2,39,44	-	<i>Repo deferred revenues</i>
Kontrak jaminan keuangan	213.804	2,21,39,44	226.505	<i>Financial guarantee contract</i>
TOTAL LIABILITAS	4.354.591		4.420.614	TOTAL LIABILITIES
DANA PESERTA				PARTICIPANTS' FUND
Dana investasi peserta	44.535	2,39,41	47.356	<i>Participants' investment fund</i>
Dana tabarru	11.838	2,39,40	15.464	<i>Tabarru's fund</i>
TOTAL DANA PESERTA	56.373		62.820	TOTAL PARTICIPANTS' FUND

Lihat Catatan atas Laporan Keuangan Konsolidasian yang merupakan bagian yang tidak terpisahkan dari laporan keuangan konsolidasian secara keseluruhan.

See accompanying Notes to Consolidated Financial Statements which are an integral part of the consolidated financial statements taken as whole.

PT PANINVEST Tbk DAN ENTITAS ANAKNYA
LAPORAN POSISI KEUANGAN
KONSOLIDASIAN (lanjutan)
31 Desember 2019
(Disajikan dalam jutaan Rupiah,
kecuali dinyatakan lain)

PT PANINVEST Tbk AND ITS SUBSIDIARIES
CONSOLIDATED STATEMENT OF
FINANCIAL POSITION (continued)
December 31, 2019
(Expressed in millions of Rupiah,
unless otherwise stated)

	2019	Catatan / Notes	2018	
LIABILITAS,				LIABILITIES,
DANA PESERTA				PARTICIPANTS' FUNDS
DAN EKUITAS (lanjutan)				AND EQUITY (continued)
EKUITAS				EQUITY
Ekuitas yang dapat Diatribusikan				Equity Attributable to
Kepada Pemilik Entitas Induk				Owners of the Parent Entity
Modal saham - dengan nominal				Share capital - Rp 250 (in full
Rp 250 (dalam nilai penuh)				amount) par value per share
Modal dasar -				Authorized -
9.492.000.000 saham				9,492,000,000 shares
Modal ditempatkan				Issued and fully paid -
dan disetor penuh -				4,068,323,920 shares
4.068.323.920 saham	1.017.081	2,22	1.017.081	Additional paid-in capital - net
Tambahan modal disetor - neto	47.668	2,23	47.668	Difference in transaction
Selisih transaksi				with non-controlling interest
dengan pihak nonpengendali	1.501.796	2,25	1.374.090	Retained earnings
Saldo laba				Appropriated
Telah ditentukan penggunaannya	47.000		45.000	Unappropriated
Belum ditentukan penggunaannya	11.885.192		10.507.807	Other equity components
Komponen ekuitas lainnya	2.081.988	2,26	1.982.574	
				Total equity
Total ekuitas yang dapat				attributable to
diatribusikan kepada pemilik	16.580.725		14.974.220	owners of the parent
entitas induk				Non-controlling interests
Kepentingan nonpengendali	11.253.045	2,27	10.751.400	
				TOTAL EQUITY
TOTAL EKUITAS	27.833.770		25.725.620	
				TOTAL LIABILITIES,
TOTAL LIABILITAS,				DANA PESERTA
DANA PESERTA				DAN EKUITAS
DAN EKUITAS	32.244.734		30.209.054	

Lihat Catatan atas Laporan Keuangan Konsolidasian yang merupakan bagian yang tidak terpisahkan dari laporan keuangan konsolidasian secara keseluruhan.

See accompanying Notes to Consolidated Financial Statements which are an integral part of the consolidated financial statements taken as whole.

PT PANINVEST Tbk DAN ENTITAS ANAKNYA
LAPORAN LABA RUGI DAN
PENGHASILAN KOMPREHENSIF LAIN
KONSOLIDASIAN
Untuk Tahun yang Berakhir pada
Tanggal 31 Desember 2019
(Disajikan dalam jutaan Rupiah,
kecuali dinyatakan lain)

PT PANINVEST Tbk AND ITS SUBSIDIARIES
CONSOLIDATED STATEMENT OF
PROFIT OR LOSS
AND OTHER COMPREHENSIVE INCOME
For the Year Ended
December 31, 2019
(Expressed in millions of Rupiah,
unless otherwise stated)

	2019	Catatan / Notes	2018	
PENDAPATAN NETO				NET REVENUES
Pendapatan premi		2,28,37,39,43		Premiums revenues
Premi bruto	3.920.930		3.920.228	Gross premiums
Premi reasuransi	(139.007)		(107.964)	Reinsurance premiums
Kenaikan premi yang belum merupakan pendapatan	(4.978)		(5.725)	Increase in unearned premiums
Kenaikan premi yang belum merupakan pendapatan yang disesikan reasuradur	642		1.141	Increase in unearned premium ceded to reinsurers
Pendapatan premi - neto	3.777.587		3.807.680	Premiums revenues - net
Hasil investasi - neto	748.105	2,29,39	863.120	Investment income - net
Keuntungan penjualan efek - neto	68.451	2,30,39	43.121	Gain on sale of marketable securities - net
Keuntungan (kerugian) yang belum direalisasi dari efek dan reksa dana pada nilai wajar melalui laba rugi	32.542	2,31,39	(204.820)	Unrealized gain (loss) on securities and mutual fund at fair value through profit or loss
Penghasilan lain-lain	41.883	2,39	58.753	Others income
Total Pendapatan	4.668.568		4.567.854	Total Revenues
BEBAN				EXPENSES
Klaim dan manfaat		2,32,39		Claims and benefits
Klaim bruto	3.424.168		3.218.860	Gross claims
Klaim reasuransi	(121.964)		(68.765)	Reinsurance claims
Penurunan (kenaikan) liabilitas manfaat polis masa depan dan estimasi liabilitas klaim	(153.273)		11.456	Decrease (increase) in liability for future policy benefit and estimated claim liabilities
Kenaikan provisi yang timbul dari Tes Kecukupan Liabilitas	14.355		(15.385)	Increase provision from Liability Adequacy Test
Kenaikan liabilitas asuransi yang disesikan kepada reasuradur	(11.733)		1.495	Decrease in insurance liabilities ceded to reinsurers
Total klaim dan manfaat-neto	3.151.553		3.147.661	Total claims and benefits-net
Beban akuisisi	361.118	2,33,37,39	297.577	Acquisition costs
Beban usaha dan pemasaran	426.456	2,34,39	436.603	Marketing and operating expenses
Total beban lain-lain	787.574		734.180	Total other expenses
Total klaim dan manfaat dan beban lain-lain	3.939.127		3.881.841	Total claims and benefits and other expenses
LABA SEBELUM BAGIAN ATAS LABA ENTITAS ASOSIASI	729.441		686.013	PROFIT BEFORE EQUITY PORTION IN NET INCOME OF AN ASSOCIATES
Bagian atas laba entitas asosiasi	1.566.348	2,10,39	1.456.484	Share in net income of associates
LABA SEBELUM PAJAK PENGHASILAN	2.295.789		2.142.497	PROFIT BEFORE INCOME TAX

Lihat Catatan atas Laporan Keuangan Konsolidasian yang merupakan bagian yang tidak terpisahkan dari laporan keuangan konsolidasian secara keseluruhan.

See accompanying Notes to Consolidated Financial Statements which are an integral part of the consolidated financial statements taken as whole.

PT PANINVEST Tbk DAN ENTITAS ANAKNYA
LAPORAN LABA RUGI DAN
PENGHASILAN KOMPREHENSIF LAIN
KONSOLIDASIAN (lanjutan)
Untuk Tahun yang Berakhir pada
Tanggal 31 Desember 2019
(Disajikan dalam jutaan Rupiah,
kecuali dinyatakan lain)

PT PANINVEST Tbk AND ITS SUBSIDIARIES
CONSOLIDATED STATEMENT OF
PROFIT OR LOSS AND
OTHER COMPREHENSIVE INCOME (continued)
For the Year Ended
December 31, 2019
(Expressed in millions of Rupiah,
unless otherwise stated)

	2019	Catatan / Notes	2018	
Beban pajak penghasilan	(3.783)		(3.481)	Income tax expenses
Beban pajak tangguhan	567		1.361	Deferred tax expense
Beban pajak penghasilan - neto	(3.216)	2,17c,39	(2.120)	Income tax expenses - net
LABA NETO TAHUN BERJALAN	2.292.573		2.140.377	NET PROFIT FOR THE YEAR
PENGHASILAN (RUGI) KOMPREHENSIF LAIN				OTHER COMPREHENSIVE INCOME (LOSS)
Pos-pos yang tidak akan direklasifikasi ke laba rugi				Items that will not be reclassified to or loss
Pengukuran kembali atas liabilitas imbalan kerja - neto setelah pajak	37.918		122.234	Remeasurement of employee benefit liability - net of tax
Kerugian revaluasi aset tetap - neto	(7.102)		(7.394)	Loss on revaluation of fixed assets - net
Pos yang akan direklasifikasi ke laba rugi				Item that will be reclassified to profit or loss
Penyesuaian nilai wajar efek tersedia untuk dijual - neto setelah pajak	(180.718)		108.258	Adjustment in fair value of available-for-sale investment - net of tax
Total penghasilan komprehensif lain	(149.902)		223.098	Total other comprehensive income
TOTAL LABA KOMPREHENSIF TAHUN BERJALAN	2.142.671		2.363.475	TOTAL COMPREHENSIVE INCOME FOR THE YEAR
Laba neto yang tahun berjalan diatribusikan kepada:				Net profit for the year attributable to:
Pemilik entitas induk	1.379.385		1.265.045	Owners of the parent
Kepentingan nonpengendali	913.188		875.332	Non-controlling interest
Total	2.292.573		2.140.377	Total
Total laba komprehensif yang dapat diatribusikan kepada:				Total comprehensive income attributable to:
Pemilik entitas induk	1.478.799		1.488.143	Owners of the parent
Kepentingan nonpengendali	663.872		875.332	Non-controlling interest
Total	2.142.671		2.363.475	Total
LABA PER SAHAM DASAR/DILUSIAN: (dalam rupiah penuh)	339,05	2,35	310,95	BASIC/DILUTED EARNINGS PER SHARE (in full amount of rupiah)

Lihat Catatan atas Laporan Keuangan Konsolidasian yang merupakan bagian yang tidak terpisahkan dari laporan keuangan konsolidasian secara keseluruhan.

See accompanying Notes to Consolidated Financial Statements which are an integral part of the consolidated financial statements taken as whole.

The original consolidated financial statements included herein are in Indonesian language.

PT PANINVEST Tbk DAN ENTITAS ANAKNYA
LAPORAN PERUBAHAN EKUITAS KONSOLIDASIAN
Untuk Tahun yang Berakhir pada Tanggal 31 Desember 2019
(Disajikan dalam jutaan Rupiah, kecuali dinyatakan lain)

PT PANINVEST Tbk AND ITS SUBSIDIARIES
CONSOLIDATED STATEMENT OF CHANGES IN EQUITY
For the Year Ended December 31, 2019
(Expressed in millions of Rupiah, unless otherwise stated)

	Ekuitas yang Dapat Diatribusikan Kepada Pemilik Entitas Induk / Equity Attributed to The Owners of Parent									
	Modal Ditempatkan dan Disetor Penuh / Issued and Fully Paid Capital	Tambahannya Modal Disetor, neto / Additional Paid-in Capital - net	Selisih Nilai Transaksi dengan Pihak Nonpengendali / Difference Transaction with Non-controlling Interests	Saldo Laba / Retained Earnings		Komponen Ekuitas Lainnya / Other Equity Components	Kepentingan Nonpengendali / Non-controlling Interests	Total Ekuitas / Total Equity		
				Telah Ditetapkan Penggunaannya / Appropriated	Belum Ditetapkan Penggunaannya / Unappropriated					
Saldo										
1 January 2018	1.017.081	47.668	799.573	43.000	9.244.762	1.759.476	12.911.560	11.461.526	24.373.086	Balance as of January 1, 2018
Pembayaran dividen	-	-	-	-	-	-	-	(149.399)	(149.399)	Payment of dividends
Cadangan umum (Catatan 24)	-	-	-	2.000	(2.000)	-	-	-	-	General reserves (Note 24)
Selisih nilai transaksi dengan pihak nonpengendali	-	-	574.517	-	-	-	574.517	(1.436.059)	(861.542)	Difference transaction with non-controlling interest
Laba neto tahun berjalan	-	-	-	-	1.265.045	-	1.265.045	875.332	2.140.377	Net profit for the year
Penghasilan komprehensif lain tahun berjalan	-	-	-	-	-	223.098	223.098	-	223.098	Other comprehensive income for the year
Saldo										
31 Desember 2018	1.017.081	47.668	1.374.090	45.000	10.507.807	1.982.574	14.974.220	10.751.400	25.725.620	Balance as of December 31, 2018
Pembayaran dividen	-	-	-	-	-	-	-	(162.227)	(162.227)	Payment of dividends
Cadangan umum (Catatan 24)	-	-	-	2.000	(2.000)	-	-	-	-	General reserves (Note 24)
Selisih nilai transaksi dengan Pihak nonpengendali	-	-	127.706	-	-	-	127.706	-	127.706	Difference transaction with non-controlling interest
Laba neto tahun berjalan	-	-	-	-	1.379.385	-	1.379.385	913.188	2.292.573	Net profit for the year
Penghasilan komprehensif lain tahun berjalan	-	-	-	-	-	99.414	99.414	(249.316)	(149.902)	Other comprehensive income for the year
Saldo										
31 Desember 2019	1.017.081	47.668	1.501.796	47.000	11.885.192	2.081.988	16.580.725	11.253.045	27.833.770	Balance as of December 31, 2019

Lihat Catatan atas Laporan Keuangan Konsolidasian yang merupakan bagian yang tidak terpisahkan dari laporan keuangan konsolidasian secara keseluruhan.

See accompanying Notes to Consolidated Financial Statements which are an integral part of the consolidated financial statements taken as whole.

PT PANINVEST Tbk DAN ENTITAS ANAKNYA
LAPORAN ARUS KAS
KONSOLIDASIAN
Untuk Tahun yang Berakhir pada
Tanggal 31 Desember 2019
(Disajikan dalam jutaan Rupiah,
kecuali dinyatakan lain)

PT PANINVEST Tbk AND ITS SUBSIDIARIES
CONSOLIDATED STATEMENT OF
CASH FLOWS
For the Year Ended
December 31, 2019
(Expressed in millions of Rupiah,
unless otherwise stated)

	2019	2018	
ARUS KAS DARI AKTIVITAS OPERASI			CASH FLOWS FROM OPERATING ACTIVITIES
Penerimaan premi asuransi	3.897.385	3.911.294	<i>Insurance premium received</i>
Penerimaan klaim asuransi	94.411	43.023	<i>Claim reinsurance received</i>
Penerimaan lain-lain	35.165	54.794	<i>Other receipts</i>
Pembayaran beban akuisisi	(334.378)	(271.619)	<i>Acquisition cost paid</i>
Pembayaran beban usaha dan pajak	(420.015)	(417.319)	<i>Operating expense and tax Paid</i>
Pembayaran klaim dan manfaat	(3.408.531)	(3.210.311)	<i>Insurance claim and benefit paid</i>
Pembayaran premi reasuransi	(116.528)	(89.052)	<i>Reinsurance premium paid</i>
Kas Neto Diperoleh dari (Digunakan Untuk) Aktivitas Operasi	(252.491)	20.810	Net Cash Provided by (Used in) Operating Activities
ARUS KAS DARI AKTIVITAS INVESTASI			CASH FLOWS FROM INVESTING ACTIVITIES
Pencairan deposito, reksa dana dan obligasi	30.007.815	29.131.588	<i>Withdrawal of time deposits, mutual funds and bonds</i>
Penerimaan hasil investasi	757.840	842.467	<i>Proceeds from investments</i>
Hasil penjualan surat berharga	3.332.642	344.377	<i>Proceeds from sale of marketable securities</i>
Penerimaan pinjaman polis	218.466	128.231	<i>Policy loans received</i>
Hasil penjualan aset tetap	637	882	<i>Proceeds from sale of fixed assets</i>
Pendapatan sewa	659	-	<i>Rent income</i>
Penerimaan dividen	59	50	<i>Dividends received</i>
Perolehan aset tetap	(1.729)	(2.319)	<i>Acquisition of fixed assets</i>
Pemberian pinjaman polis	(205.869)	(149.369)	<i>Issuance of policy loans</i>
Penempatan investasi surat berharga	(33.425.526)	(30.295.237)	<i>Placement of marketable securities</i>
Kas Neto Diperoleh dari Aktivitas Investasi	684.994	670	Net Cash Provided by Investing Activities
ARUS KAS DARI AKTIVITAS PENDANAAN			CASH FLOWS FROM FINANCING ACTIVITY
Pembayaran dividen	(162.229)	(149.400)	<i>Dividends paid</i>
KENAIKAN (PENURUNAN) NETO KAS DAN SETARA KAS	270.274	(127.920)	NET INCREASE (DECREASE) IN CASH AND CASH EQUIVALENTS
DAMPAK PERUBAHAN SELISIH KURS TERHADAP KAS DAN SETARA KAS	(1.528)	1.728	EFFECT OF EXCHANGE RATE DIFFERENCES ON CASH AND CASH EQUIVALENTS
KAS DAN SETARA KAS AWAL TAHUN	3.937.552	4.063.744	CASH AND CASH EQUIVALENTS AT THE BEGINNING OF THE YEAR
KAS DAN SETARA KAS AKHIR TAHUN	4.206.298	3.937.552	CASH AND CASH EQUIVALENTS AT THE END OF THE YEAR

Lihat Catatan atas Laporan Keuangan Konsolidasian yang merupakan bagian yang tidak terpisahkan dari laporan keuangan konsolidasian secara keseluruhan.

See accompanying Notes to Consolidated Financial Statements which are an integral part of the consolidated financial statements taken as whole.

**PT PANINVEST Tbk DAN ENTITAS ANAKNYA
CATATAN ATAS LAPORAN KEUANGAN
KONSOLIDASIAN
31 Desember 2019**

**Dan Untuk Tahun yang Berakhir pada Tanggal tersebut
(Disajikan dalam jutaan Rupiah,
kecuali dinyatakan lain)**

**PT PANINVEST Tbk AND ITS SUBSIDIARIES
NOTES TO CONSOLIDATED
FINANCIAL STATEMENTS
As of December 31, 2019
And for the Year then Ended
(Expressed in millions of Rupiah,
unless otherwise stated)**

1. UMUM

a. Pendirian Perusahaan dan Informasi Umum

PT Paninvest Tbk ("Perusahaan") didirikan di Jakarta dengan nama PT Pan-Union Insurance Ltd., berdasarkan Akta Notaris No. 84 tanggal 24 Oktober 1973 dari Juliaan Nimrod Siregar Gelar Mangaradja Namora, S.H., Notaris di Jakarta dan telah mendapat pengesahan dari Menteri Kehakiman Republik Indonesia melalui Surat Keputusan No.Y.A.5/408/2 tanggal 12 Desember 1973 serta didaftarkan di Kantor Panitera Pengadilan Negeri Jakarta No.224 tanggal 29 Januari 1974 dan telah diumumkan dalam Berita Negara Republik Indonesia No.7, Tambahan No. 37 tanggal 22 Januari 1974.

Anggaran Dasar Perusahaan telah mengalami beberapa kali perubahan, terakhir dengan Akta Notaris No. 19 tanggal 16 Juli 2018 dari Notaris Kumala Tjahjani Widodo, S.H., M.H., M.Kn., sehubungan dengan perubahan Dewan Komisaris. Perubahan tersebut telah mendapat persetujuan dari Menteri Hukum dan Hak Asasi Manusia Republik Indonesia dengan Surat Keputusan No. AHU-AH.01.03-0225019 tanggal 24 Juli 2018.

Perusahaan berdomisili dan berkantor pusat di Panin Bank Plaza lantai 6, Jalan Palmerah Utara No. 52, Jakarta. Perusahaan mulai beroperasi secara komersial pada tahun 1974.

Perusahaan tergabung dalam Grup Pan Indonesia (Panin).

b. Perubahan Kegiatan Usaha

Sesuai dengan Pasal 3 Anggaran Dasar Perusahaan, ruang lingkup kegiatan Perusahaan adalah dalam bidang pariwisata dengan Tanda Daftar Usaha Biro perjalanan wisata dari Pemerintah Provinsi Daerah Khusus Ibu Kota DKI Jakarta No. 003/14.11.0/31.73.07/1-858.8/2016 tanggal 19 Maret 2015.

1. GENERAL

a. Company's Establishment and General Information

PT Paninvest Tbk (the "Company") was established in Jakarta under the name PT Pan-Union Insurance Ltd., based on Notarial Deed No. 84 dated October 24, 1973 of Juliaan Nimrod Siregar Gelar Mangaradja Namora, S.H., Notary in Jakarta, which was approved by the Minister of Justice of the Republic of Indonesia in its Decision Letter No. Y.A.5/408/2 dated December 12, 1973 and registered at the Jakarta District Court Secretariat under No. 224, dated January 29, 1974 and published in State Gazette of the Republic of Indonesia No. 7, Supplement No. 37 dated January 22, 1974.

The Company's Articles of Association have been amended several times, most recently by Notarial Deed No. 19, dated July 16, 2018 of Kumala Tjahjani Widodo, S.H., M.H., M.Kn., concerning the change in the Board of Commissioners. The amendments were approved by the Minister of Law and Human Rights of the Republic of Indonesia through its Decision Letter No. AHU-AH.01.03-0225019 dated July 24, 2018.

The Company is domiciled in Jakarta and has head office which is located at Panin Bank Plaza 6th floor, Jalan Palmerah Utara No. 52, Jakarta. The Company started its commercial operations in 1974.

The Company is one of the companies under Pan Indonesia (Panin) Group.

b. Change of Business Activity

In accordance with Article 3 of the Company's Articles of Association, the Company is engaged mainly in tourism with license with the Business Registry Bureau of travel of the Provincial Government of Jakarta Special Capital Region No. 003/14.11.0/31.73.07/1-858.8/2016 dated March 19, 2015.

**PT PANINVEST Tbk DAN ENTITAS ANAKNYA
CATATAN ATAS LAPORAN KEUANGAN
KONSOLIDASIAN**

31 Desember 2019

**Dan Untuk Tahun yang Berakhir pada Tanggal tersebut
(Disajikan dalam jutaan Rupiah,
kecuali dinyatakan lain)**

**PT PANINVEST Tbk AND ITS SUBSIDIARIES
NOTES TO CONSOLIDATED
FINANCIAL STATEMENTS
As of December 31, 2019
And for the Year then Ended
(Expressed in millions of Rupiah,
unless otherwise stated)**

1. UMUM (lanjutan)

c. Penawaran Umum Efek Perusahaan

Pada tanggal 13 Agustus 1983, Perusahaan memperoleh pernyataan efektif dari Ketua Badan Pengawas Pasar Modal dan Lembaga Keuangan ("Bapepam-LK") dengan Suratnya No. SI-109/PM/1983 untuk melakukan penawaran umum atas 765.000 saham Perusahaan kepada masyarakat dengan harga penawaran Rp 1.150 (angka penuh) per saham. Pada tanggal 20 September 1983, saham tersebut telah dicatatkan pada Bursa Efek Jakarta. Pada tahun 1989, Perusahaan melakukan Pengeluaran Tambahan Saham sebanyak 578.000 saham dengan harga penawaran Rp 3.800 (angka penuh) per saham. Saham-saham tersebut telah dicatatkan pada Bursa Efek Jakarta dan Bursa Efek Surabaya secara bertahap, terakhir pada tanggal 16 Desember 1993.

Pada tanggal 19 Desember 1996, Perusahaan memperoleh pernyataan efektif dari Ketua Bapepam dengan Suratnya No. S-2033/PM/1996 untuk melakukan Penawaran Umum Terbatas II kepada Para Pemegang Saham Dalam Rangka Penerbitan Hak Memesan Efek Terlebih Dahulu sebanyak 300.357.900 saham dengan harga penawaran Rp 500 (angka penuh) per saham disertai dengan Waran Seri I sebanyak 60.071.580 waran yang diberikan secara cuma-cuma sebagai insentif.

Saham-saham tersebut dicatatkan pada Bursa Efek Jakarta dan Bursa Efek Surabaya pada tanggal 9 Januari 1997. Setiap pemegang satu waran berhak membeli satu saham Perusahaan dengan harga pelaksanaan sebesar Rp 500 (angka penuh) per saham.

Pada tanggal 19 Juni 1998, Perusahaan memperoleh pernyataan efektif dari Ketua Bapepam dengan Suratnya No. S-1266/PM/1998 untuk melakukan Penawaran Umum Terbatas III kepada Para Pemegang Saham Dalam Rangka Penerbitan Hak Memesan Efek Terlebih Dahulu sebanyak 231.704.666 saham dengan harga penawaran Rp 500 (angka penuh) per saham disertai dengan Waran Seri II sebanyak 61.787.911 waran yang diberikan secara cuma-cuma sebagai insentif (dengan asumsi Waran Seri I seluruhnya dilaksanakan menjadi saham Perusahaan).

1. GENERAL (continued)

c. The Company's Public Offering of Shares

On August 13, 1983, the Company obtained the notice of effectivity from the Chairman of Capital Market Supervisory Agency ("Bapepam-LK") in His Letter No. SI-109/PM/1983 for its public offering of 765,000 shares at offering price of Rp 1,150 (full amount) per share. On September 20, 1983, these shares were listed in the Jakarta Stock Exchange. In 1989, the Company issued additional 578,000 shares at offering price of Rp 3,800 (full amount) per share. These shares were listed gradually in the Jakarta and Surabaya Stock Exchanges, all such shares have been fully listed on December 16, 1993.

On December 19, 1996, the Company obtained the notice of effectivity from the Chairman of Bapepam in its Letter No. S-2033/PM/1996 for its limited public offering, through Preemptive Rights Issue II to shareholders, of 300,357,900 shares at offering price of Rp 500 (full amount) per share with 60,071,580 Warrant Series I which were given free as incentive.

These shares were listed in the Jakarta and Surabaya Stock Exchanges on January 9, 1997. Every holder of one warrant has the right to purchase one share of the Company at Rp 500 (full amount) per share.

On June 19, 1998, the Company obtained the notice of effectivity from the Chairman of Bapepam in His Letter No. S-1266/PM/1998 for its limited offering, through Preemptive Right Issue III to shareholders, of 231,704,666 shares at offering price of Rp 500 (full amount) per share with 61,787,911 Warrant Series II which were given free as incentive (on assumption that all Warrants Series I were exercised).

**PT PANINVEST Tbk DAN ENTITAS ANAKNYA
CATATAN ATAS LAPORAN KEUANGAN
KONSOLIDASIAN**

31 Desember 2019

**Dan Untuk Tahun yang Berakhir pada Tanggal tersebut
(Disajikan dalam jutaan Rupiah,
kecuali dinyatakan lain)**

**PT PANINVEST Tbk AND ITS SUBSIDIARIES
NOTES TO CONSOLIDATED
FINANCIAL STATEMENTS**
**As of December 31, 2019
And for the Year then Ended
(Expressed in millions of Rupiah,
unless otherwise stated)**

1. UMUM (lanjutan)

c. Penawaran Umum Efek Perusahaan (lanjutan)

Namun pada saat penawaran umum terbatas III, sejumlah 59.986.211 Waran Seri I belum dilaksanakan menjadi saham Perusahaan, sehingga saham yang dikeluarkan adalah sebanyak 205.996.290 saham dan sebanyak 54.932.344 waran diberikan secara cuma-cuma sebagai insentif. Saham-saham tersebut dicatatkan pada Bursa Efek Jakarta dan Bursa Efek Surabaya pada tanggal 13 Juli 1998.

Setiap pemegang satu waran berhak membeli satu saham Perusahaan dengan harga pelaksanaan sebesar Rp 500 (angka penuh) per saham.

Pada tanggal 29 Juni 1999, Perusahaan memperoleh pernyataan efektif dari Ketua Bapepam-LK dengan suratnya No. S-1181/PM/1999 untuk melakukan Penawaran Umum Terbatas IV kepada Para Pemegang Saham Dalam Rangka Penerbitan Hak Memesan Efek Terlebih Dahulu sebanyak banyaknya 801.572.854 saham, disertai dengan Waran Seri III sebanyak-banyaknya 100.196.606 waran yang diberikan secara cuma-cuma sebagai insentif.

Dalam penawaran tersebut, saham yang terjual adalah sebanyak 500.095.905 saham dan sebanyak 62.511.972 waran diberikan secara cuma-cuma sebagai insentif. Saham-saham tersebut dicatatkan pada Bursa Efek Jakarta dan Bursa Efek Surabaya pada tanggal 5 Juli 1999. Setiap pemegang satu waran berhak membeli satu saham dengan harga pelaksanaan sebesar Rp 500 (angka penuh) per saham.

Berdasarkan Keputusan Rapat Umum Luar Biasa Pemegang Saham sebagaimana tercantum dalam Akta Notaris No. 16 tanggal 14 September 2001 dari Veronica Lily Dharma, S.H., Notaris di Jakarta, para pemegang saham Perusahaan menyetujui Pembelian Kembali Saham Perusahaan yang dimiliki oleh Publik sampai maksimum 10% dari seluruh saham yang telah dikeluarkan dan disetor penuh, pembelian dapat dilakukan mulai tanggal 14 September 2001 sampai dengan 13 Maret 2003.

Rencana pembelian kembali saham Perusahaan ini telah diiklankan dalam harian Koran Tempo dan harian Terbit yang keduanya terbit pada tanggal 16 Agustus 2001. Sampai dengan 13 Maret 2003 telah dilaksanakan pembelian kembali saham Perusahaan sebanyak 8.209.000 saham (setelah *stock split*) dan dicatat menurut metode *par-value*.

1. GENERAL (continued)

c. The Company's Public Offering of Shares (continued)

However, when the limited public offering III was conducted, Warrants Series I of 59,986,211 had not been exercised such that a total of 205,996,290 shares and 54,932,344 warrants were given free as incentive. These shares were listed in the Jakarta and Surabaya Stock Exchanges on July 13, 1998.

Every holder of one warrant has the right to purchase one share of the Company at Rp 500 (full amount) per share.

On June 29, 1999, the Company obtained the notice of effectivity from the Chairman of Bapepam-LK in his letter No. S-1181/PM/1999 for its limited offering, through Preemptive Rights Issue IV, to shareholders of 801,572,854 shares, with 100,196,606 Warrant Series III which were given free as incentive.

In the offering, 500,095,905 shares were sold and 62,511,972 warrants were given free as incentive. These shares were listed in the Jakarta and Surabaya Stock Exchanges on July 5, 1999. Every holder of one warrant has the right to purchase one share of the Company at Rp 500 (full amount) per share.

Based on the Minutes of Extraordinary Meeting of the Company's Shareholders as stated in Notarial Deed No. 16 dated September 14, 2001 of Veronica Lily Dharma, S.H., Notary in Jakarta, the shareholders approved to Repurchase Shares of up to 10% of the authorized and paid-up capital, the buy-back share plan will be executed from September 14, 2001 to March 13, 2003.

This plan was announced in Tempo daily newspaper and Terbit daily newspaper on August 16, 2001. As of March 13, 2003, the Company has repurchased a total of 8,209,000 shares (after stock split) which is accounted using par-value method.

**PT PANINVEST Tbk DAN ENTITAS ANAKNYA
CATATAN ATAS LAPORAN KEUANGAN
KONSOLIDASIAN
31 Desember 2019**

**Dan Untuk Tahun yang Berakhir pada Tanggal tersebut
(Disajikan dalam jutaan Rupiah,
kecuali dinyatakan lain)**

**PT PANINVEST Tbk AND ITS SUBSIDIARIES
NOTES TO CONSOLIDATED
FINANCIAL STATEMENTS
As of December 31, 2019
And for the Year then Ended
(Expressed in millions of Rupiah,
unless otherwise stated)**

1. UMUM (lanjutan)

c. Penawaran Umum Efek Perusahaan (lanjutan)

Berdasarkan Notulen Rapat Direksi Perusahaan tanggal 12 Januari 2004, disetujui rencana penjualan saham hasil pembelian kembali saham Perusahaan tersebut sebanyak-banyaknya 8.209.000 saham. Sampai dengan tanggal 31 Desember 2011, telah dilaksanakan penjualan saham tersebut sebanyak 3.492.500 saham.

Pada tanggal 28 Juni 2006, Perusahaan memperoleh pernyataan efektif dari Ketua "Bapepam-LK" dengan suratnya No. S-793/BL/2006 untuk melakukan Penawaran Umum Terbatas V kepada para Pemegang Saham dalam rangka Penerbitan Hak Memesan Efek sebanyak-banyaknya 3.553.197.483 saham biasa atas nama dengan nilai nominal Rp 250 (angka penuh) setiap saham dan sebanyak-banyaknya 789.599.441 Waran Seri IV dengan harga pelaksanaan Rp 250 setiap saham, yang diterbitkan menyertai saham tersebut yang diberikan cuma-cuma sebagai insentif.

Dalam penawaran tersebut, saham yang terjual adalah sebanyak 1.694.402.849 saham dan sebanyak 376.533.883 waran diberikan secara cuma-cuma sebagai insentif. Saham-saham tersebut dicatatkan pada Bursa Efek Jakarta dan Bursa Efek Surabaya pada tanggal 13 Juli 2006. Setiap pemegang satu waran berhak membeli satu saham dengan harga pelaksanaan sebesar Rp 250 per saham.

Berdasarkan Keputusan Rapat Umum Luar Biasa Pemegang Saham sebagaimana tercantum dalam akta notaris No. 63 tanggal 28 Juni 2007 dari Notaris Benny Kristianto, S.H., Notaris di Jakarta, para pemegang saham Perusahaan menyetujui Pembelian Kembali Saham Perusahaan II sampai maksimum 10% dari seluruh saham yang telah dikeluarkan dan disetor penuh dikurangi sisa saham hasil pembelian kembali saham Perusahaan I, pembelian dapat dilakukan mulai tanggal 28 Juni 2007 sampai dengan 28 Desember 2008.

Rencana pembelian kembali saham Perusahaan ini telah diiklankan dalam surat kabar harian Sinar Harapan dan harian Ekonomi Neraca yang keduanya terbit pada tanggal 31 Mei 2007. Sampai dengan tanggal 27 Desember 2008 telah dilaksanakan pembelian kembali saham Perusahaan sebanyak 25.472.500 saham dan dicatat menurut metode *par-value*.

1. GENERAL (continued)

c. The Company's Public Offering of Shares (continued)

Based on the Minutes of Meeting of the Company's Directors dated January 12, 2004, the Directors approved the plan of selling the shares resulting from repurchase of shares of up to 8,209,000 shares. Until December 31, 2009, the shares sold were 3,492,500 shares.

On June 28, 2006, the Company obtained the notice of effectivity from the Chairman of "Bapepam-LK" through its letter No. S-793/BL/2006 for its Limited Public Offering, through Preemptive Right Issue V, of 3,553,197,483 shares, with par value of Rp 250 (full amount) per share and of 789,599,441 Warrant Series IV with an exercise price of Rp 250 each share, which were given free as an incentive.

In the offering 1,694,402,849 shares were sold and 376,533,883 warrants were given free as incentive. The shares were registered in the Jakarta Stock Exchange and Surabaya Stock Exchange on July 13, 2006. Every holder of one warrant has a right to purchase one share of the Company at Rp 250 per share.

Based on the Minutes of Extraordinary Meeting of the Company's Shareholders as stated in Deed No. 63 dated June 28, 2007 of Benny Kristianto, S.H., Notary in Jakarta, the shareholders have approved to Repurchase Shares II of up to the maximum of 10% of the authorized and paid-up capital after deducting the remaining shares from the Repurchase I of the Company's shares, which will be executed from June 28, 2007 to December 28, 2008.

*This plan was announced in Sinar Harapan daily newspaper and Ekonomi Neraca daily newspaper on May 31, 2007. As of December 27, 2008, the Company has repurchased a total of 25,472,500 shares which is accounted using *par-value* method.*

**PT PANINVEST Tbk DAN ENTITAS ANAKNYA
CATATAN ATAS LAPORAN KEUANGAN
KONSOLIDASIAN
31 Desember 2019**

**Dan Untuk Tahun yang Berakhir pada Tanggal tersebut
(Disajikan dalam jutaan Rupiah,
kecuali dinyatakan lain)**

**PT PANINVEST Tbk AND ITS SUBSIDIARIES
NOTES TO CONSOLIDATED
FINANCIAL STATEMENTS
As of December 31, 2019
And for the Year then Ended
(Expressed in millions of Rupiah,
unless otherwise stated)**

1. UMUM (lanjutan)

c. Penawaran Umum Efek Perusahaan (lanjutan)

Atas seluruh saham yang diperoleh kembali berdasarkan RUPS tahun 2001 dan 2007, Perusahaan telah melakukan penjualan kembali modal saham yang diperoleh kembali tersebut sejumlah 28.012.000 lembar saham sejak tanggal 22 Januari 2013 sampai dengan tanggal 25 Juli 2013 melalui Bursa Efek Indonesia (sebelumnya Bursa Efek Jakarta) dengan selisih rata-rata harga jual dan harga perolehan sebesar Rp 468,89. Penjualan kembali modal saham yang diperoleh kembali ini ditujukan untuk memenuhi peraturan Bapepam-LK No. KEP-105/BL/2010 mengenai ketentuan pengalihan saham hasil pembelian kembali yang dikuasai emiten.

Pada tanggal 31 Desember 2019 dan 2018 seluruh saham Perusahaan masing-masing sebanyak 4.068.323.920 saham telah dicatatkan pada Bursa Efek Indonesia.

d. Struktur Entitas Anak

Pada tanggal 31 Desember 2019 dan 2018, informasi mengenai entitas anak yang dikonsolidasikan ke dalam laporan keuangan Grup adalah sebagai berikut:

1. GENERAL (continued)

c. The Company's Public Offering of Shares (continued)

For treasury shares acquired based on Shareholders' meeting in 2001 and 2007, the Company resold 28,012,000 treasury shares since January 22, 2013 until June 25, 2013, through Indonesian Stock Exchange (formerly Jakarta Stock Exchange) with an average difference of Rp 468.89 between sales price and the acquisition of cost. This resale transaction was intended to comply with Bapepam-LK regulation No. KEP-105/BL/2010 regarding the stipulation of transfer of treasury shares purchased and owned by the issuers.

As of December 31, 2019 and 2018, all of the Company's 4,068,323,920 outstanding shares are listed in the Indonesian Stock Exchange.

d. The Structure of Subsidiaries

As of December 31, 2019 and 2018, information of the subsidiaries which are consolidated into the Group's financial statements are as follows:

Nama Entitas Anak	Domisili / Domicile	Jenis Usaha / Type of Business	Persentase Pemilikan / Percentage of Ownership		Total Aset Sebelum Eliminasi / Total Assets Before Elimination		Name of Subsidiaries
			2019	2018	2019	2018	
<u>Entitas Anak dengan</u>							
<u>Kepemilikan</u>							
<u>Langsung</u>							
PT Panin Financial Tbk (PT PF)	Jakarta	Jasa Konsultasi Bisnis, Manajemen dan Administrasi Umum / Business Consulting Services, Management and General Administration	62,47%	61,00%	30.289.386	15.296.022	<u>Direct</u> <u>Subsidiaries</u> PT Panin Financial Tbk (PT PF)
PT Panin Geninholdco (PGH)	Jakarta	Perdagangan dan Jasa / Trading and services	99,99%	99,99%	49.962	46.711	PT Panin Geninholdco (PGH)

**PT PANINVEST Tbk DAN ENTITAS ANAKNYA
CATATAN ATAS LAPORAN KEUANGAN
KONSOLIDASIAN
31 Desember 2019**

**Dan Untuk Tahun yang Berakhir pada Tanggal tersebut
(Disajikan dalam jutaan Rupiah,
kecuali dinyatakan lain)**

**PT PANINVEST Tbk AND ITS SUBSIDIARIES
NOTES TO CONSOLIDATED
FINANCIAL STATEMENTS
As of December 31, 2019
And for the Year then Ended
(Expressed in millions of Rupiah,
unless otherwise stated)**

1. UMUM (lanjutan)

d. Struktur Entitas Anak (lanjutan)

Nama Entitas Anak	Domisili / Domicile	Jenis Usaha / Type of Business	Persentase Pemilikan / Percentage of Ownership		Total Aset Sebelum Eliminasi / Total Assets Before Elimination		Name of Subsidiaries
			2019	2018	2019	2018	
<u>Entitas Anak dengan Kepemilikan Tidak Langsung</u>							
PT Panin Internasional (PT PI)	Jakarta	Konsultasi Manajemen Bisnis di Bidang Kearsipan / Management Consulting in The Field of Archives	63,16%	63,16%	3.907.228	3.904.522	<u>Indirect Subsidiaries</u> PT Panin Internasional (PT PI)
PT Panin Dai-ichi Life (PT PDL)*	Jakarta	Asuransi Jiwa / Life Insurance	60%*	60%*	9.249.691	9.202.435	PT Panin Dai-ichi Life (PT PDL)*
Reksa Dana Terproteksi Batavia Obligasi Utama	Jakarta	Reksa Dana / Mutual Fund	100%**	100%**	552.195	546.464	Reksa Dana Terproteksi Batavia Obligasi Utama
Reksa Dana Terproteksi Aberdeen Proteksi Income Regular	Jakarta	Reksa Dana / Mutual Fund	-	100%**	-	260.906	Reksa Dana Terproteksi Aberdeen Proteksi Income Regular
Reksa Dana Terproteksi Bahana Protected Fund G 69	Jakarta	Reksa Dana / Mutual Fund	-	100%**	-	201.856	Reksa Dana Terproteksi Bahana Protected Fund G 69
Reksa Dana Terproteksi Aberdeen Proteksi Income Plus XVII	Jakarta	Reksa Dana / Mutual Fund	-	100%**	-	88.094	Reksa Dana Terproteksi Aberdeen Proteksi Income Plus XVII
* Dimiliki 95% oleh PT Panin Internasional			* 95% Owned by PT Panin Internasional				
** Dimiliki oleh PT Panin Dai-ichi Life			** Owned by PT Panin Dai-ichi Life				

Entitas Terstruktur

Perusahaan memiliki entitas anak baik secara langsung dan tidak langsung melalui kepemilikan PDL di beberapa entitas bertujuan khusus dalam bentuk reksadana *close ended*.

PT PDL memiliki unit penyertaan pada Reksa Dana Terproteksi Aberdeen Standard Proteksi Income Regular dan Reksa Dana Batavia Obligasi Utama yang dikonsolidasikan ke laporan keuangan konsolidasian PT PDL pada bulan Oktober dan November 2017. PT PDL juga memiliki unit penyertaan pada Reksa Dana Terproteksi OSO Dana Terproteksi II dan Reksa Dana BNI Asset Management Penyertaan Terbatas Anugrah yang dikonsolidasikan ke laporan keuangan konsolidasian Grup pada tahun 2016, dimana unit penyertaan pada Reksa Dana Terproteksi OSO Dana Terproteksi II dan Reksa Dana BNI Asset Management Penyertaan Terbatas Anugrah tersebut telah dilepas pada bulan Oktober dan November 2017.

1. GENERAL (continued)

d. The Structure of Subsidiaries (continued)

Structure Entity

The Company owned subsidiaries either directly or indirectly through the ownership of PDL in several special purposes entities in form of close ended mutual funds.

PT PDL has unit of participation in Protected Mutual Fund Aberdeen Standard Proteksi Income Regular and Protected Mutual Fund Batavia Obligasi Utama which consolidated to PT PDL's consolidated financial statements in October and November 2017. PT PDL also has unit of participation in Protected Mutual Fund OSO Dana Terproteksi II and Mutual Fund BNI Asset Management Penyertaan Terbatas Anugrah which consolidated to PT PDL's consolidated financial statements in 2016, where the units of participation of the Protected Mutual Fund OSO Dana Terproteksi II and Mutual Fund BNI Asset Management Penyertaan Terbatas Anugrah which consolidated has been disposed in October and November 2017.

**PT PANINVEST Tbk DAN ENTITAS ANAKNYA
CATATAN ATAS LAPORAN KEUANGAN
KONSOLIDASIAN
31 Desember 2019**

**Dan Untuk Tahun yang Berakhir pada Tanggal tersebut
(Disajikan dalam jutaan Rupiah,
kecuali dinyatakan lain)**

**PT PANINVEST Tbk AND ITS SUBSIDIARIES
NOTES TO CONSOLIDATED
FINANCIAL STATEMENTS
As of December 31, 2019
And for the Year then Ended
(Expressed in millions of Rupiah,
unless otherwise stated)**

1. UMUM (lanjutan)

d. Struktur Entitas Anak (lanjutan)

Entitas Terstruktur

Pada tanggal 29 November 2019 dan 20 Desember 2019, sebagai pemegang saham yang memiliki 100% kepemilikan dari RDT Bahana Protected Fund G 69, Aberdeen Standard Proteksi Income Plus XVII dan Aberdeen Standard Proteksi Income Regular, PT PDL memutuskan untuk melikuidasi RDT tersebut.

Pada tanggal 31 Desember 2019 dan 2018, ringkasan informasi keuangan konsolidasian untuk PT PF, entitas anak yang dianggap signifikan terhadap Grup, adalah sebagai berikut:

	2019	2018
<u>Ringkasan laporan posisi keuangan konsolidasian</u>		
Total Aset	30.289.386	28.252.725
Total Liabilitas	(4.337.960)	(4.419.322)
Aset neto	25.951.426	23.833.403
<u>Ringkasan laporan laba rugi dan penghasilan komprehensif lain konsolidasian</u>		
Laba sebelum pajak penghasilan	2.151.734	1.995.124
Beban pajak penghasilan	(3.216)	(1.736)
Laba neto tahun berjalan	2.148.518	1.993.388
Penghasilan komprehensif lain	138.179	(36.337)
Jumlah penghasilan komprehensif lain tahun berjalan	2.286.697	3.950.439
<u>Ringkasan laporan arus kas konsolidasian</u>		
Kas neto diperoleh dari (digunakan untuk) aktivitas operasi	(250.168)	296.309
Kas neto diperoleh dari aktivitas investasi	491.265	170.590
Kas neto digunakan untuk aktivitas pendanaan	(162.229)	(149.400)
Kenaikan (penurunan) neto kas dan setara kas	78.868	317.499
Dampak perubahan selisih kurs terhadap kas dan setara kas	(538)	830
Kas dan setara kas awal tahun	3.791.567	3.473.238
Kas dan setara kas akhir tahun	3.869.897	3.791.567

e. Dewan Komisaris dan Direksi, Komite Audit dan Karyawan

Susunan Dewan Komisaris dan Direksi Perusahaan pada tanggal 31 Desember 2019 dan 2018 adalah sebagai berikut:

Komisaris

Presiden Komisaris
Komisaris Independen

Mu'min Ali Gunawan
Sugeng Purwanto, PhD, FRM

1. GENERAL (continued)

d. The Structure of Subsidiaries (continued)

Structure Entity

As of November 29, 2019 and December 20, 2019, as the shareholder that owns 100% of the RDT in Bahana Protected Fund G 69, Aberdeen Standard protection Plus XVII and Aberdeen Standard Income Regular Protection, the Company decided to liquidate those RDT.

As at December 31, 2019 and 2018, the summary of consolidated financial information of PT PF, a subsidiary that considered significant to the Group, were as follow:

<u>Summary of consolidated statement of financial position</u>
Total Assets
Total Liabilities
Net assets
<u>Summary of consolidated statement of profit or loss and other comprehensive income</u>
Profit before income tax
Income tax expense
Net profit for the year
Other comprehensive income
Total other comprehensive income for the year
<u>Summary of consolidated statement of cash flows</u>
Net cash provided by (used in) operating activities
Net cash provided by investing activities
Net cash used in financing activity
Net increase (decrease) in cash and cash equivalents
Effect of changes in foreign exchange rate on cash and cash equivalents
Cash and cash equivalents at the beginning of the year
Cash and cash equivalents at the end of the year

e. The Boards of Commissioners and Directors, Audit Committee and Employees

The composition of the Company's Boards of Commissioners and Directors as of December 31, 2019 and 2018 are as follow:

Commissioners

President Commissioner
Independent Commissioner

**PT PANINVEST Tbk DAN ENTITAS ANAKNYA
CATATAN ATAS LAPORAN KEUANGAN
KONSOLIDASIAN
31 Desember 2019**

**Dan Untuk Tahun yang Berakhir pada Tanggal tersebut
(Disajikan dalam jutaan Rupiah,
kecuali dinyatakan lain)**

**PT PANINVEST Tbk AND ITS SUBSIDIARIES
NOTES TO CONSOLIDATED
FINANCIAL STATEMENTS
As of December 31, 2019
And for the Year then Ended
(Expressed in millions of Rupiah,
unless otherwise stated)**

1. UMUM (lanjutan)

e. Dewan Komisaris dan Direksi, Komite Audit dan Karyawan (lanjutan)

Direksi

Presiden Direktur
Wakil Presiden Direktur
Direktur

Paulus Indra Intan
Syamsul Hidayat
Akijat Lukito

Directors

President Director
Vice President Director
Director

Susunan Komite Audit Perusahaan pada tanggal 31 Desember 2019 dan 2018 adalah sebagai berikut:

The members of the the Company's Audit Committee as of December 31, 2019 and 2018 are as follows:

Ketua
Anggota
Anggota

Sugeng Purwanto, PhD, FRM
Hasan Anggoro
Yacobus Laisila

Head
Member
Member

Personel manajemen kunci Perusahaan meliputi seluruh anggota Dewan Komisaris dan Direksi (namun tidak termasuk Komisaris Independen).

The Boards of Commissioners and Directors are the Company's key management personnel (excluding the Independent Commissioner).

Direksi bertanggung jawab terhadap bidang keuangan, akuntansi, sumber daya manusia, tata kelola, investasi dan strategi bisnis Perusahaan.

Directors are responsible for finance, accounting, human resources, good corporate governance, investment and business strategy of the Company.

Pada tanggal 31 Desember 2019 dan 2018, jumlah keseluruhan karyawan tetap Perusahaan dan entitas anaknya masing-masing sejumlah 317 dan 353 orang (diaudit).

As of December 31, 2019 and 2018, total of permanent employees of the Company and its subsidiaries are 317 and 353 people, respectively (unaudited).

f. Penerbitan Laporan Keuangan Konsolidasian

f. Issuance of Consolidated Financial Statements

Laporan keuangan konsolidasian ini telah diotorisasi untuk diterbitkan oleh Direksi Perusahaan, selaku pihak yang bertanggung jawab atas penyusunan dan penyelesaian laporan keuangan konsolidasian, pada tanggal 23 April 2020.

The consolidated financial statements have been authorized for issue by the Directors of the Company, the party responsible for the preparation and completion of the consolidated financial statements, on April 23, 2020.

2. IKHTISAR KEBIJAKAN AKUNTANSI SIGNIFIKAN

2. SUMMARY OF SIGNIFICANT ACCOUNTING POLICIES

a. Kepatuhan Terhadap Standar Akuntansi Keuangan ("SAK")

a. Compliance with Financial Accounting Standards ("SAK")

Laporan keuangan konsolidasian Perusahaan dan entitas anaknya (bersama-sama disebut sebagai "Grup") telah disusun dan disajikan sesuai dengan SAK di Indonesia yang meliputi Pernyataan Standar Akuntansi Keuangan ("PSAK") dan Interpretasi Standar Akuntansi Keuangan ("ISAK") yang diterbitkan oleh Dewan Standar Akuntansi Keuangan - Ikatan Akuntan Indonesia ("DSAK-IAI"), serta Peraturan No. VIII.G.7 yang diterbitkan oleh Bapepam-LK, tentang Penyajian dan Pengungkapan Laporan Keuangan Emiten atau Perusahaan Publik, yang terlampir dalam surat keputusan No. KEP-347/BL/2012 dari Ketua Bapepam-LK tanggal 25 Juni 2012.

The consolidated financial statements of the Company and its subsidiaries (together referred as "the Group") have been prepared and presented in accordance with Indonesian SAK which comprise of the Statements of Financial Accounting Standards ("PSAK") and the Interpretation of Financial Accounting Standards ("ISAK") issued by Financial Accounting Standards Board of the Indonesian Institute of Accountants ("DSAK-IAI"), and Bapepam-LK Regulation No. VIII.G.7 regarding the Presentations and Disclosures of Financial Statements of listed entity, enclosed in the decision letter No. KEP-347/BL/2012 of Chairman of Bapepam-LK dated June 25, 2012.

**PT PANINVEST Tbk DAN ENTITAS ANAKNYA
CATATAN ATAS LAPORAN KEUANGAN
KONSOLIDASIAN**

31 Desember 2019

**Dan Untuk Tahun yang Berakhir pada Tanggal tersebut
(Disajikan dalam jutaan Rupiah,
kecuali dinyatakan lain)**

**PT PANINVEST Tbk AND ITS SUBSIDIARIES
NOTES TO CONSOLIDATED
FINANCIAL STATEMENTS**
As of December 31, 2019
And for the Year then Ended
**(Expressed in millions of Rupiah,
unless otherwise stated)**

**2. IKHTISAR KEBIJAKAN AKUNTANSI SIGNIFIKAN
(lanjutan)**

**b. Dasar Pengukuran Dalam Penyusunan
Laporan Keuangan Konsolidasian**

Laporan keuangan konsolidasian disusun berdasarkan asumsi kelangsungan usaha dan biaya perolehan, kecuali untuk akun tertentu yang diukur berdasarkan pengukuran lain sebagaimana diuraikan dalam kebijakan akuntansi terkait.

Laporan arus kas konsolidasian disusun dengan menggunakan metode langsung, dan dikelompokkan ke dalam aktivitas operasi, investasi dan pendanaan.

Kebijakan akuntansi yang digunakan dalam penyusunan laporan keuangan konsolidasian konsisten dengan yang digunakan dalam penyusunan laporan keuangan konsolidasian untuk tahun yang berakhir pada tanggal 31 Desember 2018, kecuali untuk penerapan PSAK yang baru dan revisi yang berlaku efektif pada tanggal 1 Januari 2019 seperti yang diungkapkan dalam Catatan ini.

Penyusunan laporan keuangan konsolidasian sesuai dengan SAK Indonesia mengharuskan manajemen untuk membuat pertimbangan, estimasi dan asumsi yang memengaruhi penerapan kebijakan akuntansi dan jumlah aset, liabilitas, pendapatan dan beban yang dilaporkan. Walaupun estimasi ini dibuat berdasarkan pengetahuan terbaik manajemen dan pertimbangan atas kejadian dan tindakan saat ini, hasil yang sebenarnya mungkin berbeda dari jumlah yang diestimasi. Hal-hal yang melibatkan pertimbangan atau kompleksitas yang lebih tinggi atau hal-hal di mana asumsi dan estimasi adalah signifikan terhadap laporan keuangan konsolidasian diungkapkan dalam Catatan 3 atas laporan keuangan konsolidasian.

**c. Penerapan Amendemen dan Penyesuaian
PSAK dan ISAK Baru**

Grup telah menerapkan PSAK yang baru dan revisi, yang berlaku efektif tanggal 1 Januari 2019:

- ISAK No. 33: Transaksi Valuta Asing dan Imbalan Dimuka
- ISAK No. 34: Ketidakpastian dalam Perlakuan Pajak Penghasilan
- Amendemen PSAK No. 24: Imbalan Kerja, tentang Kurtailmen atau Penyelesaian Program
- PSAK No. 22: Kombinasi Bisnis (Penyesuaian 2018)
- PSAK No. 26: Biaya Pinjaman (Penyesuaian 2018)
- PSAK No. 46: Pajak Penghasilan (Penyesuaian 2018)
- PSAK No. 66: Pengaturan Bersama (Penyesuaian 2018)

**2. SUMMARY OF SIGNIFICANT ACCOUNTING
POLICIES (continued)**

**b. Basis of Measurement In Preparation of
Consolidated Financial Statements**

The consolidated financial statements based on going concern assumption and basis of the historical cost basis, except for certain accounts which are measured on the basis described in the related accounting policies.

The consolidated statement of cash flows are prepared using the direct method, and classified into operating, investing and financing activities.

The accounting policies adopted in the preparation of the consolidated financial statements are consistent with those adopted in the preparation of the consolidated financial statements for the year ended December 31, 2018, except for the adoption of new and revised PSAK effective January 1, 2019 as disclosed in this Note.

The preparation of consolidated financial statements in conformity with Indonesian SAK requires management to make judgment, estimates and assumptions that affect the application of accounting policies and the reported amounts of assets, liabilities, income and expenses. Although these estimates are based on management's best knowledge and judgment of current events and actions, actual results may ultimately differ from those estimates. The areas involving a higher degree of judgment or complexity, or areas where assumptions and estimates are significant to the consolidated financial statements are disclosed in Note 3 to the consolidated financial statements.

**c. Adoption of Amendments and Improvement to
PSAK and New ISAK**

The Group adopted the following new and revised PSAK that are mandatory for application effective January 1, 2019:

- ISAK No. 33: Foreign Currency Transactions and Advance Consideration
- ISAK No. 34: Uncertainty Over Income Tax Treatments
- Amendment to PSAK No. 24: Employee Benefits, on Curtailment or Settlement Program
- PSAK No. 22: Business Combination (Improvement 2018)
- PSAK No. 26: Borrowing Costs (Improvement 2018)
- PSAK No. 46: Income Taxes (Improvement 2018)
- PSAK No. 66: Joint Arrangements (Improvement 2018)

**PT PANINVEST Tbk DAN ENTITAS ANAKNYA
CATATAN ATAS LAPORAN KEUANGAN
KONSOLIDASIAN
31 Desember 2019**

**Dan Untuk Tahun yang Berakhir pada Tanggal tersebut
(Disajikan dalam jutaan Rupiah,
kecuali dinyatakan lain)**

**PT PANINVEST Tbk AND ITS SUBSIDIARIES
NOTES TO CONSOLIDATED
FINANCIAL STATEMENTS
As of December 31, 2019
And for the Year then Ended
(Expressed in millions of Rupiah,
unless otherwise stated)**

**2. IKHTISAR KEBIJAKAN AKUNTANSI SIGNIFIKAN
(lanjutan)**

**c. Penerapan Amendemen dan Penyesuaian
PSAK dan ISAK Baru (lanjutan)**

Penerapan amendemen dan penyesuaian PSAK dan ISAK baru tidak memiliki pengaruh signifikan terhadap kinerja keuangan dan posisi Grup untuk periode saat ini atau sebelumnya.

Mata uang pelaporan yang digunakan dalam laporan keuangan konsolidasian adalah Rupiah atau Rp yang juga merupakan mata uang fungsional Grup.

d. Dasar Konsolidasi

Entitas anak adalah seluruh entitas di mana Grup memiliki pengendalian. Grup mengendalikan *investee* ketika (a) memiliki kekuasaan atas *investee*, (b) eksposur atau hak atas imbal hasil variabel dari keterlibatannya dengan *investee*, dan (c) memiliki kemampuan untuk menggunakan kekuasaannya atas *investee* untuk mempengaruhi jumlah imbal hasil. Grup menilai kembali apakah Grup mengendalikan *investee* jika fakta dan keadaan mengindikasikan adanya perubahan terhadap satu atau lebih dari tiga elemen pengendalian.

Konsolidasi atas entitas anak dimulai sejak tanggal Grup memperoleh pengendalian atas entitas anak dan berakhir ketika Grup kehilangan pengendalian atas entitas anak. Penghasilan dan beban entitas anak dimasukkan atau dilepaskan selama tahun berjalan dalam laba rugi dari tanggal diperolehnya pengendalian sampai dengan tanggal ketika Grup kehilangan pengendalian atas entitas anak.

Laba rugi dan setiap komponen dari penghasilan komprehensif lain diatribusikan kepada pemilik entitas induk dan kepentingan nonpengendali, meskipun hal tersebut mengakibatkan kepentingan nonpengendali memiliki saldo defisit. Jika diperlukan, dilakukan penyesuaian atas laporan keuangan entitas anak guna memastikan keseragaman dengan kebijakan akuntansi Grup. Mengeliminasi secara penuh aset dan liabilitas, penghasilan, beban, dan arus kas dalam intra-grup terkait dengan transaksi antar entitas dalam Grup.

Perubahan dalam bagian kepemilikan atas entitas anak yang tidak mengakibatkan hilangnya pengendalian pada entitas anak dicatat sebagai transaksi ekuitas. Setiap perbedaan antara jumlah tercatat kepentingan nonpengendali yang disesuaikan dan nilai wajar imbalan yang dibayar atau diterima diakui secara langsung di ekuitas dan mengatribusikannya kepada pemilik entitas induk.

**2. SUMMARY OF SIGNIFICANT ACCOUNTING
POLICIES (continued)**

**c. Adoption of Amendments and Improvement to
PSAK and New ISAK (continued)**

The adoption amendments and improvement to PSAK and new ISAK had no significant effect on the Group's financial performance and position for the current or prior periods.

The reporting currency used in the preparation of the consolidated financial statements is Rupiah or Rp which also represents functional currency of the Group.

d. Basis of Consolidation

Subsidiaries are all entities over which the Group has control. The Group controls an investee when the Group (a) has power over the investee, (b) is exposed, or has rights, to variable returns from its involvement with the investee, and (c) has the ability to use its power over the investee to affect its returns. The Group reassesses whether or not it controls an investee if facts and circumstances indicate that there are changes to one or more of the three elements of control.

Consolidation of a subsidiary begins when the Group obtains control over the subsidiary and ceases when the Group loses control of the subsidiary. Income and expenses of a subsidiary acquired or disposed of during the year are included in the profit or loss from the date the Group gains control until the date the Group ceases to control the subsidiary.

Profit or loss and each component of other comprehensive income are attributed to owners of the parent and to the non-controlling interests, even if this results in the non-controlling interests having a deficit balance. When necessary, adjustments are made to the financial statements of subsidiaries to bring their accounting policies into line with the Group's accounting policies. All intra-group assets and liabilities, equity, income, expenses and cash flows relating to transactions between members of the Group are eliminated in full on consolidation.

A change in the ownership interest of a subsidiary, without a loss of control, is accounted for as an equity transaction. Any difference between the amount by which the non-controlling interests are adjusted and the fair value of the consideration paid or received is recognized directly in equity and attributed to owners of the parent entity.

**PT PANINVEST Tbk DAN ENTITAS ANAKNYA
CATATAN ATAS LAPORAN KEUANGAN
KONSOLIDASIAN
31 Desember 2019**

**Dan Untuk Tahun yang Berakhir pada Tanggal tersebut
(Disajikan dalam jutaan Rupiah,
kecuali dinyatakan lain)**

**PT PANINVEST Tbk AND ITS SUBSIDIARIES
NOTES TO CONSOLIDATED
FINANCIAL STATEMENTS
As of December 31, 2019
And for the Year then Ended
(Expressed in millions of Rupiah,
unless otherwise stated)**

**2. IKHTISAR KEBIJAKAN AKUNTANSI SIGNIFIKAN
(lanjutan)**

d. Dasar Konsolidasi (lanjutan)

Ketika Grup kehilangan pengendalian pada entitas anak, maka Grup menghentikan pengakuan atas aset (termasuk *goodwill*), liabilitas dan komponen lain dari ekuitas terkait, sementara keuntungan atau kerugian yang dihasilkan diakui pada laba rugi. Bagian dari investasi yang tersisa diakui pada nilai wajar.

Grup memiliki beberapa investasi pada entitas terstruktur dalam bentuk reksa dana khusus. Persentase kepemilikan Grup di entitas ini dapat berfluktuasi dari hari ke hari sesuai dengan partisipasi Grup di dalamnya. Di mana Grup mengendalikan entitas tersebut, entitas tersebut dikonsolidasikan dengan kepentingan pihak ketiga ditampilkan sebagai nilai aset neto yang menjadi pemegang unit penyertaan dan masing-masing keuntungan diatribusikan pada satuan pemegang pada laporan posisi keuangan konsolidasian dan laporan laba rugi dan penghasilan komprehensif lain.

e. Kombinasi Bisnis

Dalam kombinasi bisnis entitas sepengendali, aset dan liabilitas yang diakuisisi tidak disajikan kembali ke nilai wajar, melainkan diakui sebesar jumlah tercatatnya dengan menggunakan metode penyatuan kepentingan. Metode penyatuan kepemilikan ini harus diterapkan sejak periode yang paling awal pada tahun dimana kedua entitas (akuisisi dan pengakuisisi) berada dalam entitas sepengendali untuk pertama kalinya.

Selisih antara harga pengalihan yang dibayar adalah jumlah tercatat aset neto yang diperoleh disajikan sebagai bagian dari akun "Tambahkan Modal Disetor" pada ekuitas.

f. Transaksi dan Saldo dalam Mata Uang Asing

(i) Mata Uang Fungsional dan Penyajian

Tiap entitas dalam Grup menentukan sendiri mata uang fungsionalnya masing-masing dan laporan keuangannya masing-masing diukur dengan menggunakan mata uang fungsional. Mata uang fungsional Perusahaan adalah Rupiah ("Rp"), yang merupakan mata uang penyajian yang digunakan dalam penyusunan laporan keuangan konsolidasian.

**2. SUMMARY OF SIGNIFICANT ACCOUNTING
POLICIES (continued)**

d. Basis of Consolidation (continued)

If the Group loses control over a subsidiary, it derecognises the related assets (including goodwill), liabilities, non-controlling interest and other components of equity while any resulting gain or loss is recognised in profit or loss. Any investment retained is recognised at fair value.

The Group has invested in a number of structured entities such as close-ended mutual fund. The Group's percentage of ownership in these entities may fluctuate from day to day according to the Group's participation in them. Where the Group controls such entities, they are consolidated with the interest of third parties shown as net asset value attributable to unit-holders and profit attributable to unit-holders in the consolidated statement of financial position and statement of profit or loss and other comprehensive income, respectively.

e. Business Combination

In business combination of entities under common control, assets and liabilities of the acquiree are not restated to fair value instead the acquirer continues to assume the acquiree's carrying amount of those assets and liabilities using pooling-of-interest method. The pooling-of-interests method should be applied starting from the beginning of the period in the year the two entities (acquirer and acquiree) first came under common control.

The difference between the transfer price paid and carrying amount of net assets acquired is presented as part of the "Additional-Paid In Capital" account in equity.

f. Transactions and Balances in Foreign Currencies

(i) Functional and Presentation Currency

Each entity in the Group determines its own functional currency and financial statements are measured using that functional currency. The functional currency of the Company is Indonesian Rupiah ("Rp"), which is also the presentation currency used in the preparation of the consolidated financial statements.

**PT PANINVEST Tbk DAN ENTITAS ANAKNYA
CATATAN ATAS LAPORAN KEUANGAN
KONSOLIDASIAN
31 Desember 2019**

**Dan Untuk Tahun yang Berakhir pada Tanggal tersebut
(Disajikan dalam jutaan Rupiah,
kecuali dinyatakan lain)**

**PT PANINVEST Tbk AND ITS SUBSIDIARIES
NOTES TO CONSOLIDATED
FINANCIAL STATEMENTS
As of December 31, 2019
And for the Year then Ended
(Expressed in millions of Rupiah,
unless otherwise stated)**

**2. IKHTISAR KEBIJAKAN AKUNTANSI SIGNIFIKAN
(lanjutan)**

**f. Transaksi dan Saldo dalam Mata Uang Asing
(lanjutan)**

(ii) Transaksi dan Saldo

Transaksi dalam mata uang asing dicatat ke mata uang Rupiah dengan menggunakan kurs yang berlaku pada tanggal transaksi. Pada tanggal laporan posisi keuangan konsolidasian, aset dan liabilitas moneter dalam mata uang asing dijabarkan dengan kurs yang berlaku saat itu. Pos non-moneter dalam mata uang asing yang diukur berdasarkan nilai historis tidak dijabarkan kembali. Selisih kurs yang timbul atas penyelesaian pos-pos moneter dan penjabaran kembali pos-pos moneter diakui pada laba rugi

Kurs penutup yang digunakan pada tanggal 31 Desember 2019 dan 2018 adalah sebagai berikut:

	2019 (Angka Penuh / Full Amount)
1 Dolar AS/Rp	13.901
1 Dolar Singapura/Rp	10.321

g. Investasi Pada Entitas Asosiasi

Investasi Grup pada entitas asosiasi diukur dengan menggunakan metode ekuitas. Entitas asosiasi adalah suatu entitas di mana Grup mempunyai pengaruh signifikan, biasanya mempunyai kepemilikan saham 20% atau lebih hak suara. Sesuai dengan metode ekuitas, nilai perolehan investasi termasuk *goodwill* yang teridentifikasi ditambah atau dikurang dengan bagian Grup atas laba atau rugi neto entitas asosiasi, penerimaan dividen dari *investee* dan dikurangi dengan kerugian penurunan nilai sejak tanggal perolehan.

Laporan laba rugi dan penghasilan komprehensif lain konsolidasian mencerminkan bagian atas hasil operasi dari entitas asosiasi. Setiap perubahan di penghasilan komprehensif lain dari entitas asosiasi disajikan sebagai bagian dari penghasilan komprehensif lainnya dari Grup. Bila terdapat perubahan yang diakui langsung pada ekuitas dari entitas asosiasi, Grup mengakui bagiannya atas perubahan tersebut dan mengungkapkan hal ini, jika diterapkan, dalam laporan perubahan ekuitas konsolidasian. Keuntungan atau kerugian yang belum direalisasi sebagai hasil dari transaksi-transaksi antara Grup dengan entitas asosiasi dieliminasi sesuai dengan jumlah kepentingan Grup dalam entitas asosiasi. Kebijakan akuntansi entitas asosiasi, disesuaikan jika diperlukan, untuk menjamin konsistensi kebijakan akuntansi dengan yang digunakan oleh Grup.

**2. SUMMARY OF SIGNIFICANT ACCOUNTING
POLICIES (continued)**

**f. Transactions and Balances in Foreign
Currencies (continued)**

(ii) Transactions and balances

Transactions in foreign currencies are translated in to Rupiah using the exchange rates prevailing at the dates of the transactions. Monetary assets and liabilities denominated in foreign currencies are translated at the rate of exchange prevailing at the consolidated statement of financial position date. Non-monetary items that are measured in terms of historical cost in a foreign currency are not retranslated. Exchange differences arising on the settlement of monetary items and on retranslation of monetary items are included in profit or loss.

The closing exchange rates used as of December 31, 2019 and 2018 were as follows:

	2018 (Angka Penuh / Full Amount)	
	14.481	1 US Dollar/Rp
	10.603	1 Singaporean Dollar/Rp

g. Investment in Associates

The Group's investment in associate is accounted for using the equity method. An associate is an entity in which the Group has significant influence, generally accompanying a shareholding of 20% or more of the voting rights. Under the equity method, the cost of investment includes goodwill identified on acquisition, increased or decreased by the Group's share of profit or loss of the associate, and dividends received from the investee, net of any impairment loss since the date of acquisition.

The consolidated statement of profit or loss and other comprehensive income reflects the Group's share of the results of operations of the associate. Any changes in the other comprehensive income of the associate is presented as part of the Group's other comprehensive income. When there has been a change recognized directly in the equity of the associate, the Group recognizes its portion of any such changes and discloses this, when applicable, in the consolidated statement of changes in equity. Unrealized gains and losses resulting from transactions between the Group and the associate are eliminated to the extent of the Group's interest in the associate. Accounting policies of associates have been changed where necessary to ensure consistency with the policies adopted by the Group.

**PT PANINVEST Tbk DAN ENTITAS ANAKNYA
CATATAN ATAS LAPORAN KEUANGAN
KONSOLIDASIAN
31 Desember 2019**

**Dan Untuk Tahun yang Berakhir pada Tanggal tersebut
(Disajikan dalam jutaan Rupiah,
kecuali dinyatakan lain)**

**PT PANINVEST Tbk AND ITS SUBSIDIARIES
NOTES TO CONSOLIDATED
FINANCIAL STATEMENTS
As of December 31, 2019
And for the Year then Ended
(Expressed in millions of Rupiah,
unless otherwise stated)**

**2. IKHTISAR KEBIJAKAN AKUNTANSI SIGNIFIKAN
(lanjutan)**

g. Investasi Pada Entitas Asosiasi (lanjutan)

Grup menentukan apakah diperlukan untuk mengakui rugi penurunan nilai atas investasi pada entitas asosiasi. Grup menilai pada setiap tanggal pelaporan apakah terdapat bukti objektif bahwa terdapat penurunan investasi pada entitas asosiasi. Dalam hal terdapat bukti objektif penurunan investasi pada entitas asosiasi, Grup menentukan jumlah penurunan nilai berdasarkan selisih antara jumlah terpulihkan atas investasi dalam asosiasi dan nilai tercatatnya, dan mengakui jumlah dalam laba rugi.

h. Transaksi dengan Pihak-pihak Berelasi

Sesuai dengan PSAK No. 7, "Pengungkapan Pihak-pihak Berelasi", suatu pihak dianggap berelasi jika salah satu pihak memiliki kemampuan untuk mengendalikan (melalui kepemilikan, secara langsung atau tidak langsung) atau mempunyai pengaruh signifikan (melalui partisipasi dalam kebijakan keuangan dan operasi) atas pihak lain dalam pengambilan keputusan keuangan dan operasi.

Seluruh transaksi signifikan dengan pihak berelasi diungkapkan dalam Catatan 37 atas laporan keuangan konsolidasian.

i. Instrumen Keuangan

Aset Keuangan

Aset keuangan diklasifikasikan sebagai aset keuangan yang diukur pada nilai wajar melalui laba rugi, pinjaman yang diberikan dan piutang, investasi dimiliki hingga jatuh tempo, atau aset keuangan tersedia untuk dijual, yang sesuai.

Pada saat pengakuan awal, aset keuangan diukur pada nilai wajar ditambah biaya transaksi yang dapat diatribusikan secara langsung, kecuali untuk aset keuangan yang diukur pada nilai wajar melalui laba rugi. Adapun aset keuangan yang diukur pada nilai wajar melalui laba rugi pada saat pengakuan awal juga diukur sebesar nilai wajar namun biaya transaksi yang timbul seluruhnya langsung dibebankan ke laporan laba rugi dan penghasilan komprehensif lain konsolidasian. Manajemen menentukan klasifikasi aset keuangan tersebut pada pengakuan awal tergantung pada tujuan perolehan aset keuangan dan jika diperbolehkan dan sesuai, serta mengevaluasinya pada setiap tanggal pelaporan.

Aset keuangan diakui apabila Grup memiliki hak kontraktual untuk menerima kas atau aset keuangan lainnya dari entitas lain. Seluruh pembelian atau penjualan aset keuangan secara reguler diakui dengan menggunakan akuntansi tanggal transaksi yaitu tanggal di mana Grup berketetapan untuk membeli atau menjual suatu aset keuangan.

**2. SUMMARY OF SIGNIFICANT ACCOUNTING
POLICIES (continued)**

g. Investment in Associates (continued)

The Group determines whether it is necessary to recognize an impairment loss on the investment in associate. The Group assesses at each reporting date whether there is any objective evidence that the investment in the associate is impaired. In the event that there is an objective evidence that the investment in associate is impaired, the Group determines the amount of impairment as the difference between the recoverable amount of the investment in associate and its carrying amount, and recognizes the amount in profit or loss.

h. Transactions with Related Parties

In accordance with PSAK No. 7, "Related Party Disclosures", parties are considered to be related if one party has the ability to control (through ownership, directly or indirectly) or exercise significant influence (through participation in the financial and operating policies) over the other party in making financial and operating decisions.

All significant transactions with related parties are disclosed in Note 37 to the consolidated financial statements.

i. Financial Instruments

Financial Assets

Financial assets are classified as either financial assets at fair value through profit or loss, loans and receivables, held-to-maturity investments, or available-for-sale financial assets, as appropriate.

Management determines the classification of its financial assets at initial recognition depending on the purpose for which the financial assets were acquired and where allowed and appropriate, re-evaluates this designation at every reporting date. At initial recognition, financial assets are measured at fair value plus transaction costs that are directly attributable, except for financial assets measured at fair value through profit or loss. The financial assets carried at fair value through profit or loss are initially recognized at fair value but the transaction costs are expensed in the profit or loss.

Financial assets are recognized when the Group has a contractual rights to receive cash or other financial assets from another entity. All purchases or sales of financial assets in regular way are recognized using trade date accounting. Trade date is the date when the Group has a commitment to purchase or sell a financial asset.

**PT PANINVEST Tbk DAN ENTITAS ANAKNYA
CATATAN ATAS LAPORAN KEUANGAN
KONSOLIDASIAN
31 Desember 2019**

**Dan Untuk Tahun yang Berakhir pada Tanggal tersebut
(Disajikan dalam jutaan Rupiah,
kecuali dinyatakan lain)**

**PT PANINVEST Tbk AND ITS SUBSIDIARIES
NOTES TO CONSOLIDATED
FINANCIAL STATEMENTS
As of December 31, 2019
And for the Year then Ended
(Expressed in millions of Rupiah,
unless otherwise stated)**

**2. IKHTISAR KEBIJAKAN AKUNTANSI SIGNIFIKAN
(lanjutan)**

i. Instrumen Keuangan (lanjutan)

Aset Keuangan (lanjutan)

- (i) Aset keuangan yang diukur pada nilai wajar melalui laba rugi

Aset keuangan diklasifikasi dalam nilai wajar melalui laba rugi jika aset keuangan sebagai kelompok diperdagangkan atau pada saat pengakuan awal ditetapkan untuk diukur pada nilai wajar melalui laba rugi. Aset keuangan dalam kelompok ini diukur pada nilai wajarnya dan seluruh keuntungan atau kerugian yang timbul dari perubahan nilai wajar tersebut (termasuk bunga dan dividen) diakui pada laba rugi.

Kelompok aset keuangan ini adalah unit penyertaan reksa dana, efek utang (obligasi), efek ekuitas, dan sukuk.

- (ii) Pinjaman yang diberikan dan piutang

Pinjaman yang diberikan dan piutang merupakan aset keuangan non-derivatif dengan pembayaran tetap atau telah ditentukan dan tidak memiliki kuotasi di pasar aktif. Setelah pengakuan awal, aset keuangan ini diukur pada biaya perolehan diamortisasi dengan menggunakan metode suku bunga efektif dikurangi dengan penurunan nilai.

Kelompok aset keuangan ini meliputi akun kas dan setara kas, deposito berjangka, piutang asuransi, piutang beli efek dengan janji jual kembali, piutang lain-lain, pinjaman polis, dan uang jaminan di dalam aset lain-lain.

- (iii) Aset keuangan dimiliki hingga jatuh tempo

Aset keuangan dimiliki hingga jatuh tempo adalah aset keuangan nonderivatif dengan pembayaran tetap atau telah ditentukan dan jatuh temponya telah ditetapkan, dan Grup memiliki intensi positif dan kemampuan untuk memiliki aset keuangan tersebut hingga jatuh tempo. Aset keuangan dalam kategori ini diukur pada biaya perolehan diamortisasi dengan menggunakan metode suku bunga efektif dikurangi penurunan nilai.

Grup tidak memiliki aset keuangan yang diklasifikasikan dalam kelompok ini.

**2. SUMMARY OF SIGNIFICANT ACCOUNTING
POLICIES (continued)**

i. Financial Instruments (continued)

Financial Assets (continued)

- (i) Financial assets at fair value through profit or loss

Financial assets are classified as at fair value through profit or loss when the financial assets are either held for trading or it is designated as at fair value through profit or loss at initial recognition. Financial assets in this category are subsequently measured at fair value and any gain or loss arising from change in the fair value, including interest and dividend is recognized in profit or loss.

The Group's investments in mutual funds, debt securities (bonds), equity securities, and sukuk are classified in this category.

- (ii) Loans and receivables

Loans and receivables are non-derivative financial assets with fixed or determinable payments that are not quoted in an active market. After initial recognition, these financial assets are measured at amortized cost using the effective interest method less any impairment.

The financial assets in this category include cash and cash equivalents, time deposits, insurance receivables, reverse repo receivables, other receivables, policy loans, and security deposits under other assets.

- (iii) Held-to-maturity financial assets

Held-to-maturity financial assets are quoted non-derivative financial assets with fixed or determinable payments and fixed maturities for which the Group has the positive intention and ability to hold to maturity. Financial assets in this category are measured at amortized cost using the effective interest method less any impairment.

The Group has no financial assets which are classified in this category

**PT PANINVEST Tbk DAN ENTITAS ANAKNYA
CATATAN ATAS LAPORAN KEUANGAN
KONSOLIDASIAN
31 Desember 2019**

**Dan Untuk Tahun yang Berakhir pada Tanggal tersebut
(Disajikan dalam jutaan Rupiah,
kecuali dinyatakan lain)**

**PT PANINVEST Tbk AND ITS SUBSIDIARIES
NOTES TO CONSOLIDATED
FINANCIAL STATEMENTS
As of December 31, 2019
And for the Year then Ended
(Expressed in millions of Rupiah,
unless otherwise stated)**

**2. IKHTISAR KEBIJAKAN AKUNTANSI SIGNIFIKAN
(lanjutan)**

i. Instrumen Keuangan (lanjutan)

Aset Keuangan (lanjutan)

(iv) Aset keuangan tersedia untuk dijual

Aset keuangan tersedia untuk dijual adalah aset keuangan non-derivatif yang tidak dikelompokkan ke dalam tiga kategori di atas. Aset keuangan tersedia untuk dijual selanjutnya diukur pada nilai wajar. Perubahan nilai wajar aset keuangan ini diakui sebagai penghasilan komprehensif kecuali kerugian akibat penurunan nilai atau perubahan nilai tukar dan bunga yang dihitung menggunakan metode suku bunga efektif, sampai aset keuangan tersebut dihentikan pengakuannya. Pada saat itu, keuntungan atau kerugian kumulatif yang sebelumnya diakui dalam penghasilan komprehensif lain harus disajikan sebagai penyesuaian reklasifikasi dan diakui pada laba rugi.

Investasi ekuitas Grup diklasifikasikan dalam kategori ini.

Pengakuan aset keuangan dihentikan jika, dan hanya jika, hak kontraktual atas arus kas yang berasal dari aset keuangan tersebut telah berakhir atau Kelopak Usaha telah, secara substansial, mengalihkan aset keuangan tersebut berikut dengan seluruh risiko dan manfaat yang terkait kepada entitas lain.

Liabilitas Keuangan

Grup mengakui liabilitas keuangan pada saat timbulnya liabilitas kontraktual untuk menyerahkan kas atau aset keuangan lainnya kepada entitas lain.

Liabilitas keuangan diklasifikasikan sebagai liabilitas keuangan yang diukur pada nilai wajar melalui laba rugi atau liabilitas keuangan yang diukur pada biaya perolehan diamortisasi, mana yang sesuai. Liabilitas keuangan diakui pada awalnya sebesar nilai wajar dan, dalam hal liabilitas keuangan yang diukur pada biaya perolehan diamortisasi, termasuk biaya transaksi yang dapat diatribusikan secara langsung.

Pengukuran liabilitas keuangan setelah pengakuan awal tergantung pada klasifikasi liabilitas keuangan tersebut sebagai berikut:

**2. SUMMARY OF SIGNIFICANT ACCOUNTING
POLICIES (continued)**

i. Financial Instruments (continued)

Financial Assets (continued)

(iv) Available-for-sale financial assets

Available-for-sale financial assets are non-derivative financial assets which are not assigned to any of the above categories. Available-for-sale financial assets are subsequently measured at fair value. Changes in the fair value of this financial asset are recognized in other comprehensive income, except for impairment losses, foreign exchange gains and losses and interest calculated using effective interest method, until the financial asset is derecognized. At that time, the cumulative gain or loss previously recognized in other comprehensive income is reclassified from equity to profit or loss as a reclassification adjustment.

The Group's equity investments are classified in this category.

Financial assets are derecognized if, and only if, the contractual rights to receive cash flows from the financial assets have expired or the Group has substantially transferred the financial assets together with its risks and rewards to another entity

Financial Liabilities

Financial liabilities are recognized when the Group has contractual obligation to transfer cash or other financial asset to another entity.

Financial liabilities are classified as financial liabilities at fair value through profit or loss or financial liabilities measured at amortized cost, as appropriate. Financial liabilities are recognized initially at fair value and, in the case of financial liabilities measured at amortized cost, inclusive of directly attributable transaction costs.

The subsequent measurement of financial liabilities depends on their classification as follows:

PT PANINVEST Tbk DAN ENTITAS ANAKNYA
CATATAN ATAS LAPORAN KEUANGAN
KONSOLIDASIAN
31 Desember 2019

Dan Untuk Tahun yang Berakhir pada Tanggal tersebut
(Disajikan dalam jutaan Rupiah,
kecuali dinyatakan lain)

PT PANINVEST Tbk AND ITS SUBSIDIARIES
NOTES TO CONSOLIDATED
FINANCIAL STATEMENTS
As of December 31, 2019
And for the Year then Ended
(Expressed in millions of Rupiah,
unless otherwise stated)

2. IKHTISAR KEBIJAKAN AKUNTANSI SIGNIFIKAN
(lanjutan)

i. Instrumen Keuangan (lanjutan)

Liabilitas Keuangan (lanjutan)

- (i) Liabilitas keuangan yang diukur pada nilai wajar melalui laba rugi

Liabilitas keuangan yang diukur pada nilai wajar melalui laba rugi termasuk liabilitas keuangan untuk diperdagangkan dan liabilitas keuangan yang ditetapkan pada saat pengakuan awal untuk diukur pada nilai wajar melalui laba rugi. Liabilitas keuangan diklasifikasikan sebagai kelompok diperdagangkan jika liabilitas keuangan tersebut diperoleh untuk tujuan dijual atau dibeli kembali dalam waktu dekat. Liabilitas derivatif juga diklasifikasikan sebagai kelompok diperdagangkan kecuali liabilitas derivatif tersebut ditetapkan sebagai instrumen lindung nilai efektif. Liabilitas keuangan yang diukur pada nilai wajar melalui laba rugi dinyatakan sebesar nilai wajar dengan keuntungan atau kerugian diakui dalam laba rugi. Keuntungan atau kerugian yang diakui dalam laba rugi termasuk bunga yang dibayar atas liabilitas keuangan.

- (ii) Liabilitas keuangan yang diukur pada biaya perolehan diamortisasi

Liabilitas keuangan dalam kategori ini selanjutnya diukur pada biaya perolehan diamortisasi dengan menggunakan metode suku bunga efektif. Keuntungan atau kerugian diakui dalam laba rugi ketika liabilitas keuangan tersebut dihentikan pengakuannya atau mengalami penurunan nilai, dan melalui proses amortisasi.

Liabilitas keuangan Grup termasuk utang asuransi, utang usaha dan utang lain-lain (kecuali utang pajak), beban akrual dan liabilitas kontrak asuransi (kecuali premi yang belum merupakan pendapatan), pada biaya diamortisasi menggunakan metode suku bunga efektif.

Ketika liabilitas keuangan yang ada saat ini diganti atau dimodifikasi oleh pemberi pinjaman yang sama dengan persyaratan yang berbeda secara substansial, perubahan atau modifikasi tersebut diakui sebagai penghentian pengakuan liabilitas lama dan pengakuan liabilitas baru di mana selisih yang timbul antara jumlah tercatat dari masing-masing liabilitas diakui di dalam laporan laba rugi dan penghasilan komprehensif lain konsolidasian.

2. SUMMARY OF SIGNIFICANT ACCOUNTING
POLICIES (continued)

i. Financial Instruments (continued)

Financial Liabilities (continued)

- (i) *Financial liabilities at fair value through profit or loss*

Financial liabilities at fair value through profit or loss include financial liabilities held for trading and financial liabilities designated upon initial recognition at fair value through profit or loss. Financial liabilities are classified as held for trading if they are acquired for the purpose of selling or repurchasing in the near term. Derivative liabilities are also classified as held for trading unless they are designated as effective hedging instruments. Financial liabilities at fair value through profit or loss are measured at fair value with gains or losses recognized in profit or loss. The gains or losses recognized in profit or loss incorporate any interest paid on the financial liabilities.

- (ii) *Financial liabilities measured at amortized cost*

Financial liabilities in this category are subsequently measured at amortized cost using the effective interest method. Gains or losses are recognized in profit or loss when the financial liabilities are derecognized or impaired, as well as through the amortization process.

The Group's financial liabilities include insurance payables, trade and other payables (except taxes payable), accrued expense and insurance liabilities contract (except for unearned premium), at amortized cost using effective interest rate method.

Where an existing financial liability is exchanged by the same lender with another liability on substantially different terms, or the terms of an existing liability are substantially modified, such an exchange or modification is treated as a derecognition of the original liability and the recognition of a new liability, and the difference in the respective carrying amount is recognized in profit or loss.

PT PANINVEST Tbk DAN ENTITAS ANAKNYA
CATATAN ATAS LAPORAN KEUANGAN
KONSOLIDASIAN
31 Desember 2019

Dan Untuk Tahun yang Berakhir pada Tanggal tersebut
(Disajikan dalam jutaan Rupiah,
kecuali dinyatakan lain)

PT PANINVEST Tbk AND ITS SUBSIDIARIES
NOTES TO CONSOLIDATED
FINANCIAL STATEMENTS
As of December 31, 2019
And for the Year then Ended
(Expressed in millions of Rupiah,
unless otherwise stated)

2. IKHTISAR KEBIJAKAN AKUNTANSI SIGNIFIKAN
(lanjutan)

i. Instrumen Keuangan (lanjutan)

Liabilitas Keuangan (lanjutan)

(ii) Liabilitas keuangan yang diukur pada biaya perolehan diamortisasi (lanjutan)

Grup menghentikan pengakuan liabilitas keuangan jika, dan hanya jika, kewajiban Grup dilepaskan, dibatalkan atau kedaluwarsa.

Penentuan Nilai Wajar

Nilai wajar adalah harga yang akan diterima untuk menjual suatu aset atau harga yang akan dibayar untuk mengalihkan suatu liabilitas dalam transaksi teratur antara pelaku pasar di pasar utama (atau pasar yang paling menguntungkan) pada tanggal pengukuran dalam kondisi pasar saat ini (yaitu harga keluar) terlepas apakah harga tersebut dapat diobservasi secara langsung atau diestimasi dengan menggunakan teknik penilaian lain pada tanggal pengukuran.

Pengukuran nilai wajar mengasumsikan bahwa transaksi untuk menjual aset atau mengalihkan liabilitas terjadi:

- (a) di pasar utama (*principal market*) untuk aset atau liabilitas tersebut; atau
- (b) jika tidak terdapat pasar utama, di pasar yang paling menguntungkan (*most advantageous market*) untuk aset atau liabilitas tersebut.

Grup mengukur nilai wajar suatu aset atau liabilitas menggunakan asumsi yang akan digunakan pelaku pasar ketika menentukan harga aset atau liabilitas tersebut, dengan asumsi bahwa pelaku pasar bertindak dalam kepentingan ekonomis terbaiknya.

Pengukuran nilai wajar aset nonkeuangan memperhitungkan kemampuan pelaku pasar untuk menghasilkan manfaat ekonomis dengan menggunakan aset dalam penggunaan tertinggi dan terbaiknya (*highest and best use*) atau dengan menjualnya kepada pelaku pasar lain yang akan menggunakan aset tersebut dalam penggunaan tertinggi dan terbaiknya.

Grup menggunakan teknik penilaian yang sesuai dalam keadaan dan dimana data yang memadai tersedia untuk mengukur nilai wajar, memaksimalkan penggunaan input yang dapat diobservasi yang relevan dan meminimalkan penggunaan input yang tidak dapat diobservasi.

Hirarki nilai wajar dikategorikan dalam tiga (3) level input untuk teknik penilaian yang digunakan dalam pengukuran nilai wajar, sebagai berikut:

2. SUMMARY OF SIGNIFICANT ACCOUNTING
POLICIES (continued)

i. Financial Instruments (continued)

Financial Liabilities (continued)

(ii) *Financial liabilities measured at amortized cost (continued)*

The Group derecognizes financial liabilities if, and only if, the Group's obligations are discharged, cancelled or expire.

Determination of Fair Value

Fair value is the price that would be received to sell an asset or paid to transfer a liability in an orderly transaction between market participants in the principal (or most advantageous market) at the measurement date under current market conditions (i.e. an exit price) regardless of whether that price is directly observable or estimated using another valuation technique at the measurement date.

A fair value measurement assumes that the transaction to sell the asset or transfer the liability takes place either:

- (a) *in the principal market for the asset or liability; or*
- (b) *in the absence of a principal market, in the most advantageous market for the asset or liability.*

The Group measures the fair value of an asset or a liability using the assumptions that market participants would use when pricing the asset or liability, assuming that market participants act in their economic best interest.

A fair value measurement of a non-financial asset takes into account a market participant's ability to generate economic benefits by using the asset in its highest and best use or by selling it to another market participant that would use the asset in its highest and best use.

The Group uses valuation techniques that are appropriate in the circumstances and for which sufficient data are available to measure fair value, maximizing the use of relevant observable inputs and minimizing the use of unobservable inputs.

Fair value hierarchy are categorized into three (3) levels the inputs to valuation techniques used to measure fair value, as follows:

**PT PANINVEST Tbk DAN ENTITAS ANAKNYA
CATATAN ATAS LAPORAN KEUANGAN
KONSOLIDASIAN
31 Desember 2019**

**Dan Untuk Tahun yang Berakhir pada Tanggal tersebut
(Disajikan dalam jutaan Rupiah,
kecuali dinyatakan lain)**

**PT PANINVEST Tbk AND ITS SUBSIDIARIES
NOTES TO CONSOLIDATED
FINANCIAL STATEMENTS
As of December 31, 2019
And for the Year then Ended
(Expressed in millions of Rupiah,
unless otherwise stated)**

**2. IKHTISAR KEBIJAKAN AKUNTANSI SIGNIFIKAN
(lanjutan)**

i. Instrumen Keuangan (lanjutan)

Penentuan Nilai Wajar (lanjutan)

- (a) Input Level 1 - harga kuotasian (tanpa penyesuaian) di pasar aktif untuk aset atau liabilitas yang identik yang dapat diakses entitas pada tanggal pengukuran.
- (b) Input Level 2 - input selain harga kuotasian yang termasuk dalam Level 1 yang dapat diobservasi untuk aset atau liabilitas, baik secara langsung atau tidak langsung.
- (b) Input Level 3 - input yang tidak dapat diobservasi untuk aset atau liabilitas.

Untuk aset dan liabilitas yang diakui pada laporan keuangan konsolidasian secara berulang, Grup menentukan apakah terjadi transfer antara level di dalam hirarki dengan cara mengevaluasi kategori (berdasarkan input level terendah yang signifikan dalam pengukuran nilai wajar) setiap akhir periode pelaporan.

Grup menentukan kelas aset dan liabilitas yang sesuai dengan sifat, karakteristik, dan risiko aset dan liabilitas, dan level hirarki nilai wajar dimana pengukuran nilai wajar tersebut dikategorikan.

j. Piutang Reverse Repo

Efek-efek yang dibeli dengan janji untuk dijual kembali disajikan sebagai "piutang reverse repo" dalam laporan posisi keuangan konsolidasian sebesar jumlah penjualan kembali dikurangi dengan pendapatan bunga yang belum diamortisasi dan cadangan kerugian penurunan nilai. Selisih antara harga beli dan harga jual kembali diperlakukan sebagai pendapatan bunga yang ditangguhkan, dan diakui sebagai pendapatan selama periode sejak efek-efek tersebut dibeli hingga dijual menggunakan suku bunga efektif.

k. Penurunan Nilai Aset Keuangan

Pada setiap tanggal laporan posisi keuangan konsolidasian, manajemen mengevaluasi apakah terdapat bukti yang objektif bahwa aset keuangan atau kelompok aset keuangan mengalami penurunan nilai. Penurunan nilai dan kerugian penurunan nilai diakui jika, dan hanya jika, terdapat bukti yang objektif mengenai penurunan nilai.

**2. SUMMARY OF SIGNIFICANT ACCOUNTING
POLICIES (continued)**

i. Financial Instruments (continued)

Determination of Fair Value (continued)

- (a) Level 1 inputs - quoted prices (unadjusted) in active markets for identical assets or liabilities that the entity can access at the measurement date.
- (b) Level 2 inputs - inputs other than quoted prices included within Level 1 that are observable for the asset or liability, either directly or indirectly.
- (c) Level 3 inputs - unobservable inputs for the asset or liability.

For assets and liabilities that are recognized in the consolidated financial statements on a recurring basis, the Group determines whether transfers have occurred between levels in the hierarchy by re-assessing categorization (based on the lowest level input that is significant to the fair value measurement as a whole) at the end of each reporting period.

The Group determines appropriate classes of assets and liabilities on the basis of the nature, characteristics and risks of the asset or liability, and the level of the fair value hierarchy within which the fair value measurement is categorized.

j. Reverse Repo Receivable

Securities purchased under agreements to resell are presented as "reverse repo receivable" in the consolidated statements of financial position, at the resale price net of unamortized interest income and allowance for impairment losses. The difference between the purchase price and the resale price is treated as unearned interest income, and recognized as income over the period starting from when those securities are purchased until they are sold using effective interest rate method.

k. Impairment of Financial Assets

At each consolidated statement of financial position date, management assesses whether there is any objective evidence that a financial asset or a group of financial assets, other than those at fair value through profit or loss, is impaired. A financial asset or a group of financial assets is impaired and impairment losses are incurred if, and only if, there is an objective evidence of impairment.

**PT PANINVEST Tbk DAN ENTITAS ANAKNYA
CATATAN ATAS LAPORAN KEUANGAN
KONSOLIDASIAN
31 Desember 2019**

**Dan Untuk Tahun yang Berakhir pada Tanggal tersebut
(Disajikan dalam jutaan Rupiah,
kecuali dinyatakan lain)**

**PT PANINVEST Tbk AND ITS SUBSIDIARIES
NOTES TO CONSOLIDATED
FINANCIAL STATEMENTS
As of December 31, 2019
And for the Year then Ended
(Expressed in millions of Rupiah,
unless otherwise stated)**

**2. IKHTISAR KEBIJAKAN AKUNTANSI SIGNIFIKAN
(lanjutan)**

k. Penurunan Nilai Aset Keuangan (lanjutan)

- (i) Aset keuangan yang diukur pada biaya perolehan yang diamortisasi

Untuk kelompok aset keuangan yang diukur pada biaya perolehan yang diamortisasi, kerugian penurunan nilai diukur sebagai selisih antara jumlah tercatat aset dengan nilai kini estimasi arus kas masa depan yang didiskonto menggunakan suku bunga efektif pada saat pengakuan awal dari aset tersebut. Jumlah tercatat aset keuangan tersebut, disajikan setelah dikurangi baik secara langsung maupun menggunakan pos penyisihan. Kerugian yang terjadi diakui pada laporan laba rugi dan penghasilan komprehensif lain konsolidasian.

Manajemen awalnya menentukan apakah terdapat bukti objektif penurunan nilai individual atas aset keuangan yang signifikan secara individual. Jika manajemen menentukan tidak terdapat bukti objektif mengenai penurunan nilai aset keuangan individual, terlepas aset tersebut signifikan ataupun tidak, maka aset tersebut dimasukkan ke dalam kelompok aset keuangan dengan risiko kredit yang serupa dan menentukan penurunan nilai secara kolektif. Aset yang penurunan nilainya diakui secara individual, tidak termasuk dalam penilaian penurunan nilai secara kolektif.

- (ii) Aset keuangan yang diukur pada biaya perolehan

Untuk kelompok aset keuangan yang diukur pada biaya perolehan (investasi dalam instrumen ekuitas yang tidak memiliki kuotasi harga di pasar aktif dan nilai wajarnya tidak dapat diukur secara handal dicatat pada biaya perolehan), kerugian penurunan nilai tersebut diukur berdasarkan selisih antara jumlah tercatat aset keuangan dengan nilai kini dari estimasi arus kas masa depan yang didiskontokan dengan tingkat pengembalian yang berlaku di pasar untuk aset keuangan serupa. Kerugian penurunan tersebut tidak dapat dipulihkan.

**2. SUMMARY OF SIGNIFICANT ACCOUNTING
POLICIES (continued)**

k. Impairment of Financial Assets (continued)

- (i) *Financial assets at amortized cost*

For financial assets carried at amortized cost, loss is measured as the difference between the asset's carrying amount and the present value of estimated future cash flows discounted at original effective interest rate of the financial assets. The carrying amount of the asset shall be reduced either directly or through the use of an allowance account. The amount of the loss is recognized in consolidated statement of profit or loss and other comprehensive income.

Management initially assesses whether objective evidence of impairment exists individually for financial assets that are individually significant. If the management determines that no objective evidence of impairment exists for an individually assessed financial asset, whether significant or not, it includes the asset in a group of financial assets with similar credit risk characteristics and collectively assesses them for impairment.

- (ii) *Financial assets carried at cost*

For financial assets carried at cost (which are investments in equity instruments that have no quoted market price in an active market and whose fair value cannot be reliably measured), the impairment loss is measured as the difference between the carrying amount of the financial asset and the present value of estimated future cash flows discounted at the current market rate of return for a similar financial asset. Such impairment loss shall not be reversed.

**PT PANINVEST Tbk DAN ENTITAS ANAKNYA
CATATAN ATAS LAPORAN KEUANGAN
KONSOLIDASIAN
31 Desember 2019**

**Dan Untuk Tahun yang Berakhir pada Tanggal tersebut
(Disajikan dalam jutaan Rupiah,
kecuali dinyatakan lain)**

**PT PANINVEST Tbk AND ITS SUBSIDIARIES
NOTES TO CONSOLIDATED
FINANCIAL STATEMENTS
As of December 31, 2019
And for the Year then Ended
(Expressed in millions of Rupiah,
unless otherwise stated)**

**2. IKHTISAR KEBIJAKAN AKUNTANSI SIGNIFIKAN
(lanjutan)**

k. Penurunan Nilai Aset Keuangan (lanjutan)

(iii) Aset keuangan yang tersedia untuk dijual

Untuk kelompok aset keuangan yang tersedia untuk dijual, kerugian kumulatif atas aset keuangan yang tersedia untuk dijual yang sebelumnya diakui dalam penghasilan komprehensif lain harus diakui ke laporan laba rugi dan penghasilan komprehensif lain konsolidasian meskipun aset keuangan tersebut belum dihentikan pengakuannya. Jumlah kerugian kumulatif yang direklasifikasikan dari ekuitas ke laba rugi komprehensif konsolidasian merupakan selisih antara biaya perolehan (setelah dikurangi pelunasan pokok dan amortisasi) dan nilai wajar kini, dikurangi kerugian penurunan nilai aset keuangan yang sebelumnya telah diakui dalam laba rugi komprehensif konsolidasian.

I. Sukuk

Pengakuan dan pengukuran

Grup menentukan klasifikasi investasi pada sukuk berdasarkan:

- Diukur biaya perolehan di amortisasi

Investasi sukuk diukur pada biaya perolehan apabila investasi tersebut dimiliki dalam suatu model usaha yang bertujuan utama untuk memperoleh arus kas kontraktual dan terdapat persyaratan kontraktual dalam menentukan tanggal tertentu pembayaran pokok dan/atau hasilnya. Pada saat pengukuran awal, investasi dicatat sebesar biaya perolehan yang sudah termasuk biaya transaksi. Setelah pengakuan awal, investasi sukuk ini diukur pada nilai perolehan yang diamortisasi. Selisih antara biaya perolehan dan nilai nominal diamortisasi secara garis lurus selama jangka waktu instrumen sukuk.

**2. SUMMARY OF SIGNIFICANT ACCOUNTING
POLICIES (continued)**

k. Impairment of Financial Assets (continued)

(iii) Available-for-sale financial assets

For available-for-sale financial assets, the cumulative loss that had been recognized in other comprehensive income is reclassified from equity to profit or loss as a reclassification adjustment even though the financial asset has not been derecognized. The amount of the cumulative loss that is reclassified from equity to profit or loss is the difference between the acquisition cost (net of any principal repayment and amortization) and current fair value, less any impairment loss on that financial asset previously recognized in profit or loss.

I. Sukuk

Recognition and measurement

The Group determines the classification of investments in sukuk by:

- Measured at amortization cost

Investment in sukuk is measured at acquisition cost if the investment is held within a business model that aims to collect contractual cash flows and there is a contractual requirement to determine the specific date of principal payments and/or the result. At the initial measurement, the investment is recorded at acquisition cost plus transaction cost. After the initial recognition, the investment sukuk is measured at amortized cost. The difference between acquisition cost and nominal value is amortized using straight line method during the period of the sukuk instrument.

PT PANINVEST Tbk DAN ENTITAS ANAKNYA
CATATAN ATAS LAPORAN KEUANGAN
KONSOLIDASIAN
31 Desember 2019

Dan Untuk Tahun yang Berakhir pada Tanggal tersebut
(Disajikan dalam jutaan Rupiah,
kecuali dinyatakan lain)

PT PANINVEST Tbk AND ITS SUBSIDIARIES
NOTES TO CONSOLIDATED
FINANCIAL STATEMENTS
As of December 31, 2019
And for the Year then Ended
(Expressed in millions of Rupiah,
unless otherwise stated)

2. IKHTISAR KEBIJAKAN AKUNTANSI SIGNIFIKAN
(lanjutan)

I. Sukuk (lanjutan)

- Diukur pada nilai wajar melalui penghasilan komprehensif lain

Investasi sukuk diukur pada nilai wajar melalui penghasilan komprehensif lain jika investasi tersebut dimiliki dalam suatu model usaha yang bertujuan utama untuk memperoleh arus kas kontraktual dan melakukan penjualan sukuk dan persyaratan kontraktual menentukan tanggal tertentu pembayaran pokok dan/atau hasilnya. Biaya perolehan sukuk ijarah dan sukuk mudharabah termasuk biaya transaksi. Selisih antara biaya perolehan dan nilai nominal diamortisasi secara garis lurus selama jangka waktu sukuk. Perubahan nilai wajar diakui dalam penghasilan komprehensif lain.

Pada saat penghentian pengakuan saldo, perubahan nilai wajar dalam penghasilan komprehensif lain direklasifikasi ke laba rugi sebagai penyesuaian reklasifikasi.

- Diukur pada nilai wajar melalui laba rugi

Biaya perolehan sukuk ijarah dan sukuk mudharabah yang diukur pada nilai wajar melalui laba rugi tidak termasuk biaya transaksi. Untuk investasi pada sukuk yang diukur pada nilai wajar melalui laba rugi, selisih antara nilai wajar dan jumlah tercatat diakui dalam laba rugi.

- Diukur pada nilai wajar melalui penghasilan komprehensif lain

Jika investasi tersebut dimiliki dalam suatu model usaha yang bertujuan utama untuk memperoleh arus kas kontraktual dan melakukan penjualan sukuk dan persyaratan kontraktual menentukan tanggal tertentu pembayaran pokok dan/atau hasilnya. Biaya perolehan sukuk ijarah dan sukuk mudharabah termasuk biaya transaksi. Selisih antara biaya perolehan dan nilai nominal diamortisasi secara garis lurus selama jangka waktu sukuk. Perubahan nilai wajar diakui dalam penghasilan komprehensif lain.

Pada saat penghentian pengakuan saldo, perubahan nilai wajar dalam penghasilan komprehensif lain direklasifikasi ke laba rugi sebagai penyesuaian reklasifikasi.

2. SUMMARY OF SIGNIFICANT ACCOUNTING
POLICIES (continued)

I. Sukuk (continued)

- Measured at fair value through other comprehensive income

Investment in sukuk is measured at fair value through other comprehensive income if the investment is held within a business model that aims to collect contractual cash flows and to sell sukuk and contractual requirements determine the specific date of payment of principal and/or the results. The acquisition cost of sukuk ijarah and sukuk mudharabah includes transaction cost. The difference between the acquisition cost and nominal value is amortized straight-line basis over the sukuk's period. Changes in fair value are recognized in other comprehensive income.

At the time of derecognition of balance, the changes of fair value in other comprehensive income are reclassified to profit or loss as a reclassification adjustment.

- Measured at fair value through profit or loss

The acquisition cost of sukuk ijarah and sukuk mudharabah excludes the transaction cost. For investments in sukuk which are measured at fair value through profit or loss, the difference between the fair value and the carrying amount is recognized in profit or loss.

- Measured at fair value through other comprehensive income

If the investment is held within a business model that aims to collect contractual cash flows and to sell sukuk and contractual requirements determine the specific date of payment of principal and/or the results. The acquisition cost of sukuk ijarah and sukuk mudharabah includes transaction cost. The difference between the acquisition cost and nominal value is amortized straight-line basis over the sukuk's period. Changes in fair value are recognized in other comprehensive income.

At the time of derecognition of balance, the changes of fair value in other comprehensive income are reclassified to profit or loss as a reclassification adjustment.

**PT PANINVEST Tbk DAN ENTITAS ANAKNYA
CATATAN ATAS LAPORAN KEUANGAN
KONSOLIDASIAN
31 Desember 2019**

**Dan Untuk Tahun yang Berakhir pada Tanggal tersebut
(Disajikan dalam jutaan Rupiah,
kecuali dinyatakan lain)**

**PT PANINVEST Tbk AND ITS SUBSIDIARIES
NOTES TO CONSOLIDATED
FINANCIAL STATEMENTS
As of December 31, 2019
And for the Year then Ended
(Expressed in millions of Rupiah,
unless otherwise stated)**

**2. IKHTISAR KEBIJAKAN AKUNTANSI SIGNIFIKAN
(lanjutan)**

m. Kas dan Setara Kas

Kas dan setara kas terdiri dari kas, bank dan deposito berjangka dengan jangka waktu tiga bulan atau kurang sejak tanggal penempatannya dan tidak dipergunakan sebagai jaminan serta tidak dibatasi penggunaannya.

n. Piutang Premi

Piutang premi merupakan tagihan premi kepada pemegang polis yang telah jatuh tempo dan masih dalam masa tenggang (*grace period*). Piutang premi dinyatakan sebesar nilai realisasi neto, setelah dikurangi dengan penyisihan penurunan nilai, jika ada.

Penyisihan Penurunan Nilai

Grup tidak membentuk penyisihan penurunan nilai atas piutang premi sehubungan dengan kebijakan untuk tidak mengakui piutang premi yang telah melewati masa periode pembayaran premi (*lapse*).

o. Pinjaman Polis

Pinjaman polis dinyatakan sebesar biaya perolehan.

Grup mempertimbangkan pemberian pinjaman polis kepada pemegang polis yang telah memiliki nilai tunai polis asuransi jiwa sebagai jaminan, dengan maksimal pinjaman sebesar 80% dari nilai tunai tersebut.

p. Aset Takberwujud

Aset takberwujud terutama terdiri dari atas hubungan kontraktual seperti akses jaringan distribusi. Umur ekonomis aset tersebut ditentukan oleh beberapa faktor yang relevan seperti penggunaan aset, stabilitas industri dan periode pengendalian atas aset. Aset takberwujud ini diamortisasi selama umur ekonomisnya selama 15 tahun dan dicatat dalam laba rugi.

q. Beban Dibayar Di Muka

Beban dibayar di muka diamortisasi selama masa manfaat masing-masing beban dengan menggunakan metode garis lurus.

**2. SUMMARY OF SIGNIFICANT ACCOUNTING
POLICIES (continued)**

m. Cash and Cash Equivalents

Cash and cash equivalents represent cash on hand, cash in banks and time deposits with maturities of three months or less at the time of placement, and neither used as collateral nor restricted.

n. Premium Receivables

Premium receivables are premium invoiced to policyholders which are already due and still in grace period. Premium receivables are stated at net realizable value, after providing a provision for impairment losses, if any.

Provision for Impairment Losses

The Group does not provide provision for impairment losses of premium receivables due to its policy not to recognize premium receivables that have been outstanding beyond the payment period (*lapse*).

o. Policy Loan

Policy loans are stated at cost.

The Group considers the deposit component (cash surrender) when reviewing the policy loan applications with the maximum loanable amount of 80% from its cash surrender.

p. Intangible Assets

Intangible asset is consists primarily of contractual relationships such as access to distribution networks. The economic life of the asset is determined by consideration of relevant factor such as usage of the asset, the stability of the industry, and period of control over the asset. The intangible asset is amortized over its useful economic life for 15 years which amortization is recognized in profit or loss.

q. Prepaid Expenses

Prepaid expenses are amortized over the useful life of the expenses using straight-line method

PT PANINVEST Tbk DAN ENTITAS ANAKNYA
CATATAN ATAS LAPORAN KEUANGAN
KONSOLIDASIAN
31 Desember 2019

Dan Untuk Tahun yang Berakhir pada Tanggal tersebut
(Disajikan dalam jutaan Rupiah,
kecuali dinyatakan lain)

PT PANINVEST Tbk AND ITS SUBSIDIARIES
NOTES TO CONSOLIDATED
FINANCIAL STATEMENTS
As of December 31, 2019
And for the Year then Ended
(Expressed in millions of Rupiah,
unless otherwise stated)

2. IKHTISAR KEBIJAKAN AKUNTANSI SIGNIFIKAN
(lanjutan)

r. Kontrak Asuransi dan Investasi - Klasifikasi Produk

Grup melakukan penilaian terhadap signifikansi risiko asuransi pada saat penerbitan kontrak. Penilaian dilakukan dengan basis per kontrak, kecuali untuk sejumlah kecil kontrak yang relatif homogen, penilaian dilakukan secara agregat pada tingkat produk.

Kontrak asuransi adalah kontrak ketika Grup (asuradur) telah menerima risiko asuransi signifikan dari pihak lain (pemegang polis) dengan menyetujui untuk mengkompensasi pemegang polis apabila terdapat kejadian tertentu yang merugikan di masa depan (kejadian yang diasuransikan) yang mempengaruhi pemegang polis.

Kontrak investasi adalah kontrak yang mentransfer risiko keuangan signifikan. Risiko keuangan adalah risiko atas kemungkinan perubahan di masa depan yang mungkin terjadi dalam satu atau lebih variabel berikut: tingkat suku bunga, harga instrumen keuangan, harga komoditas, kurs valuta asing, indeks harga atau tingkat harga peringkat kredit atau indeks kredit atau variabel lainnya di mana variabel tersebut tidak secara khusus untuk satu pihak dalam kontrak.

Ketika suatu kontrak telah diklasifikasikan sebagai kontrak asuransi, maka akan tetap kontrak asuransi selamanya, bahkan jika terjadi penurunan risiko asuransi secara signifikan selama periode, kecuali seluruh hak dan kewajiban yang hilang atau berakhir. Kontrak investasi dapat diklasifikasikan kembali sebagai kontrak asuransi setelah penerbitan kontrak jika risiko asuransi menjadi signifikan.

Kontrak asuransi dan investasi diklasifikasikan lebih lanjut baik dengan atau tanpa fitur partisipasi tidak mengikat ("DPF"). DPF adalah hak kontraktual untuk menerima, sebagai suatu tambahan atas manfaat yang dijaminakan, manfaat tambahan antara lain:

- Kemungkinan untuk menjadi porsi yang signifikan dari keuntungan kontrak keseluruhan.
- Jumlah atau waktu yang kontraktual pada kebijaksanaan penerbit.
- Bahwa secara kontrak didasarkan pada:
 - i. Kinerja dari kontrak jenis tertentu atau dari tipe kontrak tertentu
 - ii. Imbal hasil investasi yang telah ataupun yang belum direalisasi pada aset tertentu dimiliki oleh penerbit

2. SUMMARY OF SIGNIFICANT ACCOUNTING
POLICIES (continued)

r. Insurance and Investment Contracts - Product Classification

The Group assessed the significance of insurance at inception date for all contracts issued. The assessment is done on a contract by contract basis except for relatively homogeneous book of small contracts wherein the assessment is done on an aggregate product level.

Insurance contracts are those contracts when the Group (the insurer) has accepted significant insurance risk from another party (the policyholders) by agreeing to compensate the policyholders if an specified uncertain future event (the insured event) adversely affects the policyholders.

Investment contracts are those contracts that transfer significant financial risk. Financial risk is the risk of a possible future change in one or more of a specified variables: interest rate, financial instrument price, commodity price, foreign exchange rate, index of price or rates, credit rating or credit index or other variable, provided in the case of a non-financial variable that the variable is not specific to a party to the contract.

Once a contract has been classified as an insurance contract, it remains an insurance contract for the remainder of its lifetime, even if the insurance risk reduces significantly during this period, unless all rights and obligations are extinguished or expired. Investment contracts can, however, be reclassified as insurance contracts after inception if insurance risk becomes significant.

Insurance and investment contracts are further classified as being either with or without discretionary participation features ("DPF"). DPF is a contractual right to receive, as a supplement to guaranteed benefits, additional benefits that are:

- Likely to be a significant portion of the total contractual benefits.
- The amount or timing of which is contractually at the discretion of the issuer.
- That are contractually based on:
 - i. The performance of a specified pool of contracts or a specified type of contract
 - ii. Realized and or unrealized investment returns on a specified pool of assets held by the issuer

**PT PANINVEST Tbk DAN ENTITAS ANAKNYA
CATATAN ATAS LAPORAN KEUANGAN
KONSOLIDASIAN
31 Desember 2019**

**Dan Untuk Tahun yang Berakhir pada Tanggal tersebut
(Disajikan dalam jutaan Rupiah,
kecuali dinyatakan lain)**

**PT PANINVEST Tbk AND ITS SUBSIDIARIES
NOTES TO CONSOLIDATED
FINANCIAL STATEMENTS
As of December 31, 2019
And for the Year then Ended
(Expressed in millions of Rupiah,
unless otherwise stated)**

**2. IKHTISAR KEBIJAKAN AKUNTANSI SIGNIFIKAN
(lanjutan)**

**r. Kontrak Asuransi dan Investasi - Klasifikasi
Produk (lanjutan)**

iii. Keuntungan atau kerugian dari perusahaan, dana atau badan lain yang mengeluarkan kontrak

PT PDL tidak memiliki kontrak asuransi ataupun kontak investasi dengan DPF pada saat tanggal laporan posisi keuangan konsolidasian.

s. Reasuransi

Dalam usahanya, PT PDL mensesikan risiko pada bisnis normal pada asuransi atas setiap lini bisnisnya. Manfaat PT PDL atas kontrak reasuransi yang dimiliki diakui sebagai aset reasuransi.

Aset ini terdiri dari piutang yang bergantung pada klaim yang diperkirakan dan manfaat yang timbul dalam kontrak reasuransi terkait. Sebagaimana diisyaratkan oleh PSAK No. 62, aset reasuransi tidak saling hapus dengan liabilitas kontrak asuransi terkait.

Piutang reasuransi diestimasi secara konsisten dengan klaim yang disetujui terkait dengan kebijakan reasuradur dan sesuai dengan kontrak reasuransi terkait.

PT PDL mereasuransikan sebagian risiko pertanggunganaan yang diterima kepada perusahaan asuransi lain dan perusahaan reasuransi. Jumlah premi yang dibayarkan atau bagian premi atas transaksi reasuransi prospektif diakui sebagai premi reasuransi sesuai periode kontrak reasuransi secara proporsional dengan proteksi yang diberikan. Pembayaran atau kewajiban atas transaksi reasuransi retrospektif diakui sebagai piutang reasuransi sebesar pembayaran yang dilakukan atau liabilitas yang dibukukan sesuai dengan kontrak reasuransi tersebut.

Aset reasuransi ditelaah untuk penurunan nilai pada saat tanggal pelaporan atau lebih sering ketika indikasi penurunan nilai timbul selama periode pelaporan. Penurunan nilai terjadi ketika terdapat bukti objektif sebagai akibat dari peristiwa yang terjadi setelah pengakuan awal aset reasuransi bahwa PT PDL kemungkinan tidak dapat menerima seluruh jumlah terutang karena berdasarkan ketentuan kontrak dan kejadian yang tersebut memiliki dampak yang dapat dinilai secara andal terhadap jumlah yang akan diterima PT PDL dari reasuradur. Kerugian penurunan nilai dicatat dalam laba rugi.

**2. SUMMARY OF SIGNIFICANT ACCOUNTING
POLICIES (continued)**

**r. Insurance and Investment Contracts - Product
Classification (continued)**

iii. The profit or loss of the company, fund or other entity that issues the contract

PT PDL did not have any insurance contracts issued with DPF nor investment contract at the consolidated statement of financial position date.

s. Reinsurance

PT PDL cedes insurance risk in the normal course of business for all of its businesses. The benefits to which PT PDL is entitled under its reinsurance contracts held are recognized as reinsurance assets.

These assets consist of receivables that are dependent on the expected claims and benefits arising under the related reinsurance contracts. As required by PSAK No. 62, reinsurance assets are not offset against the related insurance contract liabilities.

Reinsurance receivables are estimated in a manner consistent with settled claims associated with the reinsurer's policies and are in accordance with the related reinsurance contract.

PT PDL reinsured part of its total accepted risk to other insurance and reinsurance companies. The premium paid to the reinsurer on the reinsurer's portion of the premium on prospective reinsurance transaction is recognized as reinsurance premium over the reinsurance contract period in proportion to the insurance coverage provided. A payment or obligation for retrospective transaction is recognized as reinsurance receivable from the reinsurer in the amount equivalent to the payment made or recorded liability in relation to the reinsurance contract.

Reinsurance assets are reviewed for impairment at each reporting date or more frequently when an indication of impairment arises during the reporting year. Impairment occurs when there is objective evidence as a result of an event that occurred after initial recognition of the reinsurance asset that PT PDL may not receive all outstanding amounts due under the terms of the contract and the event has a reliably measurable impact on the amounts that PT PDL will receive from the reinsurer. The impairment loss is recorded in profit or loss.

**PT PANINVEST Tbk DAN ENTITAS ANAKNYA
CATATAN ATAS LAPORAN KEUANGAN
KONSOLIDASIAN**

31 Desember 2019

**Dan Untuk Tahun yang Berakhir pada Tanggal tersebut
(Disajikan dalam jutaan Rupiah,
kecuali dinyatakan lain)**

**PT PANINVEST Tbk AND ITS SUBSIDIARIES
NOTES TO CONSOLIDATED
FINANCIAL STATEMENTS
As of December 31, 2019
And for the Year then Ended
(Expressed in millions of Rupiah,
unless otherwise stated)**

**2. IKHTISAR KEBIJAKAN AKUNTANSI SIGNIFIKAN
(lanjutan)**

s. Reasuransi (lanjutan)

Pengaturan reasuransi tidak membebaskan PT PDL dari kewajibannya kepada pemegang polis.

PT PDL juga menanggung risiko reasuransi dalam kegiatan usahanya untuk kontrak asuransi jiwa (*inward reinsurance*). Premi dan klaim reasuransi diakui sebagai pendapatan atau beban dengan cara yang sama seperti halnya ketika reasuransi diterima sebagai bisnis langsung, dengan mempertimbangkan klasifikasi produk dari bisnis yang direasuransikan.

Liabilitas reasuransi merupakan saldo yang masih harus dibayar kepada perusahaan reasuransi. Jumlah liabilitas diestimasi secara konsisten dengan kontrak reasuransi terkait. Piutang reasuransi tidak saling hapus dengan utang reasuransi, kecuali apabila kontrak reasuransi menyatakan hak untuk saling hapus.

Premi dan klaim disajikan secara bruto baik untuk disesikan dan reasuransi yang diasumsikan.

Aset atau liabilitas reasuransi dihentikan pengakuannya ketika hak kontraktualnya hilang atau berakhir, atau ketika kontrak dialihkan kepada pihak lain.

t. Biaya Akuisisi Ditangguhkan (DAC)

Biaya akuisisi merupakan beban yang terjadi untuk mendapatkan kontrak asuransi baru dan perpanjangannya seperti komisi dan beban keagenan. Beban akuisisi ini dibebankan secara langsung dalam laporan laba rugi dan penghasilan komprehensif lain pada tahun berjalan.

Biaya langsung dan tidak langsung yang terjadi selama periode yang timbul dari penerbitan atau pembaharuan kontrak asuransi jangka pendek ditangguhkan. Semua biaya lainnya diakui sebagai beban pada saat terjadinya.

DAC diamortisasi selama periode di mana premi yang bersangkutan diperoleh dan disajikan sebagai pengurang premi yang belum merupakan pendapatan.

**2. SUMMARY OF SIGNIFICANT ACCOUNTING
POLICIES (continued)**

s. Reinsurance (continued)

Ceded reinsurance arrangements do not relieve PT PDL from its obligations to policyholders.

PT PDL also assumes reinsurance risk in the normal course of business for life insurance contracts (inward reinsurance). Premiums and claims on assumed reinsurance are recognized as revenue or expenses in the same manner as they would be if the reinsurance were considered direct business, taking into account the product classification of the reinsured business.

Reinsurance liabilities represent balances due to reinsurance companies. Amounts payable are estimated in a manner consistent with the related reinsurance contract. Reinsurance receivables cannot be offset against reinsurance payables, unless the reinsurance contract specifically allows for the right to offset.

Premiums and claims are presented on a gross basis for both ceded and assumed reinsurance.

Reinsurance assets or liabilities are derecognized when the contractual rights are extinguished or expire or when the contract is transferred to another party.

t. Deferred Acquisition Cost (DAC)

Acquisition costs represent costs related to new insurance contracts and renewals such as commissions and agency expense. These acquisition costs are charged directly to the consolidated statements of profit or loss and other comprehensive income of the current year.

Direct and indirect costs incurred during the financial period arising from the writing or renewing of short term insurance contracts are deferred. All other costs are recognized as an expense when incurred.

DAC are amortized over the period in which the related premium is earned and presented as deduction on unearned premiums.

PT PANINVEST Tbk DAN ENTITAS ANAKNYA
CATATAN ATAS LAPORAN KEUANGAN
KONSOLIDASIAN
31 Desember 2019

Dan Untuk Tahun yang Berakhir pada Tanggal tersebut
 (Disajikan dalam jutaan Rupiah,
 kecuali dinyatakan lain)

PT PANINVEST Tbk AND ITS SUBSIDIARIES
NOTES TO CONSOLIDATED
FINANCIAL STATEMENTS
As of December 31, 2019
And for the Year then Ended
(Expressed in millions of Rupiah,
unless otherwise stated)

2. IKHTISAR KEBIJAKAN AKUNTANSI SIGNIFIKAN
(lanjutan)

u. Aset Tetap

Aset tetap awalnya dinyatakan sebesar biaya perolehannya. Biaya perolehan aset terdiri harga pembelian dan biaya lainnya yang dapat diatribusikan secara langsung untuk membawa aset ke kondisi kerja dan lokasi untuk digunakan.

Setelah pengakuan awal, aset tetap, kecuali tanah dan bangunan, diukur pada biaya dikurangi akumulasi penyusutan dan akumulasi kerugian penurunan nilai.

Tanah dan bangunan diukur pada nilai wajar, dengan model revaluasi berdasarkan penilaian yang dilakukan oleh penilai independen eksternal yang terdaftar di OJK, dikurangi penyusutan untuk bangunan. Surplus revaluasi dicatat sebagai penghasilan komprehensif lain dan dikreditkan ke komponen ekuitas lainnya pada ekuitas. Revaluasi harus dilakukan dengan keteraturan yang cukup untuk memastikan bahwa jumlah tercatat tidak berbeda secara material dari yang akan ditentukan dengan menggunakan nilai wajar pada akhir periode pelaporan.

Biaya legal awal yang terjadi untuk memperoleh hak-hak legal atas aset diakui sebagai bagian dari biaya perolehan tanah dan biaya ini tidak disusutkan. Biaya yang berkaitan dengan perpanjangan hak atas tanah diakui sebagai aset takberwujud dan diamortisasi selama periode hak atas tanah.

Penyusutan dimulai sejak aset tersebut siap untuk digunakan dengan metode saldo menurun berganda (*double-declining balance method*), kecuali bangunan milik Grup yang disusutkan dengan metode garis lurus (*straight-line method*), berdasarkan taksiran masa manfaat aset tetap yang bersangkutan sebagai berikut:

	Tahun / Years	
Bangunan (model revaluasi)	20	<i>Buildings (revaluation model)</i>
Kendaraan bermotor	4-8	<i>Motor vehicles</i>
Mesin	4-8	<i>Office machines</i>
Perabot kantor	4	<i>Furniture and fixtures</i>
Pealatan kantor	4	<i>Office equipment</i>

2. SUMMARY OF SIGNIFICANT ACCOUNTING
POLICIES (continued)

u. Fixed Assets

Fixed assets are initially recorded at cost. The cost of an asset comprises its purchases price and any directly attributable cost of bringing the asset to its working condition and location for its intended use.

Subsequent to initial recognition, fixed assets, except for land and buildings, are measured at cost less accumulated depreciation and any accumulated impairment losses.

Land and buildings are measured at fair value, with revaluation model based on valuations performed by external independent valuers which are registered with OJK, less subsequent depreciation for buildings. A revaluation surplus is recorded in other comprehensive income and credited to the other components of equity. Revaluations shall be made with sufficient regularity to ensure that the carrying amount does not differ materially from that which would be determined using fair value at the end of the reporting period.

Initial legal costs incurred to obtain legal rights are recognized as part of the acquisition cost of the land and these costs are not depreciated. Costs related to renewal of land rights are recognized as intangible assets and amortized during the period of the land rights.

Depreciation starts when the fixed asset is available for used and computed using the double-declining balance method, except for buildings owned by the Group which are depreciated using the straight-line method, over the estimated useful lives of fixed assets as follows:

PT PANINVEST Tbk DAN ENTITAS ANAKNYA
CATATAN ATAS LAPORAN KEUANGAN
KONSOLIDASIAN
31 Desember 2019

Dan Untuk Tahun yang Berakhir pada Tanggal tersebut
(Disajikan dalam jutaan Rupiah,
kecuali dinyatakan lain)

PT PANINVEST Tbk AND ITS SUBSIDIARIES
NOTES TO CONSOLIDATED
FINANCIAL STATEMENTS
As of December 31, 2019
And for the Year then Ended
(Expressed in millions of Rupiah,
unless otherwise stated)

2. IKHTISAR KEBIJAKAN AKUNTANSI SIGNIFIKAN
(lanjutan)

u. Aset Tetap (lanjutan)

Surplus revaluasi yang telah disajikan dalam ekuitas dipindahkan langsung ke saldo laba pada saat aset tersebut dihentikan pengakuannya.

Nilai residu, estimasi masa manfaat dan metode penyusutan ditelaah setiap akhir tahun dengan pengaruh dari setiap perubahan estimasi akuntansi diperhitungkan secara prospektif.

Seluruh biaya pemeliharaan dan perbaikan yang tidak memenuhi kriteria pengakuan diakui dalam laba rugi pada saat terjadinya.

Aset tetap dihentikan pengakuannya pada saat pelepasan atau tidak ada manfaat ekonomis di masa datang yang diharapkan dari penggunaan atau pelepasannya. Keuntungan atau kerugian yang timbul dari penghentian pengakuan aset tetap (diperhitungkan sebagai selisih antara jumlah tercatat aset dan hasil penjualan neto) dimasukkan padalaba rugi tahun berjalan.

v. Sewa

Suatu perjanjian, yang meliputi suatu transaksi atau serangkaian transaksi, merupakan perjanjian sewa atau perjanjian yang mengandung sewa jika Grup menentukan bahwa perjanjian tersebut memberikan hak untuk menggunakan suatu aset atau sekelompok aset selama periode tertentu sebagai imbalan atas pembayaran atau serangkaian pembayaran. Pertimbangan tersebut dibuat berdasarkan hasil evaluasi terhadap substansi perjanjian terlepas dari bentuk formal dari perjanjian sewa tersebut.

2. SUMMARY OF SIGNIFICANT ACCOUNTING
POLICIES (continued)

u. Fixed Assets (continued)

The revaluation surplus is directly transferred to retained earnings when the asset is derecognized.

The asset's residual values, estimated useful lives and depreciation method are reviewed at each financial year end with the effect of any changes in accounting estimate accounted for on a prospective basis.

The entire cost of maintenance and repairs that does not meet the recognition criteria is recognized in profit or loss when incurred.

Fixed asset is derecognized upon disposal or when no future economic benefits are expected from its use or disposal. Any gain or loss arising on derecognition of the asset (calculated as the difference between the net disposal proceeds and the carrying amount of the asset) is included in profit or loss in the current year.

v. Leases

An arrangement, comprising a transaction or a series of transactions, is or contains a lease if the Group determines that the arrangement conveys a right to use a specific asset or assets for an agreed period of time in return for a payment or a series of payments. Such a determination is made based on an evaluation of the substance of the arrangement and is regardless of whether the arrangement takes the legal form of a lease.

**PT PANINVEST Tbk DAN ENTITAS ANAKNYA
CATATAN ATAS LAPORAN KEUANGAN
KONSOLIDASIAN
31 Desember 2019**

**Dan Untuk Tahun yang Berakhir pada Tanggal tersebut
(Disajikan dalam jutaan Rupiah,
kecuali dinyatakan lain)**

**PT PANINVEST Tbk AND ITS SUBSIDIARIES
NOTES TO CONSOLIDATED
FINANCIAL STATEMENTS
As of December 31, 2019
And for the Year then Ended
(Expressed in millions of Rupiah,
unless otherwise stated)**

**2. IKHTISAR KEBIJAKAN AKUNTANSI SIGNIFIKAN
(lanjutan)**

v. Sewa (lanjutan)

i. Aset yang diperoleh dengan sewa pembiayaan

Sewa aset tetap di mana Grup mengasumsikan telah menerima pengalihan seluruh risiko dan manfaat kepemilikan aset secara substansial diklasifikasikan sebagai sewa pembiayaan. Sewa pembiayaan dikapitalisasi pada awal sewa sebesar jumlah yang lebih rendah antara nilai wajar aset sewaan atau nilai kini dari pembayaran sewa minimum. Setiap pembayaran sewa dialokasikan antara bagian liabilitas dan beban keuangan sedemikian rupa sehingga menghasilkan tingkat suku bunga yang konstan atas saldo liabilitas. Jumlah liabilitas sewa, setelah dikurangi beban keuangan, termasuk dalam liabilitas sewa pembiayaan. Beban bunga dibebankan ke dalam laporan laba rugi dan penghasilan komprehensif konsolidasian selama periode sewa sedemikian rupa sehingga menghasilkan suatu tingkat bunga konstan atas saldo liabilitas dari setiap periode.

Aset sewaan yang dikapitalisasi disusutkan selama masa manfaat aset kecuali jika tidak ada kepastian yang memadai bahwa Grup akan mendapatkan hak kepemilikan pada akhir masa sewa, dalam hal tersebut maka aset sewaan disusutkan selama periode yang lebih pendek antara masa manfaat aset dan masa sewa.

ii. Sewa Operasi sebagai lessee

Ketika sebagian besar risiko dan manfaat kepemilikan aset tetap berada ditangan lessor, maka suatu sewa diklasifikasi sebagai sewa operasi. Pembayaran sewa diakui sebagai beban dalam laba rugi dengan metode garis lurus selama masa sewa.

**2. SUMMARY OF SIGNIFICANT ACCOUNTING
POLICIES (continued)**

v. Leases (continued)

i. Assets acquired under finance leases

Leases of fixed assets where the Group assumes substantially all the risks and rewards of ownership are classified as finance leases. Finance leases are capitalized at the inception of the lease at the lower of the fair value of the leased property or the present value of the minimum lease payments. Each lease payment is allocated between the liability and finance charges so as to achieve a constant rate on the finance balance outstanding. The corresponding rental obligations, net of finance charges, are included in obligations under finance leases. The interest element of the finance cost is taken to statement of profit or loss and other comprehensive income over the leased period so as to produce a constant periodic rate of interest on the remaining balance of the liability for each period.

Capitalized leased assets are depreciated over the estimated useful life of the assets except if there is no reasonable certainty that the Group will obtain ownership by the end of the lease term, in which case the leased assets are depreciated over the shorter of the estimated useful life of the assets and the lease term.

ii. Operating lease expense as the lessee

Where a significant portion of the risks and rewards of ownership are retained by the lessor, the leases are classified as operating leases. Payments made under operating leases are taken to profit or loss on a straight line basis over the period of the lease.

**PT PANINVEST Tbk DAN ENTITAS ANAKNYA
CATATAN ATAS LAPORAN KEUANGAN
KONSOLIDASIAN**

31 Desember 2019

**Dan Untuk Tahun yang Berakhir pada Tanggal tersebut
(Disajikan dalam jutaan Rupiah,
kecuali dinyatakan lain)**

**PT PANINVEST Tbk AND ITS SUBSIDIARIES
NOTES TO CONSOLIDATED
FINANCIAL STATEMENTS
As of December 31, 2019
And for the Year then Ended
(Expressed in millions of Rupiah,
unless otherwise stated)**

**2. IKHTISAR KEBIJAKAN AKUNTANSI SIGNIFIKAN
(lanjutan)**

w. Penurunan Nilai Aset Nonkeuangan

Aset yang memiliki masa manfaat yang tidak terbatas tidak diamortisasi namun diuji penurunan nilainya setiap tahun, atau lebih sering apabila terdapat peristiwa atau perubahan pada kondisi yang mengindikasikan kemungkinan penurunan nilai. Aset yang diamortisasi ditelaah untuk penurunan nilai apabila terjadi kondisi atau perubahan yang mengindikasikan bahwa jumlah tercatat aset tidak dapat diperoleh kembali. Kerugian penurunan nilai diakui sebesar selisih jumlah tercatat aset terhadap jumlah terpulihkannya. Jumlah terpulihkan adalah jumlah yang lebih tinggi antara nilai wajar aset dikurangi biaya penjualan dengan nilai pakai.

Untuk tujuan menguji penurunan nilai, aset dikelompokkan hingga unit terkecil yang menghasilkan arus kas terpisah teridentifikasi (unit penghasil kas). Aset nonkeuangan yang mengalami penurunan nilai ditelaah untuk kemungkinan pembalikan atas penurunan nilai tersebut pada setiap tanggal pelaporan.

x. Utang Klaim

Utang klaim adalah liabilitas yang timbul dari klaim yang diajukan oleh pemegang polis dan disetujui oleh PT PDL tetapi belum dibayar hingga tanggal laporan posisi keuangan konsolidasian. Utang klaim diakui pada saat jumlah yang harus dibayar disetujui. Liabilitas tersebut dihentikan pengakuannya pada saat kontrak berakhir, dilepaskan atau dibatalkan.

y. Liabilitas Manfaat Polis Masa Depan

PT PDL menghitung liabilitas manfaat polis masa depan menggunakan metode Perhitungan Premi Bruto. Liabilitas manfaat polis masa depan diakui dalam laporan posisi keuangan konsolidasian berdasarkan perhitungan aktuarial. Liabilitas tersebut harus mencerminkan nilai sekarang dari manfaat masa depan yang diharapkan termasuk opsi pemegang polis, nilai sekarang yang diperkirakan atas semua biaya yang akan terjadi dan juga mempertimbangkan nilai diskon dari premi yang diharapkan akan diterima.

Kenaikan (penurunan) liabilitas manfaat polis masa depan diakui sebagai beban (pendapatan) pada tahun berjalan. Liabilitas tersebut dihentikan pengakuannya pada saat kontrak berakhir, dilepaskan atau dibatalkan.

**2. SUMMARY OF SIGNIFICANT ACCOUNTING
POLICIES (continued)**

w. Impairment of Non-financial Assets

Non-financial assets that have an indefinite useful life are not subject to amortization but tested annually for impairment, or more frequently if events or changes in circumstances indicate that they might be impaired. Non-financial assets that are subject to amortisation are reviewed for impairment whenever events or changes in circumstances indicate that the carrying amount may not be recoverable. An impairment loss is recognized for the amount by which the asset's carrying amount exceeds its recoverable amount. The recoverable amount is the higher of an asset's fair value less costs of disposal and value in use.

For the purposes of assessing impairment, assets are grouped at the lowest levels for which there are separately identifiable cash flows (cash-generating units). Non-financial assets that suffered an impairment are reviewed for possible reversal of the impairment at each reporting date.

x. Claims Payables

Claims payable represents liability arising from the submitted claim by policyholders and approved by PT PDL but not yet paid as of consolidated statement of financial position date. Claims payable is recognized at the time the amount to be paid is approved. The liability is derecognized when the contract expires, is discharged or is cancelled.

y. Liability for Future Policy Benefits

PT PDL calculated the liabilities for future policy benefits by using Gross Premium Valuation method. The liability for future policy benefits is recognized in the consolidated statement of financial position based on actuarial calculations. The said liability reflected the present value of the expected future benefits including policyholder options, estimated present value of all costs to be incurred and also considered the discounted value of the expected premium to be received.

Increase (decrease) in liabilities for future policy benefits is recognized as expense (income) in the current year. The liability is derecognized when the contract expires, is discharged or is cancelled.

**PT PANINVEST Tbk DAN ENTITAS ANAKNYA
CATATAN ATAS LAPORAN KEUANGAN
KONSOLIDASIAN
31 Desember 2019**

**Dan Untuk Tahun yang Berakhir pada Tanggal tersebut
(Disajikan dalam jutaan Rupiah,
kecuali dinyatakan lain)**

**PT PANINVEST Tbk AND ITS SUBSIDIARIES
NOTES TO CONSOLIDATED
FINANCIAL STATEMENTS
As of December 31, 2019
And for the Year then Ended
(Expressed in millions of Rupiah,
unless otherwise stated)**

**2. IKHTISAR KEBIJAKAN AKUNTANSI SIGNIFIKAN
(lanjutan)**

z. Estimasi Liabilitas Klaim

Estimasi liabilitas klaim merupakan liabilitas yang dicadangkan untuk memenuhi liabilitas klaim yang terjadi dan yang masih dalam proses penyelesaian atas polis-polis asuransi yang masih berlaku (*in-force policies*) selama periode akuntansi. Liabilitas ini dihentikan pengakuannya pada saat kontrak berakhir, dilepaskan atau dibatalkan.

aa. Premi yang Belum Merupakan Pendapatan

Premi yang belum merupakan pendapatan merupakan bagian premi yang telah dilunasi namun belum merupakan pendapatan karena masa pertanggungan masih berjalan pada akhir periode pelaporan.

Premi yang belum merupakan pendapatan dihitung secara individual dari tiap pertanggungan yang besarnya ditetapkan secara proporsional terhadap jumlah proteksi yang diberikan selama periode pertanggungan atau periode risiko, konsisten dengan pengakuan pendapatan premi. Liabilitas ini dihentikan pengakuannya pada saat kontrak berakhir, dilepaskan atau dibatalkan.

bb. Transaksi Asuransi Syariah

PSAK No. 108 (Revisi 2016) mengatur beberapa hal yaitu:

- i. Pengakuan kontribusi berdasarkan akad asuransi jangka pendek dan jangka panjang.
- ii. Manfaat polis masa depan, yaitu jumlah penyisihan untuk memenuhi estimasi klaim yang timbul pada periode mendatang. Penyisihan ini untuk akad asuransi syariah jangka panjang.
- iii. Dana investasi wakalah yang telah diinvestasikan dicatat secara on *balance sheet*.

**2. SUMMARY OF SIGNIFICANT ACCOUNTING
POLICIES (continued)**

z. Estimated Claims Liabilities

Estimated claims liabilities represent amounts set aside to provide for the outstanding and incurred claims arising from insurance policies in force during the accounting period. The liability is derecognized when the contract expired, is discharged or is cancelled.

aa. Unearned Premiums

Unearned premiums represents part of the premiums already received but not yet earned, as the period covered extends beyond the end of the current reporting period.

Unearned premiums are calculated individually for each contract based on the insurance coverage provided during the insurance period or risk period consistent with the recognition of premium revenue. The liability is derecognized when the contract expires, is discharged or is cancelled.

bb. Sharia Insurance Transaction

PSAK No. 108 (Revised 2016) regulates several items as follows:

- i. *Recognition of contribution based on short-term and long-term insurance contract.*
- ii. *Future policy benefits, is total provision provided to meet the estimated claims in the future. This provision is provided for long-term sharia insurance contract.*
- iii. *Invested wakalah investment fund is recorded on balance sheet.*

**PT PANINVEST Tbk DAN ENTITAS ANAKNYA
CATATAN ATAS LAPORAN KEUANGAN
KONSOLIDASIAN
31 Desember 2019**

**Dan Untuk Tahun yang Berakhir pada Tanggal tersebut
(Disajikan dalam jutaan Rupiah,
kecuali dinyatakan lain)**

**PT PANINVEST Tbk AND ITS SUBSIDIARIES
NOTES TO CONSOLIDATED
FINANCIAL STATEMENTS
As of December 31, 2019
And for the Year then Ended
(Expressed in millions of Rupiah,
unless otherwise stated)**

**2. IKHTISAR KEBIJAKAN AKUNTANSI SIGNIFIKAN
(lanjutan)**

bb. Transaksi Asuransi Syariah (lanjutan)

- iv. Pendapatan ujah dan beban akuisisi diakui secara garis lurus selama masa akad asuransi syariah.
- v. Tes kecukupan dilakukan terhadap penyisihan teknis yang dibentuk dengan menggunakan estimasi nilai atas arus kas masa depan berdasarkan akad asuransi syariah. Ketika terjadi kekurangan maka kekurangan, tersebut diakui sebagai beban pada dana tabarru.

Penyisihan teknis untuk asuransi syariah terdiri atas liabilitas manfaat polis masa depan, klaim yang masih dalam proses (*outstanding claims*) dan klaim yang terjadi tetapi belum dilaporkan (*incurred but not reported claims*). Dana investasi wakalah yang telah diinvestasikan dicatat secara *on balance sheet*. Pendapatan ujah dan beban akuisisi terkait diamortisasi dengan menggunakan metode garis lurus selama masa akad asuransi syariah.

Dana peserta merupakan seluruh dana milik peserta berupa dana tabarru dan dana investasi.

Dana tabarru merupakan cadangan yang dibentuk dari donasi, hasil investasi dan akumulasi cadangan surplus *underwriting* dana tabarru yang didistribusikan kembali ke dana tabarru. Seluruh hasil investasi dari dana tabarru didistribusikan kembali sebagai penambah dana tabarru, atau sebagian hasil investasi didistribusikan menjadi dana tabarru, dan sisanya didistribusikan untuk peserta dan/atau PT PDL sesuai dengan akad yang disepakati.

Porsi investasi dari kontribusi peserta diakui sebagai dana investasi mudharabah apabila menggunakan akad mudharabah, dana investasi mudharabah musyarakah apabila menggunakan akad mudharabah musyarakah dan dana investasi wakalah apabila menggunakan akad wakalah.

Dana investasi peserta dan dana tabarru disajikan sebagai dana peserta yang terpisah dari liabilitas dan ekuitas dalam laporan posisi keuangan konsolidasian.

**2. SUMMARY OF SIGNIFICANT ACCOUNTING
POLICIES (continued)**

bb. Sharia Insurance Transaction (continued)

- iv. Ujah income and acquisition cost are recognized using straight-line method over insurance sharia contract period.
- v. Liability adequacy test are performed for technical reserves using estimated present value of future cash flows based on sharia insurance contract. When deficiency occurred, such deficiency is recognized as expenses in tabarru funds.

The insurance sharia's technical provision consist of liabilities for future policy benefits, outstanding claims and incurred but not reported claims. Invested wakalah investment fund is recorded on balance sheet. Ujah income and related acquisition cost is amortized using straight-line method over insurance sharia contract period.

Participants' fund represent all funds that consist of investment fund and tabarru fund.

Tabarru fund represents reserves held from donation, investment income and accumulated underwriting surplus tabarru fund that were redistributed to tabarru fund. All investment income from tabarru fund are redistributed as additions to tabarru fund or part of investment income are redistributed to tabarru fund and the remaining are distributed to participants and/or to PT PDL based the agreement ("akad").

The investment portion of the participant's contribution is recognized as a mudharabah invesment funds if use akad mudharabah, a mudharabah musyarakah invesment funds if use akad mudharabah musyarakah and akad wakalah invesment funds if use akad wakalah.

Participant's invesment fund and tabarru fund are presented as participants' fund and separated from liabilities and equity in the consolidated statement of financial position.

PT PANINVEST Tbk DAN ENTITAS ANAKNYA
CATATAN ATAS LAPORAN KEUANGAN
KONSOLIDASIAN
31 Desember 2019

Dan Untuk Tahun yang Berakhir pada Tanggal tersebut
(Disajikan dalam jutaan Rupiah,
kecuali dinyatakan lain)

PT PANINVEST Tbk AND ITS SUBSIDIARIES
NOTES TO CONSOLIDATED
FINANCIAL STATEMENTS
As of December 31, 2019
And for the Year then Ended
(Expressed in millions of Rupiah,
unless otherwise stated)

2. IKHTISAR KEBIJAKAN AKUNTANSI SIGNIFIKAN
(lanjutan)

bb. Transaksi Asuransi Syariah (lanjutan)

Aset dan liabilitas yang berasal dari transaksi syariah termasuk di dalam laporan posisi keuangan konsolidasian Grup, dimana pendapatan underwriting syariah dan beban asuransi dikeluarkan dari laporan laba rugi dan penghasilan komprehensif lain konsolidasian, dan akumulasi surplus underwriting dari operasional syariah tercermin di dalam laporan posisi keuangan konsolidasian Grup sebagai "Dana Peserta - Dana Tabarru".

Ujrah adalah imbalan atau kompensasi yang diterima oleh Grup dari pengelolaan asuransi syariah dan dicatat sebagai pendapatan dari asuransi syariah (ujrah).

Porsi investasi atas kontribusi diakui sebagai bagian dari dana peserta, apabila menggunakan akad wakalah. Dalam wakalah, ketika Grup mengalokasikan porsi investasi ke aset investasi, maka akan mengurangi liabilitas. Dana investasi peserta atas kontrak dengan akad wakalah diungkapkan dalam Catatan 41 atas laporan keuangan.

cc. Tes Kecukupan Liabilitas ("LAT")

PSAK No. 62, "Kontrak Asuransi" mengharuskan setiap akhir periode pelaporan, Grup menilai apakah liabilitas manfaat polis masa depan, premi yang belum merupakan pendapatan dan estimasi klaim yang diakui dalam laporan posisi keuangan konsolidasian telah mencukupi, dengan membandingkan jumlah tercatat tersebut dengan estimasi arus kas masa depan sesuai dengan kontrak asuransi.

Jika perbandingan tersebut menunjukkan bahwa nilai tercatat atas liabilitas kontrak asuransi (dikurangi dengan beban akuisisi tangguhan dan aset takberwujud terkait) lebih rendah dibandingkan dengan estimasi nilai kini atas arus kas masa depan, maka kekurangan tersebut diakui dalam laba rugi.

dd. Pengakuan Pendapatan dan Beban

Premi bruto diakui sebagai beban pada saat dibayarkan atau pada tanggal di mana polis tersebut efektif.

Kenaikan atau penurunan premi yang belum merupakan pendapatan merupakan selisih dari saldo premi yang belum merupakan pendapatan antara periode berjalan dan tahun sebelumnya.

2. SUMMARY OF SIGNIFICANT ACCOUNTING
POLICIES (continued)

bb. Sharia Insurance Transaction (continued)

Assets and liabilities culminating from sharia transactions are included in the Group's consolidated statement of financial position, whereas sharia underwriting income and insurance expenses are excluded from the consolidated statement of profit or loss and other comprehensive income, and the accumulated underwriting surplus of sharia operations is reflected in the Group's consolidated statement of financial position as "Participants' Fund - Tabarru Fund".

Ujrah is the Group's rewards or compensation for managing the sharia insurance and recorded as fee income from sharia insurance (ujrah).

The investment portion of the contribution is recognized as part of participants' fund, if the akad use wakalah. In wakalah, when the Group allocates the investment portion to invested asset then it will reduce the liabilities. Participants' investments funds on the contract under akad wakalah are disclosed in the Note 41 to the consolidated financial statements.

cc. Liability Adequacy Test ("LAT")

PSAK No. 62, "Insurance Contracts" requires that at each end of reporting period, the Group evaluates whether the liabilities for future policy benefits, unearned premium and estimated claims as recognized in the consolidated statement of financial position have been adequately recognized by comparing the carrying amount with the estimated future cash flow in accordance with the insurance contracts.

If the comparison indicates that the carrying value of insurance contract liabilities (net of deferred acquisition costs and relevant intangible assets) is lower compared to the estimated present value of future cash flows, then such deficiency is recognized in the profit or loss.

dd. Revenue and Expense Recognition

Gross premiums are recognized as an expense when payable or on the date on which the policy becomes effective.

The increase or decrease in unearned premiums represents the difference of the balances of unearned premiums between the current period and prior year.

**PT PANINVEST Tbk DAN ENTITAS ANAKNYA
CATATAN ATAS LAPORAN KEUANGAN
KONSOLIDASIAN
31 Desember 2019**

**Dan Untuk Tahun yang Berakhir pada Tanggal tersebut
(Disajikan dalam jutaan Rupiah,
kecuali dinyatakan lain)**

**PT PANINVEST Tbk AND ITS SUBSIDIARIES
NOTES TO CONSOLIDATED
FINANCIAL STATEMENTS
As of December 31, 2019
And for the Year then Ended
(Expressed in millions of Rupiah,
unless otherwise stated)**

**2. IKHTISAR KEBIJAKAN AKUNTANSI SIGNIFIKAN
(lanjutan)**

dd. Pengakuan Pendapatan dan Beban (lanjutan)

Pendapatan Investasi

Pendapatan investasi dari deposito berjangka, obligasi dan sekuritas utang lainnya serta surat berharga lainnya diakui atas dasar proporsi waktu berdasarkan metode suku bunga efektif. Keuntungan (kerugian) selisih kurs yang berkaitan dengan investasi disajikan sebagai bagian dari hasil investasi pada laporan laba rugi dan penghasilan komprehensif lain konsolidasian. Pendapatan atas dividen diakui pada saat hak untuk menerima pembayaran ditetapkan.

Pendapatan Lain

Pendapatan lainnya diakui pada saat terjadinya (basis akrual).

Klaim dan Manfaat

Klaim dan manfaat asuransi meliputi klaim-klaim yang telah disetujui (*approved claim*), klaim dalam proses penyelesaian (*outstanding claims*) dan klaim yang terjadi namun belum dilaporkan (*claims incurred but not yet reported*). Klaim dan manfaat tersebut diakui sebagai beban pada saat timbulnya liabilitas untuk memenuhi klaim. Bagian klaim yang diperoleh dari reasuradur diakui dan dicatat sebagai pengurang beban klaim pada periode yang sama dengan pengakuan beban klaim.

Jumlah klaim dalam proses penyelesaian, termasuk klaim yang terjadi namun belum dilaporkan, dinyatakan sebesar jumlah taksiran (estimasi) berdasarkan perhitungan aktuarial.

Perubahan dalam jumlah estimasi liabilitas klaim, sebagai akibat proses penelaahan lebih lanjut dan perbedaan antara jumlah estimasi liabilitas klaim dengan klaim yang dibayarkan, diakui sebagai penambah atau pengurang beban dalam periode terjadinya perubahan.

ee. Liabilitas Imbalan Kerja

Grup menyediakan imbalan kerja pasti kepada karyawannya sesuai dengan Undang-undang Ketenagakerjaan Indonesia No. 13/2003. Program imbalan pasti ini tidak didanai.

Liabilitas neto Grup atas program imbalan pasti dihitung dari nilai kini liabilitas imbalan pascakerja pasti pada akhir periode pelaporan dikurangi nilai wajar aset program, jika ada. Perhitungan liabilitas imbalan pascakerja dilakukan dengan menggunakan metode *Projected Unit Credit* dalam perhitungan aktuarial yang dilakukan setiap akhir periode pelaporan.

**2. SUMMARY OF SIGNIFICANT ACCOUNTING
POLICIES (continued)**

dd. Revenue and Expense Recognition (continued)

Investment Income

Investment income on deposits, bonds and the other debt securities and policy loans are recognized on a time proportion basis using the effective interest rate method. Gain (loss) on foreign exchange related to investment activities is presented as part of investment income in the consolidated statement of profit or loss and other comprehensive income. Dividend income is recognized when right to receive payment is established.

Other Income

Other income is recognized when earned (accrual basis).

Claims and Benefits

Claims and benefits consist of approved claims, outstanding claims and claims incurred but not yet reported. Claims and benefits are recognized as expense when the liabilities to cover claims are incurred. Reinsurance claims received from reinsurance companies are recognized and recorded as deduction from expenses in same period the claim expenses are recognized.

Total claims in process, including claims incurred but not yet reported are stated at estimated amount determined based on the actuarial calculation.

Changes in estimated claims liability as a result of further evaluation and the difference between estimated claims and paid claims are recognized as addition to or deduction from expenses in the period the changes occurred.

ee. Employee Benefits Liability

The Group provides defined employee benefits to their employees in accordance with Indonesian Labor Law No. 13/2003. The defined benefit plan is unfunded.

The Group's net obligation in respect of the defined benefit plan is calculated as the present value of the post-employment benefit obligation at the end of the reporting period less the fair value of plan assets, if any. The post-employment benefit obligation is determined using the Projected Unit Credit Method with actuarial valuations being carried out at the end of each reporting period.

**PT PANINVEST Tbk DAN ENTITAS ANAKNYA
CATATAN ATAS LAPORAN KEUANGAN
KONSOLIDASIAN
31 Desember 2019**

**Dan Untuk Tahun yang Berakhir pada Tanggal tersebut
(Disajikan dalam jutaan Rupiah,
kecuali dinyatakan lain)**

**PT PANINVEST Tbk AND ITS SUBSIDIARIES
NOTES TO CONSOLIDATED
FINANCIAL STATEMENTS
As of December 31, 2019
And for the Year then Ended
(Expressed in millions of Rupiah,
unless otherwise stated)**

**2. IKHTISAR KEBIJAKAN AKUNTANSI SIGNIFIKAN
(lanjutan)**

ee. Liabilitas Imbalan Kerja (lanjutan)

Pengukuran kembali liabilitas imbalan kerja, meliputi a) keuntungan dan kerugian aktuarial, b) imbal hasil atas aset program, tidak termasuk bunga, dan c) setiap perubahan dampak batas atas aset, tidak termasuk bunga, diakui di penghasilan komprehensif lain pada saat terjadinya. Pengukuran kembali tidak direklasifikasi ke laba rugi pada periode berikutnya.

Ketika program imbalan berubah atau terdapat kurtailmen atas program, bagian imbalan yang berubah terkait biaya jasa lalu, atau keuntungan atau kerugian kurtailmen, diakui di laba rugi pada saat terdapat perubahan atau kurtailmen atas program.

Grup menentukan (penghasilan) beban bunga neto atas (aset) liabilitas imbalan kerja neto dengan menerapkan tingkat bunga diskonto pada awal periode pelaporan tahunan untuk mengukur liabilitas imbalan kerja selama periode berjalan.

Grup mengakui keuntungan dan kerugian atas penyelesaian liabilitas imbalan kerja pada saat penyelesaian terjadi. Keuntungan atau kerugian atas penyelesaian merupakan selisih antara nilai kini liabilitas imbalan kerja yang ditetapkan pada tanggal penyelesaian dengan harga penyelesaian, termasuk setiap aset program yang dialihkan dan setiap pembayaran yang dilakukan secara langsung oleh Grup sehubungan dengan penyelesaian tersebut.

Grup mengakui (1) biaya jasa, yang terdiri dari biaya jasa kini, biaya jasa lalu, dan setiap keuntungan atau kerugian atas penyelesaian, dan (2) penghasilan atau beban bunga neto di laba rugi pada saat terjadinya.

ff. Kontrak Jaminan Keuangan

Kontrak jaminan keuangan adalah yang mensyaratkan penerbit untuk melakukan pembayaran tertentu untuk mengganti pemegang atas timbulnya kerugian karena debitur tertentu melakukan pembayaran pada saat jatuh tempo sesuai dengan perjanjian jaminan.

**2. SUMMARY OF SIGNIFICANT ACCOUNTING
POLICIES (continued)**

ee. Employee Benefits Liability (continued)

Remeasurements of employee benefit liability, comprise of a) actuarial gains and losses, b) the return of plan assets, excluding interest, and c) the effect of asset ceiling, excluding interest, are recognized immediately in the other comprehensive income in the period in which they occur. Remeasurements are not reclassified to profit or loss in the subsequent periods.

When the benefits of a plan are changed, or when a plan is curtailed, the portion of the changed benefit related to past service of employees, or gain or loss on curtailment, is recognized immediately in profit or loss when the plan amendment or curtailment occurs.

The Group determines the net interest expense (income) on the net employee benefits liability (asset) for the period by applying the discount rate used to measure the employee benefits liability at the beginning of the annual period.

The Group recognizes gains and losses on the settlement of employee benefits liability when the settlement occurs. The gain or loss on settlement is the difference between the present value of employee benefits liability being settled as determined on the date of settlement and the settlement price, including any plan assets transferred and any payment made directly by the Group in connection with the settlement.

The Group recognizes the (1) service costs, comprising of current service cost, past-service cost, and any gain or loss on settlement, and (2) net interest expense or income immediately in profit or loss.

ff. Financial Guarantee Contract

Financial guarantee contract that requires the issuer to make specified payments to reimburse the holder for a loss it incurs because a specified debtor fails to meet payment when due in accordance with the guarantee agreement.

**PT PANINVEST Tbk DAN ENTITAS ANAKNYA
CATATAN ATAS LAPORAN KEUANGAN
KONSOLIDASIAN
31 Desember 2019**

**Dan Untuk Tahun yang Berakhir pada Tanggal tersebut
(Disajikan dalam jutaan Rupiah,
kecuali dinyatakan lain)**

**PT PANINVEST Tbk AND ITS SUBSIDIARIES
NOTES TO CONSOLIDATED
FINANCIAL STATEMENTS
As of December 31, 2019
And for the Year then Ended
(Expressed in millions of Rupiah,
unless otherwise stated)**

**2. IKHTISAR KEBIJAKAN AKUNTANSI SIGNIFIKAN
(lanjutan)**

ff. Kontrak Jaminan Keuangan (lanjutan)

Kontrak jaminan keuangan diakui awalnya sebesar nilai wajar pada tanggal jaminan diberikan. Nilai wajar dari jaminan keuangan pada saat dimulainya transaksi pada umumnya sama dengan provisi yang diterima untuk jaminan diberikan dengan syarat dan kondisi normal. Setelah pengakuan awal, liabilitas atas jaminan tersebut diukur pada jumlah yang lebih tinggi antara jumlah awal, dikurangi amortisasi provisi dan estimasi terbaik dari jumlah yang diharapkan akan terjadi untuk menyelesaikan jaminan tersebut. Estimasi ini ditentukan berdasarkan pengalaman transaksi yang sejenis dan kerugian historis masa lalu, dilengkapi dengan penilaian manajemen. Pendapatan provisi yang diperoleh diamortisasi selama jangka waktu jaminan menggunakan metode garis lurus.

gg. Pajak Penghasilan

Beban pajak penghasilan terdiri dari jumlah beban pajak kini dan pajak tangguhan.

Pajak diakui sebagai pendapatan atau beban dan termasuk dalam laba rugi untuk tahun berjalan, kecuali pajak yang timbul dari transaksi atau kejadian yang diakui di luar laba rugi. Pajak terkait dengan pos yang diakui dalam penghasilan komprehensif lain, diakui dalam penghasilan komprehensif lain dan pajak terkait dengan pos yang diakui langsung di ekuitas, diakui langsung di ekuitas.

(i) Pajak penghasilan kini

Pajak terutang kini didasarkan pada laba kena pajak tahun berjalan. Laba kena pajak berbeda dari laba yang dilaporkan dalam masing-masing laporan laba rugi dan penghasilan komprehensif lain entitas dalam Grup karena tidak termasuk pos-pos dari pendapatan atau beban yang dapat dikenakan pajak atau dikurangkan di tahun-tahun lainnya dan selanjutnya tidak termasuk pos-pos yang tidak dapat dikenakan pajak atau dikurangkan dari pajak. Liabilitas pajak kini masing-masing entitas di dalam Grup dihitung dengan menggunakan tarif pajak yang berlaku atau secara substansial berlaku pada tanggal laporan posisi keuangan konsolidasian.

Manajemen secara berkala mengevaluasi jumlah yang dilaporkan di dalam Surat Pemberitahuan Tahunan terkait dengan keadaan di mana peraturan pajak yang berlaku memerlukan interpretasi dan, jika diperlukan, manajemen akan menghitung provisi atas jumlah yang mungkin timbul.

**2. SUMMARY OF SIGNIFICANT ACCOUNTING
POLICIES (continued)**

ff. Financial Guarantee Contract (continued)

Financial guarantees contract is a initially recognised at fair value on the date the guarantee was given. The fair value of a financial guarantee at inception is likely to equal the premium received because all guarantees are agreed on arm's length terms. Subsequent to initial recognition, the bank's liabilities under such guarantees are measured at the higher of the initial amount, less amortisation of fees recognised, and the best estimate of the amount required to settle the guarantee. These estimates are determined based on experience of similar transactions and history of past losses, supplemented by the judgement of management. The fee income earned is amortised over the period of guarantee based on straight-line method.

gg. Income Tax

Income tax expense represents the sum of the current tax and deferred tax.

Tax is recognized as income or an expense and included in profit or loss for the year, except to the extent that the tax arises from a transaction or event which is recognized outside profit or loss. Tax that relates to items recognized in other comprehensive income is recognized in other comprehensive income and tax that relates to items recognized directly in equity is recognized in equity.

(i) Current income tax

The current tax payable is based on taxable income for the year. Taxable profit differs from income as reported in the respective profit or loss and other comprehensive income of the companies in the Group because it excludes items of income or expense that are taxable or deductible in other years and it further excludes items that are not taxable nor deductible. The respective current tax liability of each entity in the Group is calculated using tax rates that have been enacted or substantively enacted by the end of the consolidated statement of financial position.

Management periodically evaluates the amount reported in the Annual Tax Return in relation to the circumstances in which the applicable tax regulations are subject to interpretation and, if necessary, the management will calculate the provision that may arise.

**PT PANINVEST Tbk DAN ENTITAS ANAKNYA
CATATAN ATAS LAPORAN KEUANGAN
KONSOLIDASIAN
31 Desember 2019**

**Dan Untuk Tahun yang Berakhir pada Tanggal tersebut
(Disajikan dalam jutaan Rupiah,
kecuali dinyatakan lain)**

**PT PANINVEST Tbk AND ITS SUBSIDIARIES
NOTES TO CONSOLIDATED
FINANCIAL STATEMENTS
As of December 31, 2019
And for the Year then Ended
(Expressed in millions of Rupiah,
unless otherwise stated)**

**2. IKHTISAR KEBIJAKAN AKUNTANSI SIGNIFIKAN
(lanjutan)**

gg. Pajak Penghasilan (lanjutan)

(ii) Pajak Penghasilan Tangguhan

Pajak tangguhan diakui dengan menggunakan metode liabilitas atas perbedaan temporer antara dasar pengenaan pajak dari aset dan liabilitas dan jumlah tercatatnya untuk tujuan pelaporan keuangan konsolidasian. Aset pajak tangguhan diakui untuk seluruh perbedaan temporer yang dapat dikurangkan dan akumulasi rugi fiskal belum dikompensasi, bila kemungkinan besar laba kena pajak akan tersedia sehingga perbedaan temporer dapat dikurangkan, dan rugi fiskal belum dikompensasi, dapat dimanfaatkan.

Liabilitas pajak tangguhan diakui untuk semua perbedaan temporer kena pajak. Aset dan liabilitas pajak tangguhan tidak diakui jika perbedaan temporer timbul dari (a) pengakuan awal *goodwill*; atau (b) pada saat pengakuan awal aset atau liabilitas dari transaksi yang (i) bukan transaksi kombinasi bisnis, dan (ii) pada waktu transaksi tidak memengaruhi laba akuntansi dan laba kena pajak/rugi pajak.

Jumlah tercatat aset pajak tangguhan ditelaah pada setiap tanggal pelaporan dan jumlah tercatat aset pajak tangguhan tersebut diturunkan apabila laba kena pajak mungkin tidak memadai untuk mengkompensasi sebagian atau semua manfaat aset pajak tangguhan. Pada setiap tanggal pelaporan, Grup menilai kembali aset pajak tangguhan yang tidak diakui. Grup mengakui aset pajak tangguhan yang sebelumnya tidak diakui apabila besar kemungkinan bahwa laba kena pajak pada masa yang akan datang akan tersedia untuk pemulihannya.

Aset dan liabilitas pajak tangguhan diukur dengan menggunakan tarif pajak yang diharapkan berlaku pada tahun saat aset dipulihkan atau liabilitas diselesaikan berdasarkan tarif pajak dan peraturan pajak yang berlaku atau secara substantif telah berlaku pada tanggal pelaporan.

Aset dan liabilitas pajak tangguhan dapat saling hapus jika, dan hanya jika, (a) memiliki hak yang dapat dipaksakan secara hukum untuk melakukan saling hapus antara aset dan liabilitas pajak kini dan (b) aset serta liabilitas pajak tangguhan tersebut terkait dengan pajak penghasilan yang dikenakan oleh otoritas perpajakan yang sama.

**2. SUMMARY OF SIGNIFICANT ACCOUNTING
POLICIES (continued)**

gg. Income Tax (continued)

(ii) *Deferred Income Tax*

Deferred tax is recognized using the liability method on temporary differences at the reporting date between the tax bases of assets and liabilities and their carrying amounts for financial reporting purposes at the reporting date. Deferred tax assets are recognized for all deductible temporary differences and carry forward of unused tax losses to the extent that it is probable that taxable income will be available against which deductible temporary differences and the carry forward of unused tax losses can be utilized.

Deferred tax liabilities are recognized for all taxable temporary differences. Such deferred tax assets and liabilities are not recognized if the temporary differences arises from (a) the initial recognition of goodwill; (b) or of an asset or liability in a transaction that is (i) not a business combination, and (ii) at the time of the transaction, affects neither the accounting profit nor taxable profit or loss.

The carrying amount of a deferred tax asset is reviewed at each reporting date and reduced to the extent that it is no longer probable that sufficient taxable income will be available to allow all or part of the benefit of that deferred tax asset to be utilized. Unrecognized deferred tax assets are reassessed at each reporting date and are recognized to the extent that it has become probable that future taxable income will allow the deferred tax assets to be recovered.

Deferred tax assets and liabilities are measured at the tax rates that are expected to apply to the year when the asset is realized or the liability is settled, based on tax rates and tax laws that have been enacted or substantively enacted as at the reporting date.

Deferred tax assets and liabilities can be offset if, and only if, (a) there is a legally enforceable right to offset the current tax assets and liabilities and (b) the deferred tax assets and liabilities relate to the same taxable entity and the same taxation authority.

**PT PANINVEST Tbk DAN ENTITAS ANAKNYA
CATATAN ATAS LAPORAN KEUANGAN
KONSOLIDASIAN
31 Desember 2019**

**Dan Untuk Tahun yang Berakhir pada Tanggal tersebut
(Disajikan dalam jutaan Rupiah,
kecuali dinyatakan lain)**

**PT PANINVEST Tbk AND ITS SUBSIDIARIES
NOTES TO CONSOLIDATED
FINANCIAL STATEMENTS
As of December 31, 2019
And for the Year then Ended
(Expressed in millions of Rupiah,
unless otherwise stated)**

**2. IKHTISAR KEBIJAKAN AKUNTANSI SIGNIFIKAN
(lanjutan)**

gg. Pajak Penghasilan (lanjutan)

(iii) Pajak Final

Peraturan perpajakan di Indonesia mengatur beberapa jenis penghasilan dikenakan pajak yang bersifat final. Pajak final yang dikenakan atas nilai bruto transaksi tetap dikenakan walaupun atas transaksi tersebut pelaku transaksi mengalami kerugian.

Pajak final tersebut tidak termasuk dalam lingkup yang diatur oleh PSAK No. 46. Oleh karena itu, Grup memutuskan untuk menyajikan beban pajak final sehubungan dengan pendapatan bunga sebagai pos tersendiri.

Perubahan terhadap liabilitas perpajakan Grup diakui pada saat Surat Ketetapan Pajak ("SKP") diterima atau, jika Grup mengajukan keberatan atau banding, pada saat keputusan atas keberatan atau banding tersebut telah ditetapkan.

hh. Biaya Emisi Saham

Biaya-biaya emisi efek yang terjadi sehubungan dengan penawaran saham kepada masyarakat (termasuk penerbitan hak memesan efek terlebih dahulu) dikurangkan langsung dari hasil emisi dan disajikan sebagai pengurang pada akun "Tambahkan Modal Disetor - Neto", sebagai bagian dari Ekuitas pada laporan posisi keuangan konsolidasian.

ii. Laba per Saham Dasar

Laba per saham dasar dihitung dengan membagi laba tahun berjalan yang dapat diatribusikan kepada pemilik entitas induk dengan jumlah rata-rata tertimbang saham biasa yang beredar selama periode pelaporan.

Laba per saham dilusian dihitung dengan membagi laba neto tahun berjalan yang dapat diatribusikan kepada pemilik entitas induk dengan jumlah rata-rata tertimbang saham biasa yang beredar selama periode pelaporan yang bersangkutan ditambah jumlah rata-rata tertimbang saham biasa yang akan diterbitkan melalui konversi dari seluruh potensi dilutif saham biasa.

**2. SUMMARY OF SIGNIFICANT ACCOUNTING
POLICIES (continued)**

gg. Income Tax (continued)

(iii) *Pajak Final*

Tax regulation in Indonesia determined that certain taxable income is subject to final tax. Final tax applied to the gross value of transactions is applied even when the parties carrying the transaction recognizing losses.

Such final tax is not governed by PSAK No. 46. Therefore, the Group has decided to present all of the final tax arising from interest income as a separate line item.

Amendments to respective tax obligations of the Group are recorded when tax assessment letter (SKP) is received or, if objected to or appealed against by the Group, when the result of the objection or appeal is determined.

hh. Share Issuance Costs

Costs related to the public offering of shares (including pre-emptive rights issue) are deducted from the proceeds and presented as a deduction of "Additional Paid-In Capital - Net" account, under Equity section in the consolidated statements of financial position.

ii. Basic Earnings per Share

Basic earnings per share amounts is calculated by dividing income for the year attributable to the owners of the parent by the weighted average number of ordinary shares outstanding during the reporting period.

Diluted earnings per share is calculated by dividing the net profit attributable to the owners of the parent by the weighted average number of ordinary shares outstanding during the year plus the weighted average number of ordinary shares that would be issued on the conversion of all the dilutive potential ordinary shares into ordinary shares.

**PT PANINVEST Tbk DAN ENTITAS ANAKNYA
CATATAN ATAS LAPORAN KEUANGAN
KONSOLIDASIAN
31 Desember 2019**

**Dan Untuk Tahun yang Berakhir pada Tanggal tersebut
(Disajikan dalam jutaan Rupiah,
kecuali dinyatakan lain)**

**PT PANINVEST Tbk AND ITS SUBSIDIARIES
NOTES TO CONSOLIDATED
FINANCIAL STATEMENTS
As of December 31, 2019
And for the Year then Ended
(Expressed in millions of Rupiah,
unless otherwise stated)**

**2. IKHTISAR KEBIJAKAN AKUNTANSI SIGNIFIKAN
(lanjutan)**

jj. Sewa

Suatu perjanjian, yang meliputi suatu transaksi atau serangkaian transaksi, merupakan perjanjian sewa atau perjanjian yang mengandung sewa jika Grup menentukan bahwa perjanjian tersebut memberikan hak untuk menggunakan suatu aset atau sekelompok aset selama periode tertentu sebagai imbalan atas pembayaran atau serangkaian pembayaran. Pertimbangan tersebut dibuat berdasarkan hasil evaluasi terhadap substansi perjanjian terlepas dari bentuk formal dari perjanjian sewa tersebut.

(i) Aset yang diperoleh dengan sewa pembiayaan

Sewa aset tetap di mana Grup mengasumsikan telah menerima pengalihan seluruh risiko dan manfaat kepemilikan aset secara substansial diklasifikasikan sebagai sewa pembiayaan. Sewa pembiayaan dikapitalisasi pada awal sewa sebesar jumlah yang lebih rendah antara nilai wajar aset sewaan atau nilai kini dari pembayaran sewa minimum. Setiap pembayaran sewa dialokasikan antara bagian liabilitas dan beban keuangan sedemikian rupa sehingga menghasilkan tingkat suku bunga yang konstan atas saldo liabilitas. Jumlah liabilitas sewa, setelah dikurangi beban keuangan, termasuk dalam liabilitas sewa pembiayaan. Beban bunga dibebankan ke dalam laporan laba rugi dan penghasilan komprehensif lain konsolidasian selama periode sewa sedemikian rupa sehingga menghasilkan suatu tingkat bunga konstan atas saldo liabilitas dari setiap periode.

Aset sewaan yang dikapitalisasi disusutkan selama masa manfaat aset kecuali jika tidak ada kepastian yang memadai bahwa Grup akan mendapatkan hak kepemilikan pada akhir masa sewa, dalam hal tersebut maka aset sewaan disusutkan selama periode yang lebih pendek antara umur manfaat aset dan masa sewa.

**2. SUMMARY OF SIGNIFICANT ACCOUNTING
POLICIES (continued)**

jj. Lease

An arrangement, comprising a transaction or a series of transactions, is or contains a lease if the Group determines that the arrangement conveys a right to use a specific asset or assets for an agreed period of time in return for a payment or a series of payments. Such a determination is made based on an evaluation of the substance of the arrangement and is regardless of whether the arrangement takes the legal form of a lease.

(i) *Assets acquired under finance leases*

Leases of fixed assets where the Group assumes substantially all the risks and rewards of ownership are classified as finance leases. Finance leases are capitalized at the inception of the lease at the lower of the fair value of the leased property or the present value of the minimum lease payments. Each lease payment is allocated between the liability and finance charges so as to achieve a constant rate on the finance balance outstanding. The corresponding rental obligations, net of finance charges, are included in obligations under finance leases. The interest element of the finance cost is taken to consolidated statement of profit or loss and other comprehensive income over the leased period so as to produce a constant periodic rate of interest on the remaining balance of the liability for each period.

Capitalized leased assets are depreciated over the estimated useful life of the assets except if there is no reasonable certainty that the Group will obtain ownership by the end of the lease term, in which case the leased assets are depreciated over the shorter of the estimated useful life of the assets and the lease term.

PT PANINVEST Tbk DAN ENTITAS ANAKNYA
CATATAN ATAS LAPORAN KEUANGAN
KONSOLIDASIAN
31 Desember 2019

Dan Untuk Tahun yang Berakhir pada Tanggal tersebut
(Disajikan dalam jutaan Rupiah,
kecuali dinyatakan lain)

PT PANINVEST Tbk AND ITS SUBSIDIARIES
NOTES TO CONSOLIDATED
FINANCIAL STATEMENTS
As of December 31, 2019
And for the Year then Ended
(Expressed in millions of Rupiah,
unless otherwise stated)

2. IKHTISAR KEBIJAKAN AKUNTANSI SIGNIFIKAN
(lanjutan)

jj. Sewa (lanjutan)

- (ii) Sewa Operasi sebagai lessee

Ketika sebagian besar risiko dan manfaat kepemilikan aset tetap berada ditangan lessor, maka suatu sewa diklasifikasi sebagai sewa operasi. Pembayaran sewa diakui sebagai beban dalam laporan laba rugi dan penghasilan komprehensif lain konsolidasian dengan metode garis lurus selama masa sewa.

kk. Operasi yang Dihentikan

Operasi yang dihentikan adalah komponen bisnis Grup, operasi dan arus kas yang dapat dengan jelas dibedakan dari sisa Grup, yang telah dilepaskan atau diklasifikasikan sebagai dimiliki untuk dijual, dan

- (a) mewakili lini usaha atau area geografis operasi utama yang terpisah;
(b) sebagai bagian dari rencana tunggal terkoordinasi untuk melepaskan lini usaha besar atau area geografis operasi utama yang terpisah; atau
(c) entitas anak yang diperoleh secara khusus dengan tujuan dijual kembali.

Operasi dihentikan tidak termasuk hasil operasi yang dilanjutkan dan disajikan dalam jumlah tersendiri sebagai laba atau rugi setelah pajak dari operasi yang dihentikan pada laporan laba rugi dan penghasilan komprehensif konsolidasian.

II. Segmen Informasi

Grup menerapkan PSAK No. 5, "Segmen Operasi". PSAK revisi ini mengatur pengungkapan yang memungkinkan pengguna laporan keuangan untuk mengevaluasi sifat dan dampak keuangan dari aktivitas bisnis yang mana entitas terlibat dan lingkungan ekonomi di mana entitas beroperasi.

Pada tanggal dan untuk tahun yang berakhir pada tanggal 31 Desember 2019 dan 2018, Grup tidak menyiapkan informasi segmen karena segmen usaha Grup seluruhnya berasal dari usaha asuransi jiwa PT PDL, entitas anak.

Grup mengelompokkan kegiatan usahanya ke dalam asuransi jiwa yang meliputi kematian, kesehatan diri, kecelakaan diri, unit link dan lain-lain.

2. SUMMARY OF SIGNIFICANT ACCOUNTING
POLICIES (continued)

jj. Lease (continued)

- (ii) Operating lease expense as the lessee

Where a significant portion of the risks and rewards of ownership are retained by the lessor, the leases are classified as operating leases. Payments made under operating leases are taken to consolidated statement of profit or loss and other comprehensive income on a straight-line basis over the period of the lease.

kk. Discontinued Operation

A discontinued operation is a component of the Group's business, the operations and cash flows of which can be clearly distinguished from the rest of the Group, that either has been disposed of, or is classified as held for sale, and

- (a) represents a separate major line of business or geographical area of operations;
(b) is part of single co-ordinated plan to dispose of a separate major line of business or geographical area of operations; or
(c) is a subsidiary acquired exclusively with a view to resale.

Discontinued operations are excluded from the results of continuing operations and are presented as a single amount as profit or loss after tax from discontinued operations in the consolidated statement of profit or loss and other comprehensive income.

II. Segment Information

The Group applied PSAK No. 5, "Operating Segments". This PSAK regulates disclosures that enable users of financial statements to evaluate the nature and financial effects of business activity in which the entity is involved and the economic environment in which it operates.

As of and for the years ended December 31, 2019 and 2018, the Group did not prepare segment information since the Group's sole business segment relates to the insurance business of PT PDL, a subsidiary

The Group classifies their lines of business into life insurance which comprise of death, personal health, personal accident, unit link and others.

**PT PANINVEST Tbk DAN ENTITAS ANAKNYA
CATATAN ATAS LAPORAN KEUANGAN
KONSOLIDASIAN
31 Desember 2019**

**Dan Untuk Tahun yang Berakhir pada Tanggal tersebut
(Disajikan dalam jutaan Rupiah,
kecuali dinyatakan lain)**

**PT PANINVEST Tbk AND ITS SUBSIDIARIES
NOTES TO CONSOLIDATED
FINANCIAL STATEMENTS
As of December 31, 2019
And for the Year then Ended
(Expressed in millions of Rupiah,
unless otherwise stated)**

**2. IKHTISAR KEBIJAKAN AKUNTANSI SIGNIFIKAN
(lanjutan)**

II. Segmen Informasi (lanjutan)

Informasi keuangan atas tiap kegiatan usaha dimanfaatkan oleh manajemen untuk mengevaluasi kinerja setiap segmen dan menentukan alokasi sumber daya. Informasi keuangan utama atas pelaporan segmen disajikan berdasarkan segmen usaha, karena risiko dan imbal hasil dipengaruhi secara dominan oleh jenis-jenis jasa asuransi dan non-asuransi yang disediakan oleh Grup.

mm. Provisi

Provisi diakui jika Grup mempunyai kewajiban kini (hukum maupun konstruktif) sebagai akibat peristiwa masa lalu, yang memungkinkan Grup harus menyelesaikan kewajiban tersebut dan estimasi dibuat yang andal dapat mengenai jumlah kewajiban tersebut.

Jumlah yang diakui sebagai provisi adalah hasil estimasi terbaik atas pengeluaran yang diperlukan untuk menyelesaikan kewajiban kini pada tanggal pelaporan, dengan mempertimbangkan risiko dan ketidakpastian terkait kewajiban tersebut. Ketika provisi diukur menggunakan estimasi arus kas untuk menyelesaikan kewajiban kini, maka jumlah tercatat provisi adalah nilai kini arus kas tersebut.

Jika sebagian atau seluruh pengeluaran untuk menyelesaikan provisi diganti oleh pihak ketiga, maka penggantian itu diakui hanya pada saat timbul keyakinan bahwa penggantian pasti akan diterima dan jumlah penggantian dapat diukur dengan andal.

nn. Peristiwa Setelah Tanggal Pelaporan

Peristiwa setelah akhir tahun yang menyediakan tambahan informasi mengenai posisi keuangan Grup pada tanggal pelaporan (peristiwa penyesuaian) tercermin dalam laporan keuangan konsolidasian. Peristiwa setelah akhir tahun yang bukan merupakan peristiwa penyesuaian, jika ada, diungkapkan jika material terhadap laporan keuangan konsolidasian.

**3. PERTIMBANGAN, ASUMSI DAN ESTIMASI
AKUNTANSI PENTING**

Penyusunan laporan keuangan konsolidasian Grup mengharuskan manajemen untuk membuat pertimbangan, estimasi dan asumsi yang memengaruhi jumlah-jumlah pendapatan, beban, aset dan liabilitas yang dilaporkan serta pengungkapan atas liabilitas kontinjensi, pada setiap akhir periode pelaporan. Namun, hasil aktual dapat berbeda dengan jumlah yang diestimasi, ketidakpastian atas asumsi serta estimasi tersebut dapat menimbulkan penyesuaian material terhadap jumlah tercatat aset dan liabilitas pada tahun berikutnya.

**2. SUMMARY OF SIGNIFICANT ACCOUNTING
POLICIES (continued)**

II. Segment Information (continued)

The financial information based on such lines of business is used by management in evaluating the performance of each segment and determining the allocation of resources. Primary financial information on segment reporting is presented based on business segments, since the risks and rates of return are affected predominantly by the types of insurance and non-insurance services provided by the Group.

mm. Provision

Provisions are recognized when the Group has present obligation (legal or constructive) as a result of a past event, it is probable that the Group will be required to settle the obligation, and a reliable estimate can be made of the amount of the obligation.

The amount recognized as a provision is the best estimate of the consideration required to settle the obligation at the reporting date, taking into account the risks and uncertainties surrounding the obligation. Where a provision is measured using the cash flows estimated to settle the present obligation, its carrying amount is the present value of those cash flows.

When some or all of the economic benefits required to settle a provision are expected to be recovered from a third party, the receivable is recognized if it is virtually certain that reimbursement will be received and the amount of the receivable can be measured reliably.

nn. Events After the Reporting Date

Post year-end events that provide additional information about the Group's financial position at end of the reporting date (adjusting event) are reflected in the consolidated financial statements. Post year-end events are not adjusting events, if any, are disclosed if material to consolidated financial statements.

**3. CRITICAL ACCOUNTING ESTIMATES,
ASSUMPTIONS AND JUDGMENT**

The preparation of the Group's consolidated financial statements requires management to make judgments, estimates and assumptions that affect the reported amounts of revenue, expenses, assets and liabilities, and the disclosure of contingent liabilities, at the reporting date. However, uncertainty about these assumptions and estimates could result in outcomes that could require a material adjustment to the carrying amount of the asset or liability affected in future years.

**PT PANINVEST Tbk DAN ENTITAS ANAKNYA
CATATAN ATAS LAPORAN KEUANGAN
KONSOLIDASIAN
31 Desember 2019**

**Dan Untuk Tahun yang Berakhir pada Tanggal tersebut
(Disajikan dalam jutaan Rupiah,
kecuali dinyatakan lain)**

**PT PANINVEST Tbk AND ITS SUBSIDIARIES
NOTES TO CONSOLIDATED
FINANCIAL STATEMENTS
As of December 31, 2019
And for the Year then Ended
(Expressed in millions of Rupiah,
unless otherwise stated)**

**3. PERTIMBANGAN, ASUMSI DAN ESTIMASI
AKUNTANSI PENTING (lanjutan)**

Pertimbangan

Dalam proses penerapan kebijakan akuntansi Grup, manajemen telah membuat pertimbangan berikut, selain yang telah tercakup dalam estimasi, yang memiliki dampak signifikan atas jumlah-jumlah yang diakui dalam laporan keuangan konsolidasian:

Klasifikasi Aset dan Liabilitas Keuangan

Grup menetapkan klasifikasi atas aset dan liabilitas tertentu sebagai aset dan liabilitas keuangan dengan mempertimbangkan apakah definisi yang ditetapkan dalam PSAK No. 55 telah terpenuhi. Aset dan liabilitas keuangan diakui dan dikelompokkan sesuai dengan kebijakan akuntansi Grup seperti diungkapkan pada Catatan 2 atas laporan keuangan konsolidasian.

Penyisihan Pajak Penghasilan Badan

Pertimbangan signifikan dilakukan dalam menentukan penyisihan atas pajak penghasilan badan. Terdapat transaksi dan perhitungan pajak tertentu yang penentuan akhirnya adalah tidak pasti dalam kegiatan usaha normal. Grup mengakui liabilitas atas pajak penghasilan badan berdasarkan estimasi apakah akan terdapat tambahan pajak penghasilan badan. Ketika hasil pajak yang dikeluarkan berbeda dengan jumlah yang awalnya diakui, perbedaan tersebut akan berdampak pada pajak penghasilan dan penyisihan pajak tangguhan pada periode di mana penentuan tersebut dilakukan.

Aset pajak tangguhan diakui atas seluruh rugi fiskal yang belum dikompensasi sejauh besar kemungkinan bahwa laba fiskal akan tersedia untuk dikompensasi dengan saldo rugi fiskal yang dapat dikompensasikan. Penentuan jumlah aset pajak tangguhan yang dapat diakui berdasarkan perbedaan waktu dan laba kena pajak di masa mendatang bersama-sama dengan strategi perencanaan pajak masa depan membutuhkan pertimbangan signifikan dari manajemen.

Jumlah tercatat utang pajak penghasilan dan aset pajak tangguhan Grup, diungkapkan pada Catatan 17 laporan keuangan konsolidasian.

Klasifikasi Produk

Berdasarkan PSAK No. 62, PT PDL harus mengklasifikasi kontraknya menjadi kontrak asuransi atau kontrak investasi. Manajemen PT PDL telah menganalisis dan menyimpulkan bahwa seluruh kontrak yang diterbitkan oleh PT PDL adalah kontrak asuransi.

**3. CRITICAL ACCOUNTING ESTIMATES,
ASSUMPTIONS AND JUDGMENT (continued)**

Judgments

In the process of applying the Group's accounting policies, management made the following judgments, apart from those involving estimations, which has the most significant effect on the amounts recognized in the consolidated financial statements:

Classification of Financial Assets and Financial Liabilities

The Group determines the classifications of certain assets and liabilities as financial assets and financial liabilities by judging if they meet the definition set forth in PSAK No. 55. The financial assets and financial liabilities are accounted for in accordance with the Group's accounting policies disclosed in Note 2 to the consolidated financial statements.

Provision for Income Tax

Significant judgment is involved in determining the provision for income taxes. There are certain transactions and computations for which the ultimate tax determination is uncertain during the ordinary course of business. The Group recognizes liabilities for expected tax issues based on estimates of whether additional taxes will be due. Where the final tax outcome of these matters is different from the amounts that were initially recognized, such differences will impact the income tax and deferred tax provisions in the period in which such determination is made.

Deferred tax assets are recognized for all unused tax losses to the extent that it is probable that taxable profit will be available against which the losses can be utilized. The determination of the amount of deferred tax assets that can be recognized based upon the likely timing and level of future taxable profits together with future tax planning strategies required significant management judgment.

The Group's carrying amount of tax payables and deferred tax assets are disclosed in Note 17 to the consolidated financial statements.

Product Classification

Based on PSAK No. 62, PT PDL should classify its contracts into insurance contract or investment contract. Management of PT PDL had assessed and concluded that all the contracts issued by PT PDL are classified as insurance contracts.

**PT PANINVEST Tbk DAN ENTITAS ANAKNYA
CATATAN ATAS LAPORAN KEUANGAN
KONSOLIDASIAN
31 Desember 2019**

**Dan Untuk Tahun yang Berakhir pada Tanggal tersebut
(Disajikan dalam jutaan Rupiah,
kecuali dinyatakan lain)**

**PT PANINVEST Tbk AND ITS SUBSIDIARIES
NOTES TO CONSOLIDATED
FINANCIAL STATEMENTS
As of December 31, 2019
And for the Year then Ended
(Expressed in millions of Rupiah,
unless otherwise stated)**

**3. PERTIMBANGAN, ASUMSI DAN ESTIMASI
AKUNTANSI PENTING (lanjutan)**

Pertimbangan (lanjutan)

Sewa

Grup, sebagai lessee, telah mengadakan perjanjian sewa untuk bangunan yang digunakannya untuk operasi. Grup telah menentukan bahwa semua risiko dan manfaat signifikan dari kepemilikan properti yang disewa dalam sewa operasi tersebut tidak dapat dialihkan kepada Grup.

Konsolidasi atas Entitas Terstruktur

Grup mengkonsolidasikan investasi dalam reksa dananya ketika mempunyai pengendalian. Pertimbangan signifikan digunakan untuk menentukan apakah Grup mempunyai pengendalian atas reksa dana tersebut atau tidak.

Sumber Estimasi Ketidakpastian

Asumsi utama masa depan dan sumber utama estimasi ketidakpastian lain pada tanggal pelaporan yang memiliki risiko signifikan bagi penyesuaian yang material terhadap nilai tercatat aset dan liabilitas untuk tahun/periode berikutnya diungkapkan di bawah ini. Grup mendasarkan asumsi dan estimasi pada parameter yang tersedia pada saat laporan keuangan disusun. Asumsi dan situasi mengenai perkembangan masa depan mungkin berubah akibat perubahan pasar atau situasi di luar kendali Grup. Perubahan tersebut dicerminkan dalam asumsi terkait pada saat terjadinya.

Penilaian Kembali Aset Tetap

Tanah dan bangunan yang dimiliki oleh Grup diukur berdasarkan nilai wajar. Grup menggunakan penilai independen yang terdaftar di OJK untuk memperkirakan nilai tanah dan bangunan berdasarkan pendekatan pendapatan dan pendekatan biaya. Informasi mengenai penilai independen dan metode penilaian untuk menentukan nilai wajar tanah dan bangunan dijelaskan dalam Catatan 11 atas laporan keuangan konsolidasian.

**3. CRITICAL ACCOUNTING ESTIMATES,
ASSUMPTIONS AND JUDGMENT (continued)**

Judgments (continued)

Lease

The Group, as lessee, has entered into lease on premises it uses for its operations. The Group has determined that all significant risks and rewards of ownerships of the properties it leases on operating lease are not transferrable to the Group.

Consolidation of Structured Entities

Mutual funds investment in which Group has a controlling interest are consolidated. Significant judgment is involved in determining whether or not Group has control over the mutual funds.

Sources of Estimation Uncertainty

The main assumptions related to the future and the main sources of estimation uncertainty at the reporting date that have a significant risk of material adjustments to the carrying amount of assets and liabilities within the next year/period end are disclosed below. The Group's assumptions and estimates are based on a reference available at the time the consolidated financial statements are prepared. Current situation and assumptions regarding future developments, may change due to market changes or circumstances beyond the control of the Group. These changes are reflected in the related assumptions as incurred.

Revaluation of Fixed Assets

Land and buildings owned by the Group are measured based on its fair value. The Group uses independent appraiser registered in OJK to estimate the value of land and buildings based on the income approach and cost approach. Information regarding independent appraiser and valuation method to determine fair value of land and buildings are described in Note 11 to the consolidated financial statements.

**PT PANINVEST Tbk DAN ENTITAS ANAKNYA
CATATAN ATAS LAPORAN KEUANGAN
KONSOLIDASIAN
31 Desember 2019**

**Dan Untuk Tahun yang Berakhir pada Tanggal tersebut
(Disajikan dalam jutaan Rupiah,
kecuali dinyatakan lain)**

**PT PANINVEST Tbk AND ITS SUBSIDIARIES
NOTES TO CONSOLIDATED
FINANCIAL STATEMENTS
As of December 31, 2019
And for the Year then Ended
(Expressed in millions of Rupiah,
unless otherwise stated)**

**3. PERTIMBANGAN, ASUMSI DAN ESTIMASI
AKUNTANSI PENTING (lanjutan)**

Sumber Estimasi Ketidakpastian (lanjutan)

Masa Manfaat Aset Tetap

Biaya perolehan aset tetap disusutkan dan diamortisasi dengan menggunakan metode saldo menurun berganda, kecuali bangunan milik Perusahaan menggunakan metode saldo menurun, berdasarkan taksiran masa manfaat ekonomisnya. Manajemen mengestimasi masa manfaat ekonomis aset tetap antara 4 sampai dengan 20 tahun. Ini adalah umur yang secara umum diharapkan dalam industri di mana Grup menjalankan bisnisnya. Perubahan tingkat pemakaian dan perkembangan teknologi dapat mempengaruhi masa manfaat ekonomis dan nilai sisa aset dan karenanya biaya penyusutan masa depan mungkin direvisi. Adapun aset takberwujud diamortisasi dengan taksiran masa manfaat selama 15 tahun.

Jumlah tercatat neto atas aset tetap dan aset takberwujud Grup pada tanggal 31 Desember 2019 dan 2018 diungkapkan masing-masing dalam Catatan 11 dan 13 atas laporan keuangan konsolidasian.

Nilai Wajar Instrumen Keuangan

Grup mencatat aset dan liabilitas keuangan tertentu pada nilai wajar, yang mengharuskan penggunaan estimasi akuntansi. Komponen signifikan atas pengukuran nilai wajar ditentukan menggunakan bukti objektif yang dapat diverifikasi, jumlah perubahan nilai wajar dapat berbeda bila Grup menggunakan metodologi penilaian yang berbeda. Perubahan nilai wajar aset dan liabilitas keuangan tersebut dapat mempengaruhi secara langsung laporan laba rugi dan penghasilan komprehensif lain konsolidasian Grup.

Jumlah tercatat dari aset dan liabilitas keuangan pada tanggal 31 Desember 2019 dan 2018 diungkapkan dalam Catatan 42 atas laporan keuangan konsolidasian.

Estimasi Liabilitas Klaim

Estimasi liabilitas klaim merupakan liabilitas yang disisihkan untuk memenuhi liabilitas klaim yang terjadi dan yang masih dalam proses penyelesaian atas polis-polis asuransi yang masih berlaku (*in-force policies*) selama periode akuntansi. Justifikasi manajemen Grup diperlukan untuk menentukan jumlah estimasi liabilitas klaim yang dapat diakui. Jumlah tercatat estimasi liabilitas klaim pada tanggal 31 Desember 2019 dan 2018 diungkapkan dalam Catatan 19b atas laporan keuangan konsolidasian.

**3. CRITICAL ACCOUNTING ESTIMATES,
ASSUMPTIONS AND JUDGMENT (continued)**

Sources of Estimation Uncertainty (continued)

Useful Lives of Fixed Assets

Fixed asset are depreciated and amortized using the double-declining balance method, except for buildings owned by the Company which are depreciated using straight-line method, over the estimated economic useful lives. Management estimates the useful lives of fixed assets between 4 to 20 years. These are the common life expectancies applied in the industry. Changes in the expected level of usage and technological developments may affect the economic useful lives and residual values of these assets and therefore future depreciation charges could be revised. In addition, intangible asset is amortized based on estimated useful life of 15 years.

The carrying amounts of fixed assets and intangible asset of the Group as of December 31, 2019 and 2018 are disclosed in Notes 11 and 13 to the consolidated financial statements, respectively.

Fair Value of Financial Instruments

The Group recorded certain financial assets and liabilities based on fair value which requires to use accounting estimates. While the significant component of fair value measurement is determined using verifiable objective evidence, the amount of changes in fair value can be different if the Group uses different valuation methodology. The changes in fair value of financial assets and liabilities can directly effect the Group's consolidated statement of profit or loss and other comprehensive income.

The carrying amount of financial assets and liabilities as of December 31, 2019 and 2018, are disclosed in Note 42 to the consolidated financial statements.

Estimated Claims Liabilities

Estimated claims liabilities represent amount set aside to provide for the outstanding and incurred claims arising from insurance policies in force during the accounting period. The Group's management's judgement is required to determine the amount of estimated claims liabilities. The carrying amounts of estimated claims liabilities as of December 31, 2019 and 2018 are disclosed in Note 19b to the consolidated financial statements.

**PT PANINVEST Tbk DAN ENTITAS ANAKNYA
CATATAN ATAS LAPORAN KEUANGAN
KONSOLIDASIAN
31 Desember 2019**

**Dan Untuk Tahun yang Berakhir pada Tanggal tersebut
(Disajikan dalam jutaan Rupiah,
kecuali dinyatakan lain)**

**PT PANINVEST Tbk AND ITS SUBSIDIARIES
NOTES TO CONSOLIDATED
FINANCIAL STATEMENTS
As of December 31, 2019
And for the Year then Ended
(Expressed in millions of Rupiah,
unless otherwise stated)**

**3. PERTIMBANGAN, ASUMSI DAN ESTIMASI
AKUNTANSI PENTING (lanjutan)**

Sumber Estimasi Ketidakpastian (lanjutan)

Liabilitas Manfaat Polis Masa Depan

Liabilitas manfaat polis masa depan dinyatakan pada laporan posisi keuangan konsolidasian berdasarkan perhitungan aktuarial. Kenaikan (penurunan) liabilitas manfaat polis masa depan diakui sebagai beban (pendapatan) pada tahun berjalan. Jumlah tercatat liabilitas manfaat polis masa depan pada tanggal 31 Desember 2019 dan 2018 diungkapkan dalam Catatan 19c atas laporan keuangan konsolidasian.

Kewajiban atas kontrak asuransi jiwa didasarkan pada asumsi saat ini atau asumsi-asumsi yang ditetapkan pada awal kontrak telah mencerminkan estimasi terbaik pada saat terjadinya dengan risiko margin dan risiko pemburukan. Semua kontrak dikenakan tes kecukupan liabilitas, yang mencerminkan estimasi manajemen saat ini terhadap arus kas masa depan.

Tes Kecukupan Liabilitas

Grup melakukan test kecukupan liabilitas kontrak asuransi dengan mengestimasi nilai kini estimasi klaim yang akan dibayarkan di masa depan ditambah dengan nilai kini beban yang akan dikeluarkan di masa depan.

Beberapa asumsi harus digunakan dalam menentukan nilai kini tersebut. Asumsi-asumsi tersebut antara lain estimasi tingkat diskonto, estimasi klaim yang akan terjadi di masa depan, estimasi terbaik dan margin atas kesalahan pengukuran.

Liabilitas Imbalan Pascakerja

Penentuan liabilitas imbalan kerja dan beban imbalan kerja Grup bergantung pada pemilihan asumsi yang digunakan dalam menghitung jumlah-jumlah tersebut. Asumsi tersebut termasuk antara lain, tingkat diskonto, tingkat kenaikan gaji tahunan, tingkat pengunduran diri karyawan tahunan, tingkat kecacatan, umur pensiun dan tingkat kematian.

Hasil aktual yang berbeda dengan jumlah yang diestimasi diperlakukan sesuai dengan kebijakan sebagaimana diatur dalam Catatan 2 atas laporan keuangan konsolidasian. Sementara manajemen Grup berpendapat bahwa asumsi yang digunakan adalah wajar dan sesuai, perbedaan signifikan dari hasil aktual atau perubahan signifikan dalam asumsi yang ditetapkan secara material dapat memengaruhi perkiraan jumlah liabilitas imbalan kerja jangka panjang dan beban imbalan kerja karyawan. Jumlah tercatat liabilitas imbalan kerja jangka panjang Grup diungkapkan pada Catatan 20 atas laporan keuangan konsolidasian.

**3. CRITICAL ACCOUNTING ESTIMATES,
ASSUMPTIONS AND JUDGMENT (continued)**

Sources of Estimation Uncertainty (continued)

Liabilities for Future Policy Benefits

Liability for future policy benefits is stated in the consolidated statement of financial position in accordance with the actuarial calculation. Increase (decrease) in liability for future policy benefits is recognized as expense (income) in the current year. The carrying amounts of liability for future policy benefits as of December 31, 2019 and 2018 are disclosed in Note 19c to the consolidated financial statements.

The liability for life insurance contracts is based on current assumptions or on assumptions established at inception of the contract, reflecting the best estimate at the time it occurred with a margin for risk and adverse deviation. All contracts are subject to a liability adequacy test, which reflect management's current estimate of future cash flows.

Liability Adequacy Test

The Group assesses the adequacy of its insurance contract liabilities by estimating present value of estimated claims to be paid in the future plus present value of estimated expenses incurred in the future.

Several assumptions must be used to determine the present value amounts. Those assumptions are estimated discount rate, estimated future claims, best estimates and margin for adverse deviation.

Post-employment Benefits Obligation

The determination of the Group's employee benefits liabilities and employee benefits expense is dependent on its selection of certain assumptions used by independent actuary in calculating such amounts. Those assumptions include among others, discount rates, future annual salary increase, annual employee turnover rate, disability rate, retirement age and mortality rate.

Actual results that differ from the Group's assumptions are treated in accordance with the policies as mentioned in Note 2 to the consolidated financial statements. While the Group believes that its assumptions are reasonable and appropriate, significant differences in the Group's actual experience or significant changes in the Group's assumptions may materially affect its long-term employee benefits liability and employee benefits expense. The carrying amount of the Group's long-term employee benefits liability is disclosed in Note 20 to the consolidated financial statements.

**PT PANINVEST Tbk DAN ENTITAS ANAKNYA
CATATAN ATAS LAPORAN KEUANGAN
KONSOLIDASIAN
31 Desember 2019**

**Dan Untuk Tahun yang Berakhir pada Tanggal tersebut
(Disajikan dalam jutaan Rupiah,
kecuali dinyatakan lain)**

**PT PANINVEST Tbk AND ITS SUBSIDIARIES
NOTES TO CONSOLIDATED
FINANCIAL STATEMENTS
As of December 31, 2019
And for the Year then Ended
(Expressed in millions of Rupiah,
unless otherwise stated)**

**3. PERTIMBANGAN, ASUMSI DAN ESTIMASI
AKUNTANSI PENTING (lanjutan)**

Sumber Estimasi Ketidakpastian (lanjutan)

Penurunan Nilai Pinjaman yang Diberikan dan Piutang

Grup menelaah pinjaman yang diberikan dan piutang yang signifikan secara individu pada setiap akhir periode pelaporan untuk menilai apakah penurunan nilai harus dicatat dalam laba rugi. Secara khusus, pertimbangan oleh manajemen diperlukan dalam estimasi jumlah dan waktu arus kas di masa mendatang ketika menentukan penurunan nilai. Dalam estimasi arus kas ini, Grup membuat pertimbangan tentang situasi keuangan nasabah dan nilai realisasi neto jaminan.

Estimasi-estimasi ini didasarkan pada asumsi- asumsi tentang sejumlah faktor dan hasil aktual yang mungkin berbeda, yang tercermin dalam perubahan di masa mendatang penyisihan terhadap kerugian penurunan nilai tersebut.

Pada tanggal 31 Desember 2019 dan 2018, tidak ada penurunan nilai untuk pinjaman yang diberikan dan piutang.

Pajak Penghasilan

Pertimbangan signifikan dilakukan dalam menentukan penyisihan atas pajak penghasilan badan. Terdapat transaksi dan perhitungan pajak tertentu yang penentuan akhirnya adalah tidak pasti dalam kegiatan usaha normal. Grup mengakui liabilitas atas pajak penghasilan badan berdasarkan estimasi apakah akan terdapat tambahan pajak penghasilan badan. Ketika hasil pajak yang dikeluarkan berbeda dengan jumlah

yang awalnya diakui, perbedaan tersebut akan berdampak pada pajak penghasilan dan penyisihan pajak tangguhan pada periode di mana penentuan tersebut dilakukan. Jumlah tercatat utang pajak penghasilan dan aset pajak tangguhan Grup masing-masing diungkapkan di dalam Catatan 17b dan 17d laporan keuangan konsolidasian.

Aset pajak tangguhan diakui atas seluruh rugi fiskal yang belum dikompensasi sejauh besar kemungkinan bahwa laba kena pajak akan tersedia untuk dikompensasi dengan saldo rugi fiskal yang dapat dikompensasikan. Penentuan jumlah aset pajak tangguhan yang dapat diakui berdasarkan perbedaan waktu dan laba kena pajak di masa mendatang bersama-sama dengan strategi perencanaan pajak masa depan membutuhkan pertimbangan signifikan dari manajemen.

**3. CRITICAL ACCOUNTING ESTIMATES,
ASSUMPTIONS AND JUDGMENT (continued)**

Sources of Estimation Uncertainty (continued)

Impairment Losses on Loans and Receivables

The Group reviews its individually significant loans and receivables at each end of reporting period to assess whether an impairment loss should be recorded in the profit or loss. In particular, judgment by management is required in the estimation of the amount and timing of future cash flows when determining the impairment loss. In estimating these cash flows, the Group makes judgments about the customer's financial situation and the net realizable value of collateral.

These estimates are based on assumptions about a number of factors and actual results may differ, resulting in future changes to the allowance of impairment losses.

As of December 31, 2019 and 2018, there were no impairment losses on loans and receivables.

Income taxes

There are certain transactions and computations for which the ultimate tax determination is uncertain during the ordinary course of business. The Group recognizes liabilities for expected tax issues based on estimates of whether additional taxes will be due. Where the final tax outcome of these matters is different from the amounts that were initially recognized, such differences will impact the income

tax and deferred tax provisions in the period in which such determination is made. The Group's carrying amount of tax payables and deferred tax assets are disclosed in Note 17b and 17d to the consolidated financial statements.

Deferred tax assets are recognized for all unused tax losses to the extent that it is probable that taxable profit will be available against which the losses can be utilized. The determination of the amount of deferred tax assets that can be recognized based upon the likely timing and level of future taxable profits together with future tax planning strategies required significant management judgment.

PT PANINVEST Tbk DAN ENTITAS ANAKNYA
CATATAN ATAS LAPORAN KEUANGAN
KONSOLIDASIAN
31 Desember 2019
Dan Untuk Tahun yang Berakhir pada Tanggal tersebut
(Disajikan dalam jutaan Rupiah,
kecuali dinyatakan lain)

PT PANINVEST Tbk AND ITS SUBSIDIARIES
NOTES TO CONSOLIDATED
FINANCIAL STATEMENTS
As of December 31, 2019
And for the Year then Ended
(Expressed in millions of Rupiah,
unless otherwise stated)

3. PERTIMBANGAN, ASUMSI DAN ESTIMASI
AKUNTANSI PENTING (lanjutan)

Sumber Estimasi Ketidakpastian (lanjutan)

Penurunan Nilai Aset Keuangan Tersedia untuk Dijual

Grup menelaah surat berharga yang diklasifikasikan sebagai tersedia untuk dijual pada setiap tanggal laporan posisi keuangan konsolidasian untuk menilai apakah telah terjadi penurunan nilai. Untuk surat berharga yang diklasifikasikan sebagai aset keuangan tersedia untuk dijual, penurunan nilai atas investasi tersebut dinilai dengan cara yang sama dengan aset keuangan yang diukur pada biaya perolehan diamortisasi. Untuk surat berharga yang diklasifikasikan sebagai aset keuangan tersedia untuk dijual, penurunan nilai dinilai apakah terdapat penurunan signifikan atau berkepanjangan nilai wajar dibawah nilai perolehan atau terdapat bukti objektif telah terjadi penurunan nilai. Penentuan apa yang dimaksud dengan "signifikan" dan "berkepanjangan" membutuhkan pertimbangan dari Grup.

Dalam menentukan pertimbangan, Grup mengevaluasi diantaranya faktor, pergerakan harga pasar historis dan jangka waktu serta lama perpanjangan di mana nilai wajar dari investasi kurang dari biayanya.

Pada tanggal 31 Desember 2019 dan 2018, tidak ada penurunan nilai untuk aset keuangan tersedia untuk dijual.

4. KAS DAN SETARA KAS

Akun ini terdiri dari:

	<u>2019</u>	<u>2018</u>
Kas - Rupiah	96	120
Bank Pihak ketiga		
Rupiah		
PT Bank Central Asia Tbk	18.749	5.980
PT Bank DBS Indonesia	12.862	19.187
Deutsche Bank AG; Cabang Jakarta	3.097	7.968
PT Bank Commonwealth	1.958	1.478
PT Bank Muamalat Indonesia Tbk	909	-
Citibank N.A; Cabang Indonesia	539	432
PT Bank Permata Tbk	471	689
PT Bank Victoria	222	-
PT Bank Negara Indonesia (Persero) Tbk	153	210
PT Bank Mandiri (Persero) Tbk	129	112

3. CRITICAL ACCOUNTING ESTIMATES,
ASSUMPTIONS AND JUDGMENT (continued)

Sources of Estimation Uncertainty (continued)

Impairment Losses on Available-for-Sale Financial Assets

The Group reviews securities classified as available-for-sale financial assets at each consolidated statement of financial position date to assess whether there is an impairment in value. For bonds classified as available-for-sale financial assets, the impairment of these investments is assessed the same as financial assets measured at amortized cost. For equity securities classified as available-for-sale financial asset, impairment is assessed whether there is significant or prolonged decline in the fair value below its cost or where other objective evidence of impairment exists. The determination of what is "significant" or "prolonged" requires judgment from the Group.

In making this judgment, the Group evaluates, among others factors, historical market price movements and duration and the extent to which the fair value of the investment is less than the cost.

As of December 31, 2019 and 2018, there were no impairment losses on available-for-sale financial asset.

4. CASH AND CASH EQUIVALENTS

This account consists of:

<u>2019</u>	<u>2018</u>	
		Cash on hand - Rupiah
		Cash in banks
		<u>Third parties</u>
		Rupiah
		PT Bank Central Asia Tbk
		PT Bank DBS Indonesia
		Deutsche Bank AG; Jakarta Branch
		PT Bank Commonwealth
		PT Bank Muamalat Indonesia Tbk
		Citibank N.A; Indonesia Branch
		PT Bank Permata Tbk
		PT Bank Victoria
		PT Bank Negara Indonesia (Persero) Tbk
		PT Bank Mandiri (Persero) Tbk

PT PANINVEST Tbk DAN ENTITAS ANAKNYA
CATATAN ATAS LAPORAN KEUANGAN
KONSOLIDASIAN
31 Desember 2019

Dan Untuk Tahun yang Berakhir pada Tanggal tersebut
 (Disajikan dalam jutaan Rupiah,
 kecuali dinyatakan lain)

PT PANINVEST Tbk AND ITS SUBSIDIARIES
NOTES TO CONSOLIDATED
FINANCIAL STATEMENTS
As of December 31, 2019
And for the Year then Ended
(Expressed in millions of Rupiah,
unless otherwise stated)

4. KAS DAN SETARA KAS (lanjutan)

	2019	2018
Bank (lanjutan)		
<u>Pihak ketiga (lanjutan)</u>		
Rupiah (lanjutan)		
PT Bank Rakyat Indonesia (Persero) Tbk	115	124
PT Bank Mayapada Internasional Tbk	113	-
PT Bank Nusantara Parahyangan Tbk	-	53
PT Bank Capital Indonesia Tbk	-	-
PT Standard Chartered Bank Indonesia	-	197
Lain-lain (masing-masing di bawah Rp 100)	242	213
Dolar Amerika Serikat		
PT Bank DBS Indonesia	2.924	2.603
PT Bank CIMB Niaga Tbk	1.577	1.431
PT Bank Commonwealth	615	1.962
PT Bank Syariah Mandiri	538	562
PT Bank Maybank Indonesia Tbk	496	417
Bank UBS	136	52
Deutsche Bank AG; Cabang Jakarta	47	247
PT Bank Capital Indonesia Tbk	3	5.132
PT Bank Central Asia Tbk	-	69
Dolar Australia		
Bank UBS	98	108
Sub-total	45.993	49.226
<u>Pihak berelasi (Catatan 37)</u>		
Rupiah		
PT Bank Pan Indonesia Tbk	172.014	27.952
PT Bank Panin Dubai Syariah Tbk	1.219	2.308
PT Bank ANZ Indonesia	-	10
Dolar Amerika Serikat		
PT Bank Pan Indonesia Tbk	10.690	7.963
PT Bank ANZ Indonesia	-	15
Sub-total	183.923	38.248
Sub-total bank	229.916	87.474

4. CASH AND CASH EQUIVALENTS (lanjutan)

	2019	2018
Cash in banks (continued)		
<u>Third parties (continued)</u>		
Rupiah (continued)		
PT Bank Rakyat Indonesia (Persero) Tbk	115	124
PT Bank Mayapada Internasional Tbk	113	-
PT Bank Nusantara Parahyangan Tbk	-	53
PT Bank Capital Indonesia Tbk	-	-
PT Standard Chartered Bank Indonesia	-	197
Others (each below Rp 100)	242	213
United States Dollar		
PT Bank DBS Indonesia	2.924	2.603
PT Bank CIMB Niaga Tbk	1.577	1.431
PT Bank Commonwealth	615	1.962
PT Bank Syariah Mandiri	538	562
PT Bank Maybank Indonesia Tbk	496	417
Bank UBS	136	52
Deutsche Bank AG; Jakarta Branch	47	247
PT Bank Capital Indonesia Tbk	3	5.132
PT Bank Central Asia Tbk	-	69
Australian Dollar		
Bank UBS	98	108
Sub-total	45.993	49.226
<u>Related parties (Note 37)</u>		
Rupiah		
PT Bank Pan Indonesia Tbk	172.014	27.952
PT Bank Panin Dubai Syariah Tbk	1.219	2.308
PT Bank ANZ Indonesia	-	10
United States Dollar		
PT Bank Pan Indonesia Tbk	10.690	7.963
PT Bank ANZ Indonesia	-	15
Sub-total	183.923	38.248
Sub-total cash in banks	229.916	87.474

PT PANINVEST Tbk DAN ENTITAS ANAKNYA
CATATAN ATAS LAPORAN KEUANGAN
KONSOLIDASIAN
31 Desember 2019

Dan Untuk Tahun yang Berakhir pada Tanggal tersebut
(Disajikan dalam jutaan Rupiah,
kecuali dinyatakan lain)

PT PANINVEST Tbk AND ITS SUBSIDIARIES
NOTES TO CONSOLIDATED
FINANCIAL STATEMENTS
As of December 31, 2019
And for the Year then Ended
(Expressed in millions of Rupiah,
unless otherwise stated)

4. KAS DAN SETARA KAS (lanjutan)

4. CASH AND CASH EQUIVALENTS (lanjutan)

	2019	2018	
Deposito berjangka			Time deposits
<u>Pihak ketiga</u>			<u>Third parties</u>
Rupiah			Rupiah
PT Bank J Trust Indonesia Tbk	1.060.774	599.990	PT Bank J Trust Indonesia Tbk
PT Bank Victoria International Tbk	828.277	985.313	PT Bank Victoria International Tbk
PT Bank MNC Internasional Tbk	677.503	698.584	PT Bank MNC Internasional Tbk
PT Bank Bukopin Tbk	615.993	774.343	PT Bank Bukopin Tbk
PT Bank Rakyat Indonesia (Persero) Tbk	280.000	30.000	PT Bank Rakyat Indonesia (Persero) Tbk
PT Bank OCBC NISP Tbk	31.700	-	PT Bank OCBC NISP Tbk
PT Bank Tabungan Negara (Persero) Tbk	26.300	20.000	PT Bank Tabungan Negara (Persero) Tbk
PT Bank Syariah Bukopin	22.297	40.381	PT Bank Syariah Bukopin
PT Bank Victoria Syariah	19.350	17.450	PT Bank Victoria Syariah
PT Maybank Indonesia Tbk	15.000	4.000	PT Maybank Indonesia Tbk
PT Bank Jabar Banten Syariah	8.490	41.850	PT Bank Jabar Banten Syariah
PT Bank Resona Perdania	2.000	-	PT Bank Resona Perdania
PT Bank Mandiri (Persero) Tbk	500	500	PT Bank Mandiri (Persero) Tbk
PT Bank Capital Indonesia Tbk	2	50.000	PT Bank Capital Indonesia Tbk
PT Bank Mayapada Internasional Tbk	-	212.536	PT Bank Mayapada Internasional Tbk
PT Bank Sulut	-	25.000	PT Bank Sulut
PT Bank QNB Kesawan Tbk	-	24.095	PT Bank QNB Kesawan Tbk
PT Bank Nusantara Parahyangan Tbk	-	1.099	PT Bank Nusantara Parahyangan Tbk
PT Bank Royal Indonesia	-	1.000	PT Bank Royal Indonesia
PT Bank DBS Indonesia	-	500	PT Bank DBS Indonesia
Dolar Amerika Serikat	3.818.198		United States Dollar
PT Bank QNB Indonesia Tbk	77.274	66.999	PT Bank QNB Indonesia Tbk
PT Bank MNC Internasional Tbk	40.137	49.060	PT Bank MNC Internasional Tbk
PT Bank Capital Indonesia Tbk	24.078	4.634	PT Bank Capital Indonesia Tbk
Bank UBS	3.851	2.624	Bank UBS
Sub-total	3.733.526	3.649.958	Sub-total
<u>Pihak berelasi</u>			<u>Related parties</u>
Rupiah			Rupiah
PT Bank Panin Dubai Syariah Tbk	242.760	200.000	PT Bank Panin Dubai Syariah Tbk
Sub-total deposito berjangka	3.974.086	3.849.958	Sub-total time deposits
Total Kas dan Setara Kas	4.206.298	3.937.552	Total Cash and Cash Equivalents

Deposito berjangka jangka pendek merupakan deposito berjangka yang akan jatuh tempo dalam waktu tidak lebih dari 3 (tiga) bulan dari tanggal penempatannya serta tidak dijaminkan.

Tingkat suku bunga per tahun atas deposito berjangka adalah sebagai berikut:

Short-term time deposits are time deposits that will mature in no more than 3 (three) months from the date of placement and not pledged.

The interest rates per annum of time deposits are as follows:

PT PANINVEST Tbk DAN ENTITAS ANAKNYA
CATATAN ATAS LAPORAN KEUANGAN
KONSOLIDASIAN
31 Desember 2019

Dan Untuk Tahun yang Berakhir pada Tanggal tersebut
 (Disajikan dalam jutaan Rupiah,
 kecuali dinyatakan lain)

PT PANINVEST Tbk AND ITS SUBSIDIARIES
NOTES TO CONSOLIDATED
FINANCIAL STATEMENTS
As of December 31, 2019
And for the Year then Ended
(Expressed in millions of Rupiah,
unless otherwise stated)

4. KAS DAN SETARA KAS (lanjutan)

	<u>2019</u>
Rupiah	3,00% - 9,25%
Dolar Amerika Serikat	2,35% - 3,25%

5. PIUTANG HASIL INVESTASI

Akun ini merupakan piutang hasil investasi yang berasal dari:

	<u>2019</u>
<u>Pihak ketiga</u>	
Rupiah	
Obligasi	52.057
Deposito berjangka	44.174
Deposito wajib	1
Dolar Amerika Serikat	
Obligasi	2.363
Deposito berjangka	304
Dolar Australia	
Obligasi	8
Sub-total	<u>98.907</u>
<u>Pihak berelasi (Catatan 37)</u>	
Rupiah	
Obligasi	318
Deposito berjangka	458
Sub-total	<u>776</u>
Total	<u>99.683</u>

Pada tanggal 31 Desember 2019 dan 2018, manajemen berkeyakinan bahwa tidak terdapat bukti objektif penurunan nilai dan saldo piutang usaha tersebut dapat tertagih seluruhnya sehingga tidak diperlukan penurunan nilai.

6. PIUTANG ASURANSI

a. Piutang Premi

Rincian piutang premi berdasarkan jenis pertanggungan pada tanggal 31 Desember 2019 dan 2018 sebagai berikut:

	<u>2019</u>
<u>Pihak ketiga</u>	
Unit linked	41.375
Dwiguna	25
Dwiguna Kombinasi	24
Kematian	4
Seumur Hidup	-
Total	<u>41.428</u>

4. CASH AND CASH EQUIVALENTS (lanjutan)

	<u>2018</u>
Rupiah	5,50% - 9,50%
Dolar Amerika Serikat	0,50% - 3,00%

Rupiah
 United States Dollar

5. INVESTMENT INCOME RECEIVABLES

This account represents investment income receivables from:

	<u>2018</u>	
		<u>Third parties</u>
		Rupiah
	55.643	Bonds
	43.871	Time deposits
		Compulsory time deposits
		United States Dollar
	2.271	Bonds
	323	Time deposits
		United States Dollar
	-	Bonds
Sub-total	<u>102.108</u>	Sub-total
		<u>Related parties (Note 37)</u>
		Rupiah
	920	Bonds
	341	Time deposits
Sub-total	<u>1.261</u>	Sub-total
Total	<u>103.369</u>	Total

As of December 31, 2019 and 2018, management believed that there is no objective evidence of impairment therefore no provisions for impairment was provided.

6. INSURANCE RECEIVABLES

a. Premium Receivables

Details of premium receivables based on the type of coverage as of December 31, 2019 and 2018 are as follows:

	<u>2018</u>	
		<u>Third parties</u>
	29.307	Unit linked
	27	Endowment
	60	Endowment Combine
	5	Death
	22	Whole Life
Total	<u>29.421</u>	Total

PT PANINVEST Tbk DAN ENTITAS ANAKNYA
CATATAN ATAS LAPORAN KEUANGAN
KONSOLIDASIAN
31 Desember 2019
Dan Untuk Tahun yang Berakhir pada Tanggal tersebut
(Disajikan dalam jutaan Rupiah,
kecuali dinyatakan lain)

PT PANINVEST Tbk AND ITS SUBSIDIARIES
NOTES TO CONSOLIDATED
FINANCIAL STATEMENTS
As of December 31, 2019
And for the Year then Ended
(Expressed in millions of Rupiah,
unless otherwise stated)

6. PIUTANG ASURANSI (lanjutan)

a. Piutang Premi (lanjutan)

Piutang premi berdasarkan mata uang adalah sebagai berikut:

	<u>2019</u>
Asuransi perorangan	
Rupiah	41.394
Dolar Amerika Serikat	34
Total	<u>41.428</u>

Pada tanggal 31 Desember 2019 dan 2018, tidak ada penyisihan penurunan nilai atas piutang premi karena manajemen Grup berkeyakinan bahwa tidak terdapat bukti objektif penurunan nilai dan Grup memiliki kebijakan untuk tidak mengakui piutang premi yang telah melewati masa tenggang pembayaran premi (*lapse*).

b. Piutang Reasuransi

Akun ini terdiri dari:

	<u>2019</u>
<u>Pihak ketiga</u>	
PT Reasuransi Indonesia Utama (Persero)	44.312
PT Maskapai Reasuransi Indonesia Tbk	26.892
Muchener Ruckversicherungs Gesellschaft	574
PT Reasuransi Syariah Indonesia	200
Swiss Reinsurance Company	100
Metlife Insurance Ltd.	-
Total	<u>72.078</u>

Piutang reasuransi berdasarkan mata uang adalah sebagai berikut:

	<u>2019</u>
Rupiah	71.819
Dolar Amerika Serikat	259
Total	<u>72.078</u>

Pada tanggal 31 Desember 2019 dan 2018, tidak ada penurunan nilai atas piutang reasuransi karena manajemen Grup berkeyakinan bahwa tidak terdapat bukti objektif penurunan nilai.

6. INSURANCE RECEIVABLES (continued)

a. Premium Receivables (continued)

Premium receivables are denominated in the following currencies:

	<u>2018</u>	
		<i>Individual insurance</i>
	29.373	<i>Rupiah</i>
	48	<i>United States Dollar</i>
Total	<u>29.421</u>	Total

As of December 31, 2019 and 2018, there were no provision for impairment losses on premium receivables, as management of the Group believes that there is no objective evidence on impairment and Group has a policy not to recognize premium receivables that have been outstanding beyond the payment grace period (*lapse*).

b. Reinsurance Receivables

This account consists of:

	<u>2018</u>	
		<i>Third parties</i>
	36.111	<i>PT Reasuransi Indonesia Utama (Persero)</i>
	6.860	<i>PT Maskapai Reasuransi Indonesia Tbk</i>
	1.178	<i>Muchener Ruckversicherungs Gesellschaft</i>
	46	<i>PT Reasuransi Syariah Indonesia</i>
	175	<i>Swiss Reinsurance Company</i>
	-	<i>Metlife Insurance Ltd.</i>
Total	<u>44.370</u>	Total

Reinsurance receivables based on currencies are as follow:

	<u>2018</u>	
	44.239	<i>Rupiah</i>
	131	<i>United States Dollar</i>
Total	<u>44.370</u>	Total

As December 31, 2019 and 2018, there were no provision for impairment losses on reinsurance receivables, as management of the Group believes that there is no objective evidence of impairment.

PT PANINVEST Tbk DAN ENTITAS ANAKNYA
CATATAN ATAS LAPORAN KEUANGAN
KONSOLIDASIAN
31 Desember 2019
Dan Untuk Tahun yang Berakhir pada Tanggal tersebut
(Disajikan dalam jutaan Rupiah,
kecuali dinyatakan lain)

PT PANINVEST Tbk AND ITS SUBSIDIARIES
NOTES TO CONSOLIDATED
FINANCIAL STATEMENTS
As of December 31, 2019
And for the Year then Ended
(Expressed in millions of Rupiah,
unless otherwise stated)

7. ASET REASURANSI

Akun ini terdiri dari:

	2019
PT Maskapai Reasuransi Indonesia Tbk	16.138
PT Reasuransi Indonesia Utama (Persero)	12.546
Munchener Ruckversicherungs Gasellschaft	4.542
PT Reasuransi Syariah Indonesia	4.529
Metlife Insurance Ltd.	1.276
Swiss Reinsurance Company Ltd.	511
PT Tugu Reasuransi Indonesia	65
Total	39.607

Berdasarkan jenisnya, aset reasuransi adalah porsi reasuradur atas:

	2019
Estimasi liabilitas klaim	32.488
Premi yang belum merupakan pendapatan	6.609
Liabilitas manfaat polis masa depan	510
Total	39.607

Aset reasuransi berdasarkan jenis mata uang adalah sebagai berikut:

	2019
Rupiah	39.578
Dolar Amerika Serikat	29
Total	39.607

Perubahan aset reasuransi adalah sebagai berikut:

	2019
Saldo awal tahun	23.105
(Penurunan) kenaikan aset reasuransi	16.502
Saldo akhir tahun	39.607

Pada tanggal 31 Desember 2019, manajemen Grup tidak membentuk penyisihan penurunan nilai atas aset reasuransi karena manajemen Grup berkeyakinan bahwa tidak terdapat bukti objektif penurunan nilai.

7. REINSURANCE ASSETS

This account consists of:

	2018	
PT Maskapai Reasuransi Indonesia Tbk	9.806	PT Maskapai Reasuransi Indonesia Tbk
PT Reasuransi Indonesia Utama (Persero)	8.915	PT Reasuransi Indonesia Utama (Persero)
Munchener Ruckversicherungs Gasellschaft	2.715	Munchener Ruckversicherungs Gasellschaft
PT Reasuransi Syariah Indonesia	402	PT Reasuransi Syariah Indonesia
Metlife Insurance Ltd.	913	Metlife Insurance Ltd.
Swiss Reinsurance Company Ltd.	284	Swiss Reinsurance Company Ltd.
PT Tugu Reasuransi Indonesia	70	PT Tugu Reasuransi Indonesia
Total	23.105	Total

Based on its type, the reinsurance asset are portion of reinsurer on:

	2018	
Estimated claim liability	16.286	Estimated claim liability
Unearned Premium	5.944	Unearned Premium
Liability for future policy benefits	875	Liability for future policy benefits
Total	23.105	Total

Reinsurance assets based on currency are as follows:

	2018	
Rupiah	23.073	Rupiah
United States Dollar	32	United States Dollar
Total	23.105	Total

Movement in reinsurance assets is as follows:

	2018	
Beginning balance of the year	25.338	Beginning balance of the year
(Decrease) increase in reinsurance assets	(2.233)	(Decrease) increase in reinsurance assets
Total end of the year	23.105	Total end of the year

As of December 31, 2019, management of the Group has not provided provision for impairment losses on reinsurance assets, as management of the Group believes that there is no objective evidence of impairment.

PT PANINVEST Tbk DAN ENTITAS ANAKNYA
CATATAN ATAS LAPORAN KEUANGAN
KONSOLIDASIAN
31 Desember 2019

Dan Untuk Tahun yang Berakhir pada Tanggal tersebut
(Disajikan dalam jutaan Rupiah,
kecuali dinyatakan lain)

PT PANINVEST Tbk AND ITS SUBSIDIARIES
NOTES TO CONSOLIDATED
FINANCIAL STATEMENTS
As of December 31, 2019
And for the Year then Ended
(Expressed in millions of Rupiah,
unless otherwise stated)

8. INVESTASI

a. Deposito Berjangka

	<u>2019</u>	<u>2018</u>
Deposito tidak wajib		
<u>Pihak ketiga</u>		
Rupiah		
PT Bank Rakyat Indonesia (Persero) Tbk	340.000	-
PT Bank MNC Internasional Tbk	238.213	-
PT Bank Victoria Syariah	230.400	4.600
PT Bank Mayapada Internasional Tbk	179.400	693.620
PT Bank QNB Indonesia Tbk	141.547	59.400
PT Bank Woori Indonesia 1906 Tbk	130.000	-
PT Bank Bukopin Tbk	34.000	34.000
PT Bank J Trust Indonesia Tbk	-	-
PT Bank Resona Perdania	-	10.000
Dolar Amerika Serikat		
PT Bank KEB Hana Indonesia	-	8.897
Total	<u>1.293.560</u>	<u>810.517</u>

8. INVESTMENTS

a. Time Deposits

	<u>2019</u>	<u>2018</u>
Non-compulsory time deposits		
<u>Third parties</u>		
Rupiah		
PT Bank Rakyat Indonesia (Persero) Tbk	-	-
PT Bank MNC Internasional Tbk	-	-
PT Bank Victoria Syariah	4.600	4.600
PT Bank Mayapada Internasional Tbk	693.620	693.620
PT Bank QNB Indonesia Tbk	59.400	59.400
PT Bank Woori Indonesia 1906 Tbk	-	-
PT Bank Bukopin Tbk	34.000	34.000
PT Bank J Trust Indonesia Tbk	-	-
PT Bank Resona Perdania	10.000	10.000
United States Dollars		
PT Bank KEB Hana Indonesia	8.897	8.897
Total	<u>810.517</u>	<u>810.517</u>

Menurut Peraturan Otoritas Jasa Keuangan No. 71/POJK.05/2016 tentang Kesehatan Keuangan Perusahaan Asuransi Dan Perusahaan Reasuransi, total dana jaminan yang harus dibentuk sekurang-kurangnya sebesar yang lebih besar antara 20% dari ekuitas minimum yang dipersyaratkan dan hasil penjumlahan 2% dari cadangan premi untuk Produk Asuransi Yang Dikaitkan Dengan Investasi, ditambah 5% dari cadangan premi untuk produk selain Produk Asuransi Yang Dikaitkan Dengan Investasi ditambah cadangan atas premi yang belum merupakan pendapatan.

Grup memiliki deposito wajib yang merupakan dana jaminan dalam bentuk deposito berjangka atas nama Menteri Keuangan Republik Indonesia PT PDL.

Tingkat suku bunga per tahun atas deposito berjangka adalah sebagai berikut:

	<u>2019</u>	<u>2018</u>
Deposito tidak wajib		
Rupiah	7,00% - 9,25%	6,75% - 9,25%

In accordance with the OJK Regulation No. 71/POJK.05/2016 regarding Financial Soundness of Insurance and Reinsurance Companies, the total guarantee fund to be established must be the higher amount between 20% of the minimum required equity and the sum of 2% of premium reserve for Insurance Product Related With Investment, plus 5% of premium reserve for Insurance Product not Related With Investment plus unearned premium reserve.

The Group has compulsory deposits, which represent required guarantee fund in the name of the Minister of Finance of the Republic of Indonesia on behalf of PT PDL.

The interest rates per annum of time deposits are as follows:

Non-compulsory time deposits
Rupiah

PT PANINVEST Tbk DAN ENTITAS ANAKNYA
CATATAN ATAS LAPORAN KEUANGAN
KONSOLIDASIAN
31 Desember 2019

Dan Untuk Tahun yang Berakhir pada Tanggal tersebut
 (Disajikan dalam jutaan Rupiah,
 kecuali dinyatakan lain)

PT PANINVEST Tbk AND ITS SUBSIDIARIES
NOTES TO CONSOLIDATED
FINANCIAL STATEMENTS
As of December 31, 2019
And for the Year then Ended
(Expressed in millions of Rupiah,
unless otherwise stated)

8. INVESTASI (lanjutan)

b. Efek dan Reksa Dana yang Diukur pada Nilai Wajar Melalui Laba Rugi

Rincian efek dan reksa dana yang diukur pada nilai wajar melalui laba rugi adalah sebagai berikut:

	2019	2018
Reksa dana	2.501.771	2.304.816
Efek utang (obligasi)	1.001.555	1.643.649
Sukuk	316.374	426.039
Efek ekuitas (saham)	469.411	333.149
Nilai wajar berdasarkan harga kuotasi pasar	4.289.111	4.707.653

1. Reksa Dana

	2019		2018	
	Satuan / Unit *	Nilai Wajar / Fair Value	Satuan / Unit *	Nilai Wajar / Fair Value
Rupiah				
Pihak berelasi				
(Catatan 37)				
PT Panin Asset Management				
Panin IDX 30 Panin Dana	578.800.167	536.067	-	-
Panin Dana Teladan	70.147.644	101.939	149.797.246	218.147
Panin Dana Unggulan	7.374.812	55.772	5.966.231	43.600
Panin Dana Maksima	659.461	47.500	1.521.402	156.082
Panin Dana Prima	13.829.432	43.808	13.512.244	44.905
Panin Dana Utama Plus II	8.244.466	20.992	1.106.756	2.528
Panin Dana Bersama Plus	812.845	1.081	964.319	1.263
Panin Gebyar Indonesia II	1.106.756	2.388	-	-
Panin Dana Likuid	-	-	13.512.244	18.834
Sub-total		809.547		485.359

Rupiah

Pihak ketiga

PT Schroder Investment Management Indonesia				
Schroder Dana Terpadu II	56.025.268	222.720	56.696.413	209.421
Schroder Dana Prestasi	1.310.749	50.790	-	-
Schroder Dana Istimewa	4.023.839	27.479	-	-

8. INVESTMENTS (continued)

b. Securities and Mutual Fund at Fair Value Through Profit or Loss

The details of securities and mutual fund at fair value through profit or loss are as follows:

	2019	2018
Reksa dana	2.501.771	2.304.816
Efek utang (obligasi)	1.001.555	1.643.649
Sukuk	316.374	426.039
Efek ekuitas (saham)	469.411	333.149
Nilai wajar berdasarkan harga kuotasi pasar	4.289.111	4.707.653

1. Mutual Fund

Mutual fund
 Debt securities (bond)
 Sukuk
 Equity securities (shares)
 Fair value based on
 quoted market price

Rupiah
Related parties
(Note 37)
 PT Panin Asset Management
 Panin IDX 30 Panin Dana
 Panin Dana Teladan
 Panin Dana Unggulan
 Panin Dana Maksima
 Panin Dana Prima
 Panin Dana Utama Plus II
 Panin Dana Bersama Plus
 Panin Gebyar Indonesia II
 Panin Dana Likuid
 Sub-total

Rupiah
Third parties
 PT Schroder Investment Management Indonesia
 Schroder Dana Terpadu II
 Schroder Dana Prestasi
 Schroder Dana Istimewa

PT PANINVEST Tbk DAN ENTITAS ANAKNYA
CATATAN ATAS LAPORAN KEUANGAN
KONSOLIDASIAN
31 Desember 2019

Dan Untuk Tahun yang Berakhir pada Tanggal tersebut
 (Disajikan dalam jutaan Rupiah,
 kecuali dinyatakan lain)

PT PANINVEST Tbk AND ITS SUBSIDIARIES
NOTES TO CONSOLIDATED
FINANCIAL STATEMENTS
As of December 31, 2019
And for the Year then Ended
(Expressed in millions of Rupiah,
unless otherwise stated)

8. INVESTASI (lanjutan)

b. Efek dan Reksa Dana yang Diukur pada Nilai Wajar Melalui Laba Rugi (lanjutan)

1. Reksa Dana (lanjutan)

	2019 (lanjutan / continued)		2018 (lanjutan / continued)	
	Satuan / Unit *	Nilai Wajar / Fair Value	Satuan / Unit *	Nilai Wajar / Fair Value
Rupiah (lanjutan)				
<u>Pihak ketiga</u> <u>(lanjutan)</u>				
PT Schroder Investment Management Indonesia Schroder Syariah Balance Fund	1.639.706	4.122	3.195.645	7.946
Schroder Dana Mantap Plus II	324.439	874	5.076.346	12.312
Schroder Dana 90 Plus	-	-	294.548.902	619.018
PT BNP Paribas Investment BNP Paribas Pesona	4.557.902	122.600	-	-
BNP Paribas Prima II	5.655.077	13.978	5.527.411	12.249
BNP Paribas Pesona Syariah	5.086.916	12.794	3.902.179	9.508
BNP Paribas Ekuitas	208.164	3.868	31.447.139	591.796
PT Samuel Asset Management Samuel Indonesian Equity Fund	56.434.012	129.841	17.791.768	39.599
SAM Sharia Equity Fund	4.164.803	4.340	1.169.284	1.142
SAM Syariah Berimbang	738.895	1.312	-	-
Trimegah Asset Management Trim Syariah Saham	7.017.697	12.915	5.652.069	9.551
Trimegah Syariah Berimbang	479.022	1.322	-	-
PT Mandiri Manajemen Investasi Reksa Dana Pernyataan Terbatas Mandiri Infrastruktur Ekuitas Transjawa	43.586.158	46.076	49.642.549	50.064

8. INVESTMENTS (continued)

b. Securities and Mutual Fund at Fair Value Through Profit or Loss (continued)

1. Mutual Fund (continued)

Rupiah (continued)				
<u>Third parties</u> <u>(continued)</u>				
PT Schroder Investment Management Indonesia Schroder Syariah Balance Fund				
Schroder Dana Mantap Plus II				
Schroder Dana 90 Plus				
PT BNP Paribas Investment BNP Paribas Pesona				
BNP Paribas Prima II				
BNP Paribas Pesona Syariah				
BNP Paribas Ekuitas				
PT Samuel Asset Management Samuel Indonesian Equity Fund				
SAM Sharia Equity				
SAM Syariah Berimbang				
Trimegah Asset Management Trim Syariah Saham				
Trimegah Syariah Berimbang				
PT Mandiri Manajemen Investasi Reksa Dana Pernyataan Terbatas Mandiri Infrastruktur Ekuitas Transjawa				

PT PANINVEST Tbk DAN ENTITAS ANAKNYA
CATATAN ATAS LAPORAN KEUANGAN
KONSOLIDASIAN
31 Desember 2019

Dan Untuk Tahun yang Berakhir pada Tanggal tersebut
 (Disajikan dalam jutaan Rupiah,
 kecuali dinyatakan lain)

PT PANINVEST Tbk AND ITS SUBSIDIARIES
NOTES TO CONSOLIDATED
FINANCIAL STATEMENTS
As of December 31, 2019
And for the Year then Ended
(Expressed in millions of Rupiah,
unless otherwise stated)

8. INVESTASI (lanjutan)

b. Efek dan Reksa Dana yang Diukur pada Nilai Wajar Melalui Laba Rugi (lanjutan)

1. Reksa Dana (lanjutan)

	2019 (lanjutan / continued)		2018 (lanjutan / continued)		
	Satuan / Unit *	Nilai Wajar / Fair Value	Satuan / Unit *	Nilai Wajar / Fair Value	
Rupiah (lanjutan)					Rupiah (continued)
<u>Pihak ketiga</u>					<u>Third parties</u>
<u>(lanjutan)</u>					<u>(continued)</u>
PT Mandiri					PT Mandiri
Manajemen					Manajemen
Investasi					Investasi
DINFRA Toll					DINFRA Toll
Road					Road
Mandiri - 001	25.000.000	25.000	-	-	Mandiri - 001
DINFRA Toll					DINFRA Toll
Road					Road
Mandiri - 002	25.000.000	25.000	-	-	Mandiri - 002
DINFRA Toll					DINFRA Toll
Road					Road
Mandiri - 004	25.000.000	25.000	-	-	Mandiri - 004
PT Indo Premier					PT Indo Premier
Investment					Investment
Management					Management
Indo Premier					Indo Premier
ETF Sri					ETF Sri
Kehati	626.500.000	254.992	-	-	Kehati
PT Indo Premier					PT Indo Premier
Sekuritas					Sekuritas
Pinnacle FTSE					Pinnacle FTSE
Indonesia ETF	324.000.000	180.416	-	-	Indonesia ETF
Pinnacle					Pinnacle
Money					Money
Market Fund	32.902.315	40.094	-	-	Market Fund
PT Sucorinvest					PT Sucorinvest
Asset					Asset
Management					Management
Sucor Equity					Sucor Equity
Fund	70.028.586	150.880	-	-	Fund
Sucorinvest					Sucorinvest
Sharia Money					Sharia Money
Market Fund	3.405.384	3.728	-	-	Market Fund
Sucorinvest					Sucorinvest
Sharia Equity	1.967.729	3.102	-	-	Sharia Equity
PT Batavia					PT Batavia
Prosperindo					Prosperindo
Aset					Aset
Manajemen					Manajemen
Batavia Dana					Batavia Dana
Saham	2.427.668	150.777	1.146.352	70.742	Saham
Batavia IDX30	149.100.000	83.787	-	-	Batavia IDX30
Batavia Dana					Batavia Dana
Saham Optimal	16.923.108	50.806	-	-	Saham Optimal

PT PANINVEST Tbk DAN ENTITAS ANAKNYA
CATATAN ATAS LAPORAN KEUANGAN
KONSOLIDASIAN
31 Desember 2019

Dan Untuk Tahun yang Berakhir pada Tanggal tersebut
 (Disajikan dalam jutaan Rupiah,
 kecuali dinyatakan lain)

PT PANINVEST Tbk AND ITS SUBSIDIARIES
NOTES TO CONSOLIDATED
FINANCIAL STATEMENTS
As of December 31, 2019
And for the Year then Ended
(Expressed in millions of Rupiah,
unless otherwise stated)

8. INVESTASI (lanjutan)

b. Efek dan Reksa Dana yang Diukur pada Nilai Wajar Melalui Laba Rugi (lanjutan)

1. Reksa Dana (lanjutan)

	2019 (lanjutan / continued)		2018 (lanjutan / continued)	
	Satuan / Unit *	Nilai Wajar / Fair Value	Satuan / Unit *	Nilai Wajar / Fair Value
Rupiah (lanjutan)				
<u>Pihak ketiga</u>				
<u>(lanjutan)</u>				
PT Batavia				
Prosperindo				
Aset Manajemen				
Batavia Dana				
Kas Maxima	7.446.602	11.149	-	-
Batavia Dana				
Obligasi Utama	929.524	2.507	-	-
Sub-total		1.662.269		1.633.348
Dolar Amerika				
Serikat				
<u>Pihak ketiga</u>				
PT BNP Paribas				
Investment				
BNP Cakra				
Syariah USD	468.112	8.607	553.502	8.469
PT Schroder				
Investment				
Schroder USD				
Bond Fund	416.998	7.409	508.476	8.081
Schroder Global				
Sharia				
Equity Fund	-	-	-	-
PT Ciptadana				
Asset				
Management				
Cipta Syariah				
Equity Fund	-	-	4.436.055	8.474
PT Danareksa				
Investmet				
Management				
Danareksa				
Indeks Syariah	-	-	3.235.771	9.351
PT First State				
Investments				
Management				
FSI Multistrategy				
Fund	-	-	108.315	456
PT CIMB Principal				
Asset Management				
Reksa dana				
Terproteksi				
CB XIV	-	-	-	100.822
Reksa dana				
Terproteksi				
CB XXIII	-	2.941	-	38.971

8. INVESTMENTS (continued)

b. Securities and Mutual Fund at Fair Value Through Profit or Loss (continued)

1. Mutual Fund (continued)

	2019 (lanjutan / continued)		2018 (lanjutan / continued)	
	Satuan / Unit *	Nilai Wajar / Fair Value	Satuan / Unit *	Nilai Wajar / Fair Value
Rupiah (continued)				
<u>Third parties</u>				
<u>(continued)</u>				
PT Batavia				
Prosperindo				
Aset Manajemen				
Batavia Dana				
Kas Maxima	-	-	-	-
Batavia Dana				
Obligasi Utama	-	-	-	-
Sub-total		1.633.348		1.633.348
United States				
Dollar				
<u>Third parties</u>				
PT BNP Paribas				
Investment				
BNP Cakra				
Syariah USD	553.502	8.469	553.502	8.469
PT Schroder				
Investment				
Schroder USD				
Bond Fund	508.476	8.081	508.476	8.081
Schroder Global				
Sharia				
Equity Fund	-	-	-	-
PT Ciptadana				
Asset				
Management				
Cipta Syariah				
Equity Fund	4.436.055	8.474	4.436.055	8.474
PT Danareksa				
Investmet				
Management				
Danareksa				
Indeks Syariah	3.235.771	9.351	3.235.771	9.351
PT First State				
Investments				
Management				
FSI Multistrategy				
Fund	108.315	456	108.315	456
PT CIMB Principal				
Asset Management				
Reksa dana				
Terproteksi				
CB XIV	-	-	-	100.822
Reksa dana				
Terproteksi				
CB XXIII	-	38.971	-	38.971

PT PANINVEST Tbk DAN ENTITAS ANAKNYA
CATATAN ATAS LAPORAN KEUANGAN
KONSOLIDASIAN
31 Desember 2019

Dan Untuk Tahun yang Berakhir pada Tanggal tersebut
 (Disajikan dalam jutaan Rupiah,
 kecuali dinyatakan lain)

PT PANINVEST Tbk AND ITS SUBSIDIARIES
NOTES TO CONSOLIDATED
FINANCIAL STATEMENTS
As of December 31, 2019
And for the Year then Ended
(Expressed in millions of Rupiah,
unless otherwise stated)

8. INVESTASI (lanjutan)

b. Efek dan Reksa Dana yang Diukur pada Nilai Wajar Melalui Laba Rugi (lanjutan)

1 Reksa Dana (lanjutan)

	2019 (lanjutan) / (continued)	
	Satuan / Unit *	Nilai Wajar / Fair Value
Dolar Amerika Serikat (lanjutan)		
Pihak ketiga (lanjutan)		
UBS (LUX) Key Sel-Euro Grw Exc	-	4.048
M&G Optimal Income Fund - Exc	-	2.780
Allianz Global Investors Fund - Exc	-	2.085
Pimco Funds GLB Investors - Exc	-	2.085
UBS AG Bank Singapore	-	-
M&G Optimal Income Fund	-	-
Allianz Global Investors Fund	-	-
Pimco Funds GLB Investors	-	-
Sub-total		29.955
Total		2.501.771

8. INVESTMENTS (continued)

b. Securities and Mutual Fund at Fair Value Through Profit or Loss (continued)

1. Mutual Fund (continued)

	2018 (lanjutan) / (continued)	
	Satuan / Unit *	Nilai Wajar / Fair Value
United States Dollar (continued)		
Third parties (continued)		
UBS (LUX) Key Sel-Euro Grw Exc	-	-
M&G Optimal Income Fund - Exc	-	-
Allianz Global Investors Fund - Exc	-	-
Pimco Funds GLB Investors - Exc	-	-
UBS AG Bank Singapore	-	4.245
M&G Optimal Income Fund	-	2.896
Allianz Global Investors Fund	-	2.172
Pimco Funds GLB Investors	-	2.172
Sub-total		186.109
Total		2.304.816

2. Efek utang (obligasi)

	2019 (lanjutan) / (continued)	
	Satuan / Unit *	Nilai Wajar / Fair Value
Nilai wajar Pihak ketiga Rupiah		
MTN VI Wika Realty Tahun 2017	493.593	493.591
Pemerintah Republik Indonesia	222.324	257.730
Subordinasi Bank Victoria II Tahun 2012	-	128.435
Obligasi Subordinasi Bank Saudara I Tahun 2012	-	87.067
Obligasi Subordinasi Berkelanjutan Bank Bukopin Tahap I Tahun 2012	-	84.920

2. Debt securities (bonds)

	2018 (lanjutan) / (continued)	
	Satuan / Unit *	Nilai Wajar / Fair Value
Fair value Third parties Rupiah		
MTN VI Wika Realty Tahun 2017	493.591	493.591
Government of the Republic of Indonesia	222.324	257.730
Subordinasi Bank Victoria II Tahun 2012	-	128.435
Obligasi Subordinasi Bank Saudara I Tahun 2012	-	87.067
Obligasi Subordinasi Berkelanjutan Bank Bukopin Tahap I Tahun 2012	-	84.920

PT PANINVEST Tbk DAN ENTITAS ANAKNYA
CATATAN ATAS LAPORAN KEUANGAN
KONSOLIDASIAN
31 Desember 2019

Dan Untuk Tahun yang Berakhir pada Tanggal tersebut
 (Disajikan dalam jutaan Rupiah,
 kecuali dinyatakan lain)

PT PANINVEST Tbk AND ITS SUBSIDIARIES
NOTES TO CONSOLIDATED
FINANCIAL STATEMENTS
As of December 31, 2019
And for the Year then Ended
(Expressed in millions of Rupiah,
unless otherwise stated)

8. INVESTASI (lanjutan)

b. Efek dan Reksa Dana yang Diukur pada Nilai Wajar Melalui Laba Rugi (lanjutan)

2. Efek utang (obligasi) (lanjutan)

	2019 (lanjutan) / (continued)	2018 (lanjutan) / (continued)
Nilai wajar (lanjutan)		
Pihak ketiga (lanjutan)		
Rupiah (lanjutan)		
MTN I Waskita 2018 Seri A	49.175	49.175
Obligasi Subordinasi II Bank CIMB Niaga Tahun 2010	31.147	30.392
Obligasi Berkelanjutan I Bumi Serpong Damai Tahap I Tahun 2012 Seri C	-	30.204
Obligasi Berkelanjutan I Hutama Karya Tahap III Tahun 2017 Seri B	30.373	27.978
Obligasi Berkelanjutan II PLN Tahap I Tahun 2017 Seri A	20.238	19.121
Obligasi Berkelanjutan II Indosat Tahap III Tahun 2018 Seri B	20.131	19.376
Subordinasi Bank Capital I 2014	19.940	18.726
Subordinasi II Bank Permata Tahun 2011	-	-
Subordinasi I Bank BII Tahun 2011	-	-
Obligasi Berkelanjutan I Bank BRI Tahap III Tahun 2016 Seri C	10.270	10.071
Obligasi Berkelanjutan Indonesia Eximbank II Tahap III Tahun 2014 Seri C	-	10.130
Berkelanjutan I GWSA Tahap I 2014	10.004	10.004
Obligasi Berkelanjutan II Bank BTN Tahap II Tahun 2016 Seri B	9.727	9.391
Obligasi I Bank UOB Indonesia Tahun 2016 Seri C	8.081	8.115
Obligasi Berkelanjutan II Pegadaian Tahap III Tahun 2015 Seri B	8.106	8.145
Obligasi ROI 45 ROI 45 Exchange	8.306 -	- 7.096
Obligasi Berkelanjutan III Adira Finance Tahap I Tahun 2015 Seri B	5.107	5.120
ROI 42 Exchange	5.015	4.355
Indon 43 Exchange	3.114	2.672

8. INVESTMENTS (continued)

b. Securities and Mutual Fund at Fair Value Through Profit or Loss (continued)

2. Debt securities (bonds) (continued)

<i>Fair value (continued)</i>
<i>Third parties (continued)</i>
<i>Rupiah (continued)</i>
MTN I Waskita 2018 Seri A
Obligasi Subordinasi II Bank CIMB Niaga Tahun 2010
Obligasi Berkelanjutan I Bumi Serpong Damai Tahap I Tahun 2012 Seri C
Obligasi Berkelanjutan I Hutama Karya Tahap III Tahun 2017 Seri B
Obligasi Berkelanjutan II PLN Tahap I Tahun 2017 Seri A
Obligasi Berkelanjutan II Indosat Tahap III Tahun 2018 Seri B
Subordinasi Bank Capital I 2014
Subordinasi II Bank Permata Tahun 2011
Subordinasi I Bank BII Tahun 2011
Obligasi Berkelanjutan I Bank BRI Tahap III Tahun 2016 Seri C
Obligasi Berkelanjutan Indonesia Eximbank II Tahap III Year 2014 Seri C
Berkelanjutan I GWSA Tahap I 2014
Obligasi Berkelanjutan II Bank BTN Tahap II Tahun 2016 Seri B
Obligasi I Bank UOB Indonesia Tahun 2016 Seri C
Obligasi Berkelanjutan II Pegadaian Tahap III Tahun 2015 Seri B
Obligasi ROI 45 ROI 45 Exchange
Obligasi Berkelanjutan III Adira Finance Tahap I Tahun 2015 Seri B
ROI 42 Exchange
Indon 43 Exchange

PT PANINVEST Tbk DAN ENTITAS ANAKNYA
CATATAN ATAS LAPORAN KEUANGAN
KONSOLIDASIAN
31 Desember 2019

Dan Untuk Tahun yang Berakhir pada Tanggal tersebut
 (Disajikan dalam jutaan Rupiah,
 kecuali dinyatakan lain)

PT PANINVEST Tbk AND ITS SUBSIDIARIES
NOTES TO CONSOLIDATED
FINANCIAL STATEMENTS
As of December 31, 2019
And for the Year then Ended
(Expressed in millions of Rupiah,
unless otherwise stated)

8. INVESTASI (lanjutan)

b. Efek dan Reksa Dana yang Diukur pada Nilai Wajar Melalui Laba Rugi (lanjutan)

2. Efek utang (obligasi) (lanjutan)

	2019 (lanjutan) / (continued)	2018 (lanjutan) / (continued)
Nilai wajar (lanjutan)		
Pihak ketiga (lanjutan)		
<u>Rupiah (lanjutan)</u>		
Pertamina 43 Exchange	3.239	2.730
Indon 42 Exchange	1.672	1.452
Obligasi Berkelanjutan Indonesia Eximbank IV Tahap IV Tahun 2019 Seri C	15.704	-
Obligasi Berkelanjutan IV Adira Finance V Tahun 2019 Seri C	10.560	-
MTN I Radana Bhaskara Finance	-	1.000
Dolar Amerika Serikat Pemerintah Republik Indonesia	7.470	14.447
PT Pertamina (Persero) Tbk Majapahit Holding BV	7.239	7.416
Dolar Australia Lend Lease Fin Emirates NBD	1.020	1.071 1.060
Sub-total	1.001.555	1.350.990
Nilai wajar		
Pihak berelasi (Catatan 37)		
<u>Rupiah</u>		
Subordinasi Berkelanjutan I Bank Panin Tahap I Tahun 2012	-	292.659
Total	1.001.555	1.643.649

8. INVESTMENTS (continued)

b. Securities and Mutual Fund at Fair Value Through Profit or Loss (continued)

2. Debt securities (bonds) (continued)

	Fair value (continued) Third parties (continued) <u>Rupiah (continued)</u>
Pertamina 43 Exchange	
Indon 42 Exchange	
Obligasi Berkelanjutan Indonesia Eximbank IV Tahap IV Tahun 2019 Seri C	
Obligasi Berkelanjutan IV Adira Finance V Tahun 2019 Seri C	
MTN I Radana Bhaskara Finance United States Dollar Government of Republik Indonesia	
PT Pertamina (Persero) Tbk Majapahit Holding BV Australia Dollar Lend Lease Fin Emirates NBD	
Sub-total	
Nilai wajar	
Related parties (Note 37)	
<u>Rupiah</u>	
Subordinasi Berkelanjutan I Bank Panin Tahap I Tahun 2012	
Total	

PT PANINVEST Tbk DAN ENTITAS ANAKNYA
CATATAN ATAS LAPORAN KEUANGAN
KONSOLIDASIAN
31 Desember 2019

Dan Untuk Tahun yang Berakhir pada Tanggal tersebut
 (Disajikan dalam jutaan Rupiah,
 kecuali dinyatakan lain)

PT PANINVEST Tbk AND ITS SUBSIDIARIES
NOTES TO CONSOLIDATED
FINANCIAL STATEMENTS
As of December 31, 2019
And for the Year then Ended
(Expressed in millions of Rupiah,
unless otherwise stated)

8. INVESTASI (lanjutan)

b. Efek dan Reksa Dana yang Diukur pada Nilai Wajar Melalui Laba Rugi (lanjutan)

3. Sukuk

	2019	
	Nilai Perolehan / Acquisition Cost	Nilai Wajar / Fair Value
Pihak ketiga		
<u>Rupiah</u>		
SBSN Seri PBS014	100.576	101.807
Sukuk Ijarah Negara Ritel SR 008	-	-
SBSN Seri PBS006	65.147	64.114
SBSN Seri PBS009	-	-
Sukuk Ijarah Berkelanjutan I XL Axiata Tahap I Tahun 2015 Seri C	21.512	20.777
Sukuk Subordinasi Mudharabah Berkelanjutan I Tahap II Bank Muamalat Tahun 2013	-	-
SBSN Seri PBS013	-	-
SBSN Seri PBS002	29.129	29.567
SBSN Seri PBS016	23.102	20.061
Sukuk Ijarah Negara Ritel SR 007	-	-
Sukuk Ijarah Berkelanjutan I XL Axiata Tahap II Tahun 2017 Seri E	10.000	10.701
Sukuk Ijarah Berkelanjutan I XL Axiata Tahap II Tahun 2017 Seri C	10.316	10.348
Sukuk Ijarah Berkelanjutan I XL Axiata Tahap II Tahun 2017 Seri B	10.110	10.088
Sukuk Ijarah PLN V Tahun 2010 Seri B	6714	6.404
Sukuk Negara Ritel Seri SR-009	5.021	5.018
<u>Dolar Amerika Serikat</u>		
Sukuk Indonesia INDOIS 21	14.392	14.826
Sukuk Indonesia INDOIS 26	6.951	7.627
SBSN Indonesia III	6.994	7.512
Sukuk Indonesia INDOIS 25	6.951	7.524
Sukuk Indonesia INDOIS 19	-	-
Nilai wajar berdasarkan harga kuotasi pasar		316.374

8. INVESTMENTS (continued)

b. Securities and Mutual Fund at Fair Value Through Profit or Loss (continued)

3. Sukuk

	2018		
	Nilai Perolehan / Acquisition Cost	Nilai Wajar / Fair Value	
<u>Third parties</u>			
<u>Rupiah</u>			
SBSN Seri PBS014	100.576	98.065	SBSN Seri PBS014
Sukuk Ijarah Negara Ritel SR 008	89.780	88.361	Sukuk Ijarah Negara Ritel SR 008
SBSN Seri PBS006	65.147	63.731	SBSN Seri PBS006
SBSN Seri PBS009	-	-	SBSN Seri PBS009
Sukuk Ijarah Berkelanjutan I XL Axiata Tahap I Tahun 2015 Seri C	21.512	20.621	Sukuk Ijarah Berkelanjutan I XL Axiata Tahap I Tahun 2015 Seri C
Sukuk Subordinasi Mudharabah Berkelanjutan I Tahap II Bank Muamalat Tahun 2013	-	-	Sukuk Subordinasi Mudharabah Berkelanjutan I Tahap II Bank Muamalat Tahun 2013
SBSN Seri PBS013	29.605	29.967	SBSN Seri PBS013
SBSN Seri PBS002	28.129	27.962	SBSN Seri PBS002
SBSN Seri PBS016	23.102	19.699	SBSN Seri PBS016
Sukuk Ijarah Negara Ritel SR 007	-	-	Sukuk Ijarah Negara Ritel SR 007
Sukuk Ijarah Berkelanjutan I XL Axiata Tahap II Tahun 2017 Seri E	10.000	9.911	Sukuk Ijarah Berkelanjutan I XL Axiata Tahap II Tahun 2017 Seri E
Sukuk Ijarah Berkelanjutan I XL Axiata Tahap II Tahun 2017 Seri C	10.316	9.895	Sukuk Ijarah Berkelanjutan I XL Axiata Tahap II Tahun 2017 Seri C
Sukuk Ijarah Berkelanjutan I XL Axiata Tahap II Tahun 2017 Seri B	10.110	9.996	Sukuk Ijarah Berkelanjutan I XL Axiata Tahap II Tahun 2017 Seri B
Sukuk Ijarah PLN V Tahun 2010 Seri B	6.714	6.221	Sukuk Ijarah PLN V Tahun 2010 Seri B
Sukuk Negara Ritel Seri SR-009	5.021	4.968	Sukuk Negara Ritel Seri SR-009
<u>United States Dollar</u>			
Sukuk Indonesia INDOIS 21	14.992	15.092	Sukuk Indonesia INDOIS 21
Sukuk Indonesia INDOIS 26	7.241	7.196	Sukuk Indonesia INDOIS 26
SBSN Indonesia III	7.286	7.198	SBSN Indonesia III
Sukuk Indonesia INDOIS 25	7.241	7.156	Sukuk Indonesia INDOIS 25
Sukuk Indonesia INDOIS 19	-	-	Sukuk Indonesia INDOIS 19
Nilai wajar berdasarkan harga kuotasi pasar		426.039	Fair value based on quoted market price

PT PANINVEST Tbk DAN ENTITAS ANAKNYA
CATATAN ATAS LAPORAN KEUANGAN
KONSOLIDASIAN
31 Desember 2019

Dan Untuk Tahun yang Berakhir pada Tanggal tersebut
 (Disajikan dalam jutaan Rupiah,
 kecuali dinyatakan lain)

PT PANINVEST Tbk AND ITS SUBSIDIARIES
NOTES TO CONSOLIDATED
FINANCIAL STATEMENTS
As of December 31, 2019
And for the Year then Ended
(Expressed in millions of Rupiah,
unless otherwise stated)

8. INVESTASI (lanjutan)

b. Efek dan Reksa Dana yang Diukur pada Nilai Wajar Melalui Laba Rugi (lanjutan)

3. Sukuk (lanjutan)

Grup memiliki obligasi wajib yang merupakan dana jaminan dalam bentuk efek utang (obligasi) sesuai Peraturan Otoritas Jasa Keuangan No. 71/POJK.05/2016 tanggal 23 Desember 2016. Dana jaminan dalam bentuk efek utang (obligasi) mulai ditempatkan sejak tanggal 2 November 2016 melalui surat OJK No. S-032/NB.211/2016.

4. Efek ekuitas (saham)

8. INVESTMENTS (continued)

b. Securities and Mutual Fund at Fair Value Through Profit or Loss (continued)

3. Sukuk (continued)

The Group has compulsory bonds, which represent statutory fund in form of debt securities (bonds) compliance to OJK Regulation No. 71/POJK.05/2016 dated December 23, 2016. This compulsory deposit started placed in debt securities (bonds) as at November 2, 2016 through OJK approval letter No. S-032/NB.211/2016.

4. Equity securities (shares)

2019

	Total Saham / Total Share*	Total Tercatat / Carrying Amount	Nilai Wajar / Fair Value	Keuntungan (Kerugian) yang Belum Direalisasi / Unrealized Gain (Loss)	
PT Bank Pan Indonesia Tbk	321.555.128	333.051	429.276	96.225	PT Bank Pan Indonesia Tbk
PT Greenwood Sejahtera Tbk	164.750.000	41.188	25.372	(15.816)	PT Greenwood Sejahtera Tbk
PT Bintang Mitra Semesta Raya Tbk	52.000.000	7.800	5.460	(2.340)	PT Bintang Mitra Semesta Raya Tbk
PT United Tractors Tbk	70.000	1.519	1.944	425	PT United Tractors Tbk
PT Adaro Energy Tbk	1.400.000	2.290	1.740	(550)	PT Adaro Energy Tbk
PT Tambang Batubara Bukit Asam (Persero) Tbk	800.000	3.440	2.128	(1.312)	PT Tambang Batubara Bukit Asam (Persero) Tbk
PT Perusahaan Gas Negara (Persero) Tbk	400.000	1.492	868	(624)	PT Perusahaan Gas Negara (Persero) Tbk
PT Mitra Investindo Tbk	15.400.500	847	785	(62)	PT Mitra Investindo Tbk
PT Aneka Tambang (Persero) Tbk	692.751	784	582	(202)	PT Aneka Tambang (Persero) Tbk
PT Vale Indonesia Tbk	200.000	922	728	(194)	PT Vale Indonesia Tbk
PT Timah (Persero) Tbk	300.000	811	248	(563)	PT Timah (Persero) Tbk
PT Asuransi Bina Dana Arta Tbk	21.937	16	153	137	PT Asuransi Bina Dana Arta Tbk

PT PANINVEST Tbk DAN ENTITAS ANAKNYA
CATATAN ATAS LAPORAN KEUANGAN
KONSOLIDASIAN

31 Desember 2019

Dan Untuk Tahun yang Berakhir pada Tanggal tersebut
 (Disajikan dalam jutaan Rupiah,
 kecuali dinyatakan lain)

PT PANINVEST Tbk AND ITS SUBSIDIARIES
NOTES TO CONSOLIDATED
FINANCIAL STATEMENTS
As of December 31, 2019
And for the Year then Ended
(Expressed in millions of Rupiah,
unless otherwise stated)

8. INVESTASI (lanjutan)

b. Efek dan Reksa Dana yang Diukur pada Nilai Wajar Melalui Laba Rugi (lanjutan)

4. Efek ekuitas (saham) (lanjutan)

8. INVESTMENTS (continued)

b. Securities and Mutual Fund at Fair Value Through Profit or Loss (continued)

4. Equity securities (shares) (continued)

	2019 (lanjutan) / (continued)				
	Total Saham / Total Share *	Total Tercatat / Carrying Amount	Nilai Wajar / Fair Value	Keuntungan (Kerugian) yang Belum Direalisasi / Unrealized Gain (Loss)	
PT Indika Energy Tbk	100.000	411	120	(291)	PT Indika Energy Tbk
Lain-lain (masing-masing dibawah Rp 100)	5.851	105	7	(98)	Others (each below Rp 100)
Total		394.676	469.411	148.697	Total

*Dalam nilai penuh / in full amount of shares

2018

	2018				
	Total Saham / Total Share*	Total Tercatat / Carrying Amount	Nilai Wajar / Fair Value	Keuntungan (Kerugian) yang Belum Direalisasi / Unrealized Gain (Loss)	
PT Bank Pan Indonesia Tbk	254.405.128	243.252	291.294	48.042	PT Bank Pan Indonesia Tbk
PT Greenwood Sejahtera Tbk	164.750.000	21.252	23.394	2.142	PT Greenwood Sejahtera Tbk
PT Bintang Mitra Semesta Raya Tbk	52.000.000	7.800	8.060	260	PT Bintang Mitra Semesta Raya Tbk
PT United Tractors Tbk	70.000	2.478	1.915	(563)	PT United Tractors Tbk
PT Adaro Energy Tbk	1.400.000	2.373	1.701	(672)	PT Adaro Energy Tbk
PT Tambang Batubara Bukit Asam (Persero) Tbk	800.000	1.968	3.440	1.472	PT Tambang Batubara Bukit Asam (Persero) Tbk
PT Perusahaan Gas Negara (Persero) Tbk	400.000	1.080	848	(232)	PT Perusahaan Gas Negara (Persero) Tbk
PT Mitra Investindo Tbk	15.500.500	939	770	(169)	PT Mitra Investindo Tbk
PT Aneka Tambang (Persero) Tbk	692.751	620	530	(90)	PT Aneka Tambang (Persero) Tbk
PT Vale Indonesia Tbk	200.000	564	652	88	PT Vale Indonesia Tbk
PT Timah (Persero) Tbk	300.000	323	227	(96)	PT Timah (Persero) Tbk
PT Asuransi Bina Dana Arta Tbk	21.937	151	153	2	PT Asuransi Bina Dana Arta Tbk

*Dalam nilai penuh / in full amount of shares

PT PANINVEST Tbk DAN ENTITAS ANAKNYA
CATATAN ATAS LAPORAN KEUANGAN
KONSOLIDASIAN
31 Desember 2019

Dan Untuk Tahun yang Berakhir pada Tanggal tersebut
 (Disajikan dalam jutaan Rupiah,
 kecuali dinyatakan lain)

PT PANINVEST Tbk AND ITS SUBSIDIARIES
NOTES TO CONSOLIDATED
FINANCIAL STATEMENTS
As of December 31, 2019
And for the Year then Ended
(Expressed in millions of Rupiah,
unless otherwise stated)

8. INVESTASI (lanjutan)

b. Efek dan Reksa Dana yang Diukur pada Nilai Wajar Melalui Laba Rugi (lanjutan)

4. Efek ekuitas (saham) (lanjutan)

8. INVESTMENTS (continued)

b. Securities and Mutual Fund at Fair Value Through Profit or Loss (continued)

4. Equity securities (shares) (continued)

2018 (lanjutan) / (continued)

	Total Saham / Total Share *	Total Tercatat / Carrying Amount	Nilai Wajar / Fair Value	Keuntungan (Kerugian) yang Belum Direalisasi / Unrealized Gain (Loss)	
PT Indika Energy Tbk	100.000	71	159	88	PT Indika Energy Tbk
Lain-lain (masing-masing dibawah Rp 100)	6.251	3	6	3	Others (each below Rp 100)
Total		282.874	333.149	50.275	Total

Perubahan nilai wajar aset keuangan pada nilai wajar melalui laba rugi dicatat dalam "laba (rugi) yang belum direalisasi dari efek dan reksadana diukur pada nilai wajar melalui laba rugi" dalam laporan laba rugi dan penghasilan komprehensif lain konsolidasian (lihat Catatan 31).

Changes in fair values of financial assets at fair value through profit or loss are recorded in "unrealized gain (loss) on securities and mutual fund at fair value through profit or loss" in the consolidated statement of profit or loss and other comprehensive income (see Note 31).

c. Efek yang Tersedia untuk Dijual

Akun ini terdiri dari:

c. Available-for-Sale Securities

This account consists of:

	2019	2018	
Efek utang	2.316.013	2.340.198	Debt securities
Sukuk	183.606	109.993	Sukuk
Efek ekuitas	30.190	95.245	Equity securities
Nilai wajar berdasarkan harga kuotasi pasar	2.529.809	2.545.436	Fair value based on quoted market price

PT PANINVEST Tbk DAN ENTITAS ANAKNYA
CATATAN ATAS LAPORAN KEUANGAN
KONSOLIDASIAN
31 Desember 2019

Dan Untuk Tahun yang Berakhir pada Tanggal tersebut
 (Disajikan dalam jutaan Rupiah,
 kecuali dinyatakan lain)

PT PANINVEST Tbk AND ITS SUBSIDIARIES
NOTES TO CONSOLIDATED
FINANCIAL STATEMENTS
As of December 31, 2019
And for the Year then Ended
(Expressed in millions of Rupiah,
unless otherwise stated)

8. INVESTASI (lanjutan)

c. Efek yang Tersedia untuk Dijual (lanjutan)

1. Efek ekuitas (saham)

	2019	2018	
Pihak ketiga - Rupiah			Third party - Rupiah
PT Asuransi			PT Asuransi
Multi Artha Guna Tbk	-	67.418	Multi Artha Guna Tbk
PT Greenwood			PT Greenwood
Sejahtera Tbk	30.190	27.827	Sejahtera Tbk
Total	30.190	95.245	Total

2. Efek utang (obligasi)

8. INVESTMENTS (continued)

c. Available-for-Sale Securities (continued)

1. Equity securities (shares)

	2019		2018		
	Nilai Perolehan / Acquisition Value	Nilai Wajar / Fair Value	Nilai Perolehan / Acquisition Value	Nilai Wajar / Fair Value	
Dana jaminan					Compulsory funds
<u>Rupiah</u>					<u>Rupiah</u>
Pemerintah Republik Indonesia	145.827	141.775	170.430	165.070	Government of the Republic of Indonesia
Sub-total		141.775		165.070	Sub-total
Pihak berelasi (Catatan 37)					Related parties (Note 37)
<u>Rupiah</u>					<u>Rupiah</u>
Obligasi Berkelanjutan II Bank Panin Tahap I Tahun 2016	50.000	51.360	50.000	49.855	Obligasi Berkelanjutan II Bank Panin Tahap I Tahun 2016
Obligasi Berkelanjutan II Bank Panin Tahap III Tahun 2018	50.000	49.660	50.000	46.325	Obligasi Berkelanjutan II Bank Panin Tahap III Tahun 2018
Subordinasi Berkelanjutan I Bank Panin Tahap I Tahun 2012	-	-	2.000	2.011	Subordinasi Berkelanjutan I Panin Tahap I Tahun 2012
Sub-total		101.020		98.191	Sub-total
Pihak ketiga					Third parties
<u>Rupiah</u>					<u>Rupiah</u>
Pemerintah Republik Indonesia	801.980	823.063	834.409	814.722	Government of the Republic of Indonesia
Obligasi Indofood Sukses Makmur VII Tahun 2014	-	-	61.078	61.141	Obligasi Indofood Sukses Makmur VII Tahun 2014
Obligasi Subordinasi Berkelanjutan I Tahap II Bank Internasional Indonesia Tahun 2012	-	-	60.000	60.216	Obligasi Subordinasi Berkelanjutan I Tahap II Bank Internasional Indonesia Tahun 2012
Obligasi Berkelanjutan I Indosat Tahap I Tahun 2014 Seri B	-	-	30.000	30.537	Obligasi Berkelanjutan I Indosat Tahap I Tahun 2014 Seri B
Obligasi Berkelanjutan I Indosat Tahap I Tahun 2014 Seri D	20.000	22.424	20.000	21.126	Obligasi Berkelanjutan I Indosat Tahap I Tahun 2014 Seri D
Obligasi Berkelanjutan II Eximbank Tahap III Tahun 2014 Seri C	-	-	20.000	20.260	Obligasi Berkelanjutan II Eximbank Tahap III Tahun 2014 Seri C
Obligasi Berkelanjutan I Indosat Tahap I Tahun 2014 Seri C	-	-	10.000	10.372	Obligasi Berkelanjutan I Indosat Tahap I Tahun 2014 Seri C
Sub-total		845.487		1.018.374	Sub-total

PT PANINVEST Tbk DAN ENTITAS ANAKNYA
CATATAN ATAS LAPORAN KEUANGAN
KONSOLIDASIAN
31 Desember 2019

Dan Untuk Tahun yang Berakhir pada Tanggal tersebut
 (Disajikan dalam jutaan Rupiah,
 kecuali dinyatakan lain)

PT PANINVEST Tbk AND ITS SUBSIDIARIES
NOTES TO CONSOLIDATED
FINANCIAL STATEMENTS
As of December 31, 2019
And for the Year then Ended
(Expressed in millions of Rupiah,
unless otherwise stated)

8. INVESTASI (lanjutan)

c. Efek yang Tersedia untuk Dijual (lanjutan)

2. Efek utang (Obligasi) (lanjutan)

8. INVESTMENTS (continued)

c. Available-for-Sale Securities (continued)

2. Debt securities (Bonds) (continued)

	2019 (lanjutan / continued)		2018 (lanjutan / continued)		
	Nilai Perolehan / Acquisition Value	Nilai Wajar / Fair Value	Nilai Perolehan / Acquisition Value	Nilai Wajar / Fair Value	
Pihak ketiga (lanjutan)					Third parties (continued)
Rupiah (lanjutan)					Rupiah (continued)
Obligasi Berkelanjutan II PLN Tahap II Tahun 2017 Seri A	40.000	39.920	40.000	37.404	Obligasi Berkelanjutan II PLN Tahap II Tahun 2017 Seri A
Obligasi Berkelanjutan Indonesia Eximbank II Tahap V Tahun 2015 Seri C	29.915	30.240	29.915	30.411	Obligasi Berkelanjutan Indonesia Eximbank II Tahap V Tahun 2015 Seri C
Obligasi Berkelanjutan I Telkom Tahap I Tahun 2015 Seri D	13.000	15.939	13.000	14.143	Obligasi Berkelanjutan I Telkom Tahap I Tahun 2015 Seri D
Obligasi Berkelanjutan I Hutama Karya Tahap III Tahun 2017 Seri A	20.500	20.272	20.500	19.082	Obligasi Berkelanjutan I Hutama Karya Tahap III Tahun 2017 Seri A
Obligasi Berkelanjutan III Waskita Karya Tahap II Tahun 2018 Seri A	20.000	20.006	20.000	19.046	Obligasi Berkelanjutan III Waskita Karya Tahap II Tahun 2018 Seri A
Obligasi Berkelanjutan Indonesia Eximbank III Tahap VI Tahun 2018 Seri B	20.000	19.638	20.000	18.298	Obligasi Berkelanjutan Indonesia Eximbank III Tahap VI Tahun 2018 Seri B
Obligasi Berkelanjutan II PLN Tahap III Tahun 2018 Seri A	20.000	19.522	20.000	18.112	Obligasi Berkelanjutan II PLN Tahap III Tahun 2018 Seri A
Obligasi Berkelanjutan III PLN Tahap V Tahun 2019 Seri A	15.000	15.128	-	-	PLNTahap V Tahun 2019 Seri A
Obligasi Berkelanjutan IV Bank BTPN Tahap I Tahun 2019 Seri A	15.000	15.066	-	-	Obligasi Berkelanjutan IV Bank BTPN Tahap I Tahun 2019 Seri A
Obligasi Berkelanjutan III Pegadaian Tahap II Tahun 2018 Seri B	15.000	15.063	15.000	14.474	Obligasi Berkelanjutan III Pegadaian Tahap II Tahun 2018 Seri B
Obligasi II Kereta Api Indonesia Tahun 2019 Seri A	10.000	14.036	-	-	Obligasi II Kereta Api Indonesia Tahun 2019 Seri A
Obligasi Berkelanjutan IV PLN Tahap III Tahun 2019 Seri F	10.000	11.119	-	-	Obligasi Berkelanjutan IV PLN Tahap III Tahun 2019 Seri F
Obligasi Berkelanjutan I Telkom Tahap I Tahun 2015 Seri B	10.000	11.095	10.000	10.378	Obligasi Berkelanjutan I Telkom Tahap I Tahun 2015 Seri B
Obligasi Berkelanjutan IV Adira Finance Tahap IV Tahun 2019 Seri C	10.000	10.672	-	-	Obligasi Berkelanjutan IV Adira Finance Tahap IV Tahun 2019 Seri C
Obligasi Berkelanjutan I Indosat Tahap I Tahun 2014 Seri C	10.000	10.640	-	-	Obligasi Berkelanjutan I Indosat Tahap I Tahun 2014 Seri C
Obligasi Berkelanjutan III PLN Tahap III Tahun 2019 Seri B	10.000	10.439	-	-	Obligasi Berkelanjutan III PLN Tahap III Tahun 2019 Seri B
Obligasi Berkelanjutan III Adira Finance Tahap I Tahun 2015 Seri B	10.000	10.214	10.000	10.241	Obligasi Berkelanjutan III Adira Finance Tahap I Tahun 2015 Seri B
Obligasi IV Mayora Indah Tahun 2012	-	-	10.000	10.020	Obligasi IV Mayora Indah Tahun 2012
Obligasi Berkelanjutan I Jasa Marga Tahap II Tahun 2014 Seri T	-	-	10.170	10.107	Obligasi Berkelanjutan I Jasa Marga Tahap II Tahun 2014 Seri T
Sub-total		289.009		211.716	Sub-total

PT PANINVEST Tbk DAN ENTITAS ANAKNYA
CATATAN ATAS LAPORAN KEUANGAN
KONSOLIDASIAN
31 Desember 2019

Dan Untuk Tahun yang Berakhir pada Tanggal tersebut
 (Disajikan dalam jutaan Rupiah,
 kecuali dinyatakan lain)

PT PANINVEST Tbk AND ITS SUBSIDIARIES
NOTES TO CONSOLIDATED
FINANCIAL STATEMENTS
As of December 31, 2019
And for the Year then Ended
(Expressed in millions of Rupiah,
unless otherwise stated)

8. INVESTASI (lanjutan)

c. Efek yang Tersedia untuk Dijual (lanjutan)

2. Efek utang (Obligasi) (lanjutan)

	2019 (lanjutan / continued)		2018 (lanjutan / continued)		
	Nilai Perolehan / Acquisition Value	Nilai Wajar / Fair Value	Nilai Perolehan / Acquisition Value	Nilai Wajar / Fair Value	
Pihak ketiga (lanjutan)					Third parties (continued)
Rupiah (lanjutan)					Rupiah (continued)
Obligasi Berkelanjutan IV Adira Finance Tahap VI Tahun 2019 Seri C	5.000	5.080	-	-	Obligasi Berkelanjutan IV Adira Finance Tahap VI Tahun 2019 Seri C
Obligasi Berkelanjutan I Telkom Tahap I Tahun 2015 Seri C	5.000	5.695	5.000	5.350	Obligasi Berkelanjutan I Telkom Tahap I Tahun 2015 Seri C
Obligasi I Bank UOB Indonesia Tahun 2015 Seri C	4.000	4.040	4.000	4.058	Obligasi I Bank UOB Indonesia Tahun 2015 Seri C
Obligasi Berkelanjutan I ADHI Tahap I Tahun 2012 Seri B	-	-	4.000	4.008	Obligasi Berkelanjutan I ADHI Tahap I Tahun 2012 Seri B
Obligasi Berkelanjutan Indonesia Eximbank IV Tahap I Tahun 2018 Seri A	40.000	40.648	40.000	38.902	Obligasi Berkelanjutan Indonesia Eximbank IV Tahap I Tahun 2018 Seri A
Obligasi Berkelanjutan IV Adira Finance Tahap III Tahun 2018 Seri E	30.000	31.641	30.000	29.979	Obligasi Berkelanjutan IV Adira Finance Tahap III Tahun 2018 Seri E
Obligasi Indofood Sukses Makmur VIII Tahun 2017	30.000	30.741	30.000	29.835	Obligasi Indofood Sukses Makmur VIII Tahun 2017
Obligasi II Oto Multiartha Tahun 2018 Seri B	30.000	30.060	30.000	29.238	Obligasi II Oto Multiartha Tahun 2018 Seri B
MTN I Bank KEB Hana Indonesia Tahun 2018 Seri B	30.000	30.159	30.000	29.064	MTN I Bank KEB Hana Indonesia Tahun 2018 Seri B
Obligasi Berkelanjutan II Eximbank Tahap V Tahun 2017 seri B	30.000	30.489	30.000	28.818	Obligasi Berkelanjutan II Eximbank Tahap V Tahun 2017 seri B
Obligasi Berkelanjutan III Waskita Karya Tahap I Tahun 2017 Seri B	30.000	29.661	30.000	28.329	Obligasi Berkelanjutan III Waskita Karya Tahap I Tahun 2017 Seri B
Obligasi Berkelanjutan Indonesia III Bank CIMB Tahap I Tahun 2019 Seri B	25.000	25.065	-	-	Obligasi Berkelanjutan Indonesia III Bank CIMB Tahap I Tahun 2019 Seri B
Obligasi Berkelanjutan III Bank CIMB Niaga Tahap I Tahun 2019 Seri C	25.000	24.990	-	-	Obligasi Berkelanjutan III Bank CIMB Niaga Tahap I Tahun 2019 Seri C
Obligasi Berkelanjutan II Bank BTN Tahap I Tahun 2015 Seri D	20.000	21.810	20.000	20.612	Obligasi Berkelanjutan II Bank BTN Tahap I Tahun 2015 Seri D
Obligasi Berkelanjutan II Toyota Astra Financial Services Tahap II Tahun 2017 Seri B	-	-	20.100	20.042	Obligasi Berkelanjutan II Toyota Astra Financial Services Tahap II Tahun 2017 Seri B
Obligasi Berkelanjutan III BTN Tahap I Tahun 2017 Seri A	20.000	20.192	20.000	19.964	Obligasi Berkelanjutan III BTN Tahap I Tahun 2017 Seri A
Obligasi Berkelanjutan III FIF Tahap I Tahun 2017 Seri B	20.000	20.178	20.000	19.966	Obligasi Berkelanjutan III FIF Tahap I Tahun 2017 Seri B
Obligasi Berkelanjutan I Bank Mandiri Tahap II Tahun 2017 Seri A	20.000	20.398	20.000	19.452	Obligasi Berkelanjutan I Bank Mandiri Tahap II Tahun 2017 Seri A
Sub-total		370.847		327.617	Sub-total

PT PANINVEST Tbk DAN ENTITAS ANAKNYA
CATATAN ATAS LAPORAN KEUANGAN
KONSOLIDASIAN
31 Desember 2019

Dan Untuk Tahun yang Berakhir pada Tanggal tersebut
 (Disajikan dalam jutaan Rupiah,
 kecuali dinyatakan lain)

PT PANINVEST Tbk AND ITS SUBSIDIARIES
NOTES TO CONSOLIDATED
FINANCIAL STATEMENTS
As of December 31, 2019
And for the Year then Ended
(Expressed in millions of Rupiah,
unless otherwise stated)

8. INVESTASI (lanjutan)

c. Efek yang Tersedia untuk Dijual (lanjutan)

2. Efek utang (Obligasi) (lanjutan)

	2019 (lanjutan / continued)		2018 (lanjutan / continued)		
	Nilai Perolehan / Acquisition Value	Nilai Wajar / Fair Value	Nilai Perolehan / Acquisition Value	Nilai Wajar / Fair Value	
Pihak ketiga (lanjutan)					Third parties (continued)
Rupiah (lanjutan)					Rupiah (continued)
Obligasi Berkelanjutan II CIMB Niaga Tahap II Tahun 2017 Seri C	20.000	20.444	20.000	19.360	Obligasi Berkelanjutan II CIMB Niaga Tahap II Tahun 2017 Seri C
Obligasi Berkelanjutan IV Astra Sedaya Finance Tahap III Tahun 2019 Seri C	20.000	20.064	-	-	Obligasi Berkelanjutan IV Astra Sedaya Finance Tahap III Tahun 2019 Seri C
Obligasi Berkelanjutan IV Astra Sedaya Finance Tahap III Tahun 2019 Seri B	20.000	20.014	-	-	Obligasi Berkelanjutan IV Astra Sedaya Finance Tahap III Tahun 2019 Seri B
Obligasi Berkelanjutan IV Adira Finance Tahap III Tahun 2018 Seri D	10.000	10.424	10.000	9.943	Obligasi Berkelanjutan IV Adira Finance Tahap III Tahun 2018 Seri D
Obligasi Berkelanjutan I Hutama Karya Tahap II Tahun 2017	6.042	6.011	6.042	5.493	Obligasi Berkelanjutan I Hutama Karya Tahap II Tahun 2017
Obligasi Berkelanjutan I Agung Podomoro Land Tahap III Tahun 2014	-	-	50.250	51.240	Obligasi Berkelanjutan I Agung Podomoro Land Tahap III Tahun 2014
Obligasi Subordinasi Bank Capital I Tahun 2014	51.102	51.638	51.102	49.077	Obligasi Subordinasi Bank Capital I Tahun 2014
Obligasi Subordinasi Berkelanjutan II Bank Bukopin Tahap I Tahun 2015	34.779	35.760	34.779	34.024	Obligasi Subordinasi Berkelanjutan II Bank Bukopin Tahap I Tahun 2015
Obligasi Berkelanjutan III Astra Sedaya Finance Tahap IV Tahun 2017 Seri B	30.000	30.189	30.000	29.394	Obligasi Berkelanjutan III Astra Sedaya Finance Tahap IV Tahun 2017 Seri B
Obligasi PT Oto Multi Artha Seri B	20.000	20.200	20.000	19.906	Obligasi PT Oto Multi Artha Seri B
Obligasi Berkelanjutan II CIMB Niaga Tahap II Tahun 2017 Seri B	20.000	20.208	20.000	19.724	Obligasi Berkelanjutan II CIMB Niaga Tahap II Tahun 2017 Seri B
Obligasi Berkelanjutan II CIMB Niaga Tahap III Tahun 2017 Seri B	20.000	20.204	20.000	19.632	Obligasi Berkelanjutan II CIMB Niaga Tahap III Tahun 2017 Seri B
Obligasi I Kereta Api Indonesia Tahun 2017 Seri A	20.000	20.236	20.000	19.040	Obligasi I Kereta Api Indonesia Tahun 2017 Seri A
Obligasi Berkelanjutan I Greenwood Sejahtera Tahap I Tahun 2014	10.020	10.305	10.020	10.305	Obligasi Berkelanjutan I Greenwood Sejahtera Tahap I Tahun 2014
Obligasi Berkelanjutan Indonesia Eximbank III Tahap IV Tahun 2017 Seri B	10.050	10.043	10.050	10.009	Obligasi Berkelanjutan Indonesia Eximbank III Tahap IV Tahun 2017 Seri B
Obligasi Berkelanjutan III Bank BRI Tahap I Tahun 2019 Seri	10.000	10.036	-	-	Obligasi Berkelanjutan III Bank BRI Tahap I Tahun 2019 Seri
Obligasi Berkelanjutan III Astra Sedaya Finance Tahap III Tahun 2017 Seri B	10.040	10.053	10.040	9.997	Obligasi Berkelanjutan III Astra Sedaya Finance Tahap III Tahun 2017 Seri B
Obligasi Berkelanjutan III Bank BRI Tahap I Tahun 2019 Seri C	10.000	10.047	-	-	Obligasi Berkelanjutan III Bank BRI Tahap I Tahun 2019 Seri C
Sub-total		325.876		307.144	Sub-total

PT PANINVEST Tbk DAN ENTITAS ANAKNYA
CATATAN ATAS LAPORAN KEUANGAN
KONSOLIDASIAN
31 Desember 2019

Dan Untuk Tahun yang Berakhir pada Tanggal tersebut
 (Disajikan dalam jutaan Rupiah,
 kecuali dinyatakan lain)

PT PANINVEST Tbk AND ITS SUBSIDIARIES
NOTES TO CONSOLIDATED
FINANCIAL STATEMENTS
As of December 31, 2019
And for the Year then Ended
(Expressed in millions of Rupiah,
unless otherwise stated)

8. INVESTASI (lanjutan)

c. Efek yang Tersedia Untuk Dijual (lanjutan)

2. Efek utang (Obligasi) (lanjutan)

	2019 (lanjutan / continued)		2018 (lanjutan / continued)		
	Nilai Perolehan / Acquisition Value	Nilai Wajar / Fair Value	Nilai Perolehan / Acquisition Value	Nilai Wajar / Fair Value	
Pihak ketiga (lanjutan)					Third parties (continued)
Rupiah (lanjutan)					Rupiah (continued)
Obligasi Berkelanjutan II Indosat Tahap I Tahun 2017 Seri C	10.000	10.309	10.000	9.942	Obligasi Berkelanjutan II Indosat Tahap I Tahun 2017 Seri C
Obligasi PT Oto Multi Artha Seri C	10.000	10.370	10.000	9.835	Obligasi PT Oto Multi Artha Seri C
Obligasi Berkelanjutan I Bank Danamon Tahap I Tahun 2019 Seri B	10.000	10.309	-	-	Obligasi Berkelanjutan I Bank Danamon Tahap I Tahun 2019 Seri B
Obligasi Berkelanjutan Indonesia Eximbank IV Tahap V Tahun 2019	10.000	10.345	-	-	Obligasi Berkelanjutan Indonesia Eximbank IV Tahap V Tahun 2019
Obligasi Berkelanjutan III BTN Tahap I Tahun 2017 Seri B	10.000	10.194	10.000	9.702	Obligasi Berkelanjutan III BTN Tahap I Tahun 2017 Seri B
Obligasi Berkelanjutan I BNI Tahap I Tahun 2017	10.000	10.169	10.000	9.650	Obligasi Berkelanjutan I BNI Tahap I Tahun 2017
Obligasi Berkelanjutan II PLN Tahap I Tahun 2017 Seri C	10.000	10.195	10.000	9.397	Obligasi Berkelanjutan II PLN Tahap I Tahun 2017 Seri C
Obligasi Berkelanjutan III Pegadaian Tahap I Tahun 2017 Seri C	10.000	10.095	10.000	9.525	Obligasi Berkelanjutan III Pegadaian Tahap I Tahun 2017 Seri C
Obligasi Subordinasi II PLN Tahap II Tahun 2017 Seri D	10.000	9.871	10.000	9.381	Obligasi Subordinasi II PLN Tahap II Tahun 2017 Seri D
Obligasi Subordinasi I Bank Jateng Tahun 2015	6.000	6.485	6.000	6.277	Obligasi Subordinasi I Bank Jateng Tahun 2015
Obligasi Subordinasi I Bank Mayapada IV Tahun 2014	4.489	4.606	4.489	4.470	Obligasi Subordinasi I Bank Mayapada IV Tahun 2014
Sub-total - pihak ketiga - Rupiah		102.948		78.179	Sub-total - third parties - Rupiah
Dolar Amerika Serikat Pemerintah Republik Indonesia	115.067	124.367	115.067	120.506	United States Dollar Pemerintah Republik Indonesia
PT Perusahaan Listrik Negara Majapahit Holding BV	13.654	14.684	14.223	13.401	PT Perusahaan Listrik Negara Majapahit Holding BV
Sub-total - pihak ketiga - Dolar Amerika Serikat		139.051		133.907	Sub-total - third parties - United States Dollar
Sub-total - pihak ketiga		2.073.218		2.076.937	Sub-total - third parties
Nilai wajar berdasarkan harga kuotasi pasar		2.316.013		2.340.198	Fair value based on quoted market price

PT PANINVEST Tbk DAN ENTITAS ANAKNYA
CATATAN ATAS LAPORAN KEUANGAN
KONSOLIDASIAN
31 Desember 2019

Dan Untuk Tahun yang Berakhir pada Tanggal tersebut
 (Disajikan dalam jutaan Rupiah,
 kecuali dinyatakan lain)

PT PANINVEST Tbk AND ITS SUBSIDIARIES
NOTES TO CONSOLIDATED
FINANCIAL STATEMENTS
As of December 31, 2019
And for the Year then Ended
(Expressed in millions of Rupiah,
unless otherwise stated)

8. INVESTASI (lanjutan)

c. Efek yang Tersedia untuk Dijual (lanjutan)

3. Sukuk

	2019		2018		
	Nilai Perolehan / Acquisition Value	Jumlah Tercatat / Carrying Amount	Nilai Perolehan / Acquisition Value	Jumlah Tercatat / Carrying Amount	
Dana Jaminan					Compulsory Funds
Rupiah					Rupiah
SBSN Seri PBS002	5.903	4.928	-	-	SBSN Seri PBS002
Pihak ketiga					Third parties
Rupiah					Rupiah
SBSN Seri PBS002	53.250	54.637	59.163	56.331	SBSN Seri PBS002
SBSN Seri PBS019	22.710	23.613			SBSN Seri PBS019
Sukuk Ijarah Berkelanjutan I Bank CIMB Niaga Tahap I Tahun 2018 Seri B	20.000	20.810	20.000	20.108	Sukuk Ijarah Berkelanjutan I Bank CIMB Niaga Tahap I Tahun 2018 Seri B
Sukuk Ijarah Berkelanjutan II XL Axiata Tahap I Tahun 2018 Seri B	10.000	10.370	10.000	10.008	Sukuk Ijarah Berkelanjutan II XL Axiata Tahap I Tahun 2018 Seri B
Sukuk Ijarah Berkelanjutan II PLN Tahap III Tahun 2019 Seri A	10.000	10.287	-	-	Sukuk Ijarah Berkelanjutan II PLN Tahap III Tahun 2019 Seri A
Sukuk Mudharabah Berkelanjutan I Bank CIMB Niaga Tahap II Tahun 2019 Seri C	10.000	10.223	-	-	Sukuk Mudharabah Berkelanjutan I Bank CIMB Niaga Tahap II Tahun 2019 Seri C
Sukuk Mudharabah Berkelanjutan I Bank CIMB Niaga Tahap I Tahun 2019 Seri B	10.000	10.076	-	-	Sukuk Mudharabah Berkelanjutan I Bank CIMB Niaga Tahap I Tahun 2019 Seri B
SBSN Seri PBS014	9.703	10.065	-	-	SBSN Seri PBS014
SBSN Seri PBS016	9.090	9.341	9.090	9.173	SBSN Seri PBS016
Sukuk Mudharabah Berkelanjutan Indonesia Eximbank I Tahap III Tahun 2019 Seri B	5.000	5.136	-	-	Sukuk Mudharabah Berkelanjutan Indonesia Eximbank I Tahap III Tahun 2019 Seri B
Dolar Amerika Serikat					United States Dollar
Sukuk Indonesia INDOIS 21	13.706	14.120	14.278	14.373	Sukuk Indonesia INDOIS 21
Nilai wajar berdasarkan harga					Fair value based on quoted
kuotasi pasar		183.606		109.993	market price

8. INVESTMENTS (continued)

c. Available-for-Sale Securities (continued)

3. Sukuk

PT PANINVEST Tbk DAN ENTITAS ANAKNYA
CATATAN ATAS LAPORAN KEUANGAN
KONSOLIDASIAN
31 Desember 2019

Dan Untuk Tahun yang Berakhir pada Tanggal tersebut
(Disajikan dalam jutaan Rupiah,
kecuali dinyatakan lain)

PT PANINVEST Tbk AND ITS SUBSIDIARIES
NOTES TO CONSOLIDATED
FINANCIAL STATEMENTS
As of December 31, 2019
And for the Year then Ended
(Expressed in millions of Rupiah,
unless otherwise stated)

8. INVESTASI (lanjutan)

d. Peringkat Efek

Berdasarkan tanggal jatuh tempo dan penilaian peringkat dari PT Pemeringkat Efek Indonesia (Pefindo), kecuali obligasi Pemerintah Republik Indonesia tidak diperingkat, peringkat obligasi yang dimiliki Grup adalah sebagai berikut:

Efek utang (obligasi)

	2019			2018		
	Tanggal Jatuh Tempo / Maturity Date	Nilai Wajar / Fair Value	Peringkat / Rating	Nilai Wajar / Fair Value	Peringkat / Rating	
Rupiah						Rupiah
<u>Pihak berelasi</u>						<u>Related parties</u>
<u>(Catatan 37)</u>						<u>(Note 37)</u>
Obligasi						
Berkelanjutan						
II Bank Panin Tahap I Tahun 2016	28-06-2021	51.360	AA	49.855	AA	Obligasi Berkelanjutan II Bank Panin Tahap I Tahun 2016
Obligasi Berkelanjutan						
II Bank Panin Tahap III Tahun 2018	27-02-2023	49.660	AA	46.325	AA	Obligasi Berkelanjutan II Bank Panin Tahap III Tahun 2018
Obligasi Subordinasi Berkelanjutan I Bank Panin Tahap I Tahun 2012	21-12-2019	-	-	294.670	AA-	Obligasi Subordinasi Berkelanjutan I Bank Panin Tahap I Tahun 2012
Sub-total		<u>101.020</u>		<u>390.850</u>		Sub-total
<u>Pihak ketiga</u>						<u>Third parties</u>
Pemerintah Republik Indonesia	-	1.187.162	-	1.237.522	-	Pemerintah Republik Indonesia
Obligasi						
Berkelanjutan Indonesia						
Eximbank IV Tahap I Tahun 2018 Seri A	06-06-2021	40.648	AAA	38.902	AAA	Obligasi Berkelanjutan Indonesia Eximbank IV Tahap I Tahun 2018 Seri A
Obligasi						
Berkelanjutan II PLN Tahap II Tahun 2017 Seri A	03-11-2022	39.920	AAA	37.404	AAA	Obligasi Berkelanjutan II PLN Tahap II Tahun 2017 Seri A
Obligasi						
Berkelanjutan IV Adira Finance Tahap III Tahun 2018 Seri E	16-08-2023	31.641	AAA	29.979	AAA	Obligasi Berkelanjutan IV Adira Finance Tahap III Tahun 2018 Seri E
Obligasi Subordinasi						
II Bank CIMB Niaga Tahun 2010	23-12-2020	31.147	AA	30.392	AA	Obligasi Subordinasi II Bank CIMB Niaga Tahun 2010
Obligasi Indofood Sukses Makmur VIII Tahun 2017	26-05-2022	30.741	AA+	29.835	AA+	Obligasi Indofood Sukses Makmur VIII Tahun 2017
Obligasi						
Berkelanjutan						
III Eximbank Tahap V Tahun 2017 seri B	15-08-2022	30.489	AAA	28.818	AAA	Obligasi Berkelanjutan III Eximbank Tahap V Tahun 2017 seri B
Obligasi						
Berkelanjutan I						
Hutama Karya Tahap III Tahun 2017 Seri B	26-09-2027	30.373	AAA	27.978	AAA	Obligasi Berkelanjutan I Utama Karya Tahap III Tahun 2017 Seri B
Obligasi						
Berkelanjutan						
Indonesia Eximbank II Tahap V Tahun 2015 Seri C	13-03-2020	30.240	AAA	30.411	AAA	Obligasi Berkelanjutan Indonesia Eximbank II Tahap V Tahun 2015 Seri C
Obligasi						
Berkelanjutan III Astra Sedaya Finance Tahap IV Tahun 2017 Seri B	02-11-2020	30.189	AAA	29.394	AAA	Obligasi Berkelanjutan III Astra Sedaya Finance Tahap IV Tahun 2017 Seri B
MTN I Bank KEB Hana Indonesia Tahun 2018 Seri B	18-05-2021	30.159	AAA	29.064	AAA	MTN I Bank KEB Hana Indonesia Tahun 2018 Seri B
Sub-total		<u>1.512.709</u>		<u>1.549.699</u>		Sub-total

PT PANINVEST Tbk DAN ENTITAS ANAKNYA
CATATAN ATAS LAPORAN KEUANGAN
KONSOLIDASIAN
31 Desember 2019

Dan Untuk Tahun yang Berakhir pada Tanggal tersebut
(Disajikan dalam jutaan Rupiah,
kecuali dinyatakan lain)

PT PANINVEST Tbk AND ITS SUBSIDIARIES
NOTES TO CONSOLIDATED
FINANCIAL STATEMENTS
As of December 31, 2019
And for the Year then Ended
(Expressed in millions of Rupiah,
unless otherwise stated)

8. INVESTASI (lanjutan)

d. Peringkat Efek (lanjutan)

Efek utang (obligasi) (lanjutan)

	Tanggal Jatuh Tempo / Maturity Date	2019		2018		
		Nilai Wajar / Fair Value	Peringkat / Rating	Nilai Wajar / Fair Value	Peringkat / Rating	
Rupiah (lanjutan)						Rupiah (continued)
Pihak ketiga (lanjutan)						Third parties (continued)
Obligasi II Oto						Obligasi II Oto
Multiartha						Multiartha
Tahun 2018 Seri B	18-04-2021	30.060	AA+	29.238	AA+	Tahun 2018 Seri B
Obligasi						Obligasi
Berkelanjutan						Berkelanjutan
III Waskita Karya Tahap I						III Waskita Karya Tahap I
Tahun 2017 Seri B	06-10-2022	29.661	A -	28.329	A-	I Tahun 2017 Seri B
Obligasi						Obligasi
Berkelanjutan						Berkelanjutan
III Bank CIMB Tahap I Tahun						III Bank CIMB Tahap I
2019 Seri B	19-12-2022	25.065	AAA	-	-	Tahun 2019 Seri B
Obligasi						Obligasi
Berkelanjutan						Berkelanjutan
III Bank CIMB Tahap I Tahun						III Bank CIMB Tahap I
2019 Seri C	19-12-2022	24.990	AAA	-	-	Tahun 2019 Seri C
Obligasi						Obligasi
Berkelanjutan I Indosat Tahap I						Berkelanjutan I
Tahun 2014 Seri D	12-12-2024	22.424	AAA	21.126	AAA	Tahun 2014 Seri D
Obligasi						Obligasi
Berkelanjutan II Bank BTN						Berkelanjutan II
Tahun I Tahun 2015 Seri D	08-07-2025	21.810	AA+	20.612	AA+	Tahun 2015 Seri D
Obligasi						Obligasi
Berkelanjutan II CIMB Niaga						Berkelanjutan II
Tahun II Tahun 2017 Seri C	23-08-2022	20.444	AAA	19.360	AAA	Tahun 2017 Seri C
Obligasi						Obligasi
Berkelanjutan I Bank Mandiri						Berkelanjutan I
Tahun II Tahun 2017 Seri A	15-06-2022	20.398	AAA	19.452	AAA	Tahun 2017 Seri A
Obligasi						Obligasi
Berkelanjutan I Hutama Karya						Berkelanjutan I
Tahun III Tahun 2017 Seri A	26-09-2022	20.272	AAA	19.082	AAA	III Tahun 2017 Seri A
Obligasi						Obligasi
Berkelanjutan II PLN Tahap I						Berkelanjutan II
Tahun 2017 Seri A	11-07-2022	20.238		19.121	AAA	PLN Tahap I Tahun 2017 Seri A
Obligasi I Kereta Api						Obligasi I Kereta Api
Indonesia Tahun 2017 Seri A	21-11-2022	20.236	AAA	19.040	AAA	Indonesia Tahun 2017 Seri A
Obligasi						Obligasi
Berkelanjutan II CIMB Niaga						Berkelanjutan II
Tahun II Tahun 2017 Seri B	23-08-2022	20.208	AAA	19.724	AAA	CIMB Niaga Tahap II Tahun 2017 Seri B
Obligasi						Obligasi
Berkelanjutan II CIMB Niaga						Berkelanjutan II
Tahun III Tahun 2017 Seri B	02-11-2020	20.204	AAA	19.632	AAA	CIMB Niaga Tahap III Tahun 2017 Seri B
Obligasi PT Oto Multi						Obligasi PT Oto Multi
Artha Seri B Tahun 2017	30-05-2020	20.200	AA+	19.906	AA+	Artha Seri B Tahun 2017
Obligasi						Obligasi
Berkelanjutan III BTN Tahap I						Berkelanjutan III
Tahun 2017 Seri A	13-07-2022	20.912	AA+	19.964	AA+	BTN Tahap I Tahun 2017 Seri A
Obligasi						Obligasi
Berkelanjutan III FIF Tahap I						Berkelanjutan III
Tahun 2017 Seri B	26-04-2020	20.178	AAA	19.966	AAA	FIF Tahap I Tahun 2017 Seri B
Obligasi						Obligasi
Berkelanjutan II Indosat Tahap						Berkelanjutan II
III Tahun 2018 Seri B	03-05-2021	20.131	AAA	19.376	AAA	Indosat Tahap III Tahun 2018 Seri B
Sub-total		377.431		313.928		Sub-total

PT PANINVEST Tbk DAN ENTITAS ANAKNYA
CATATAN ATAS LAPORAN KEUANGAN
KONSOLIDASIAN
31 Desember 2019

Dan Untuk Tahun yang Berakhir pada Tanggal tersebut
 (Disajikan dalam jutaan Rupiah,
 kecuali dinyatakan lain)

PT PANINVEST Tbk AND ITS SUBSIDIARIES
NOTES TO CONSOLIDATED
FINANCIAL STATEMENTS
As of December 31, 2019
And for the Year then Ended
(Expressed in millions of Rupiah,
unless otherwise stated)

8. INVESTASI (lanjutan)

d. Peringkat Efek (lanjutan)

Efek utang (obligasi) (lanjutan)

	Tanggal Jatuh Tempo / Maturity Date	2019		2018	
		Nilai Wajar / Fair Value	Peringkat / Rating	Nilai Wajar / Fair Value	Peringkat / Rating
Rupiah (lanjutan)					
Pihak ketiga (lanjutan)					
Obligasi					
Berkelanjutan IV Astra Sedaya Finance Tahap III Tahun 2019 Seri C	23-10-2024	20.064	AAA	-	-
Obligasi					
Berkelanjutan IV Astra Sedaya Finance Tahap III Tahun 2019 Seri B	23-10-2022	20.014	AAA	-	-
Obligasi Subordinasi					
III Waskita Karya Tahap II Tahun 2018 Seri A	23-02-2021	20.006	A -	19.046	A-
Obligasi					
Berkelanjutan Indonesia Eximbank III Tahap VI Tahun 2018 Seri B	14-02-2023	19.638	AAA	18.298	AAA
Obligasi					
Berkelanjutan II PLN Tahap III Tahun 2018 Seri A	22-02-2023	19.522	AAA	18.112	AAA
Obligasi					
Berkelanjutan I Telkom Tahap I Tahun 2015 Seri D	23-06-2045	15.939	AAA	14.143	AAA
Obligasi					
Berkelanjutan III Adira Finance Tahap I Tahun 2015 Seri B	23-04-2024	15.704	AAA	-	-
Obligasi					
Berkelanjutan III Adira Finance Tahap I Tahun 2015 Seri B	30-06-2020	15.321	AAA	15.361	AAA
Obligasi					
Berkelanjutan III PLN Tahap V Tahun 2019 Seri A	01-10-2024	15.128	AAA	-	-
Obligasi					
Berkelanjutan III Pegadaian Tahap II Tahun 2018 Seri B	26-11-2022	15.066	AAA	-	-
Obligasi					
Berkelanjutan III Pegadaian Tahap II Tahun 2018 Seri B	16-03-2021	15.063	AAA	14.474	AAA
Obligasi II Kereta Api Indonesia Tahap II Tahun 2019 Seri A	13-12-2024	14.036	AAA	-	-
Obligasi I Bank UOB Indonesia Tahun 2015 Seri C	01-04-2020	12.121	AAA	12.173	AAA
Obligasi Berkelanjutan III PLN Tahap III Tahun 2019 Seri F	19-02-2039	11.119	AAA	-	-
Obligasi					
Berkelanjutan I Telkom Tahap I Tahun 2015 Seri B	23-06-2025	11.095	AAA	10.378	AAA
Obligasi					
Berkelanjutan IV Adira Finance Tahap IV Tahun 2019 Seri C	23-01-2024	10.672	AAA	-	-
Sub-total		250.508		121.985	

8. INVESTMENTS (continued)

d. Rating of Securities (continued)

Debt securities (bonds) (continued)

Rupiah (continued)
Third parties (continued)

Obligasi Berkelanjutan
V Astra Sedaya Finance
Tahap III Tahun 2019
Seri C

Obligasi Berkelanjutan IV
Astra Sedaya Finance
Tahap III Tahun 2019
Seri B

Obligasi Subordinasi III
Waskita Karya Tahap
II Tahun 2018 Seri A

Obligasi Berkelanjutan
Indonesia Eximbank III
Tahap VI Tahun 2018
Seri B

Obligasi Berkelanjutan
II PLN Tahap III
Tahun 2018 Seri A

Obligasi Berkelanjutan I
Telkom Tahap I Tahun
2015 Seri D

Obligasi Berkelanjutan III
Adira Finance Tahap I
Tahun 2015 Seri B

Obligasi Berkelanjutan III
Adira Finance Tahap I
Tahun 2015 Seri B

Obligasi Berkelanjutan III
PLN Tahap V Tahun
2019 Seri A

Obligasi Berkelanjutan III
Pegadaian Tahap II
Tahun 2018 Seri B

Obligasi Berkelanjutan
III Pegadaian Tahap II
Tahun 2018 Seri B

Obligasi II Kereta Api
Indonesia Tahap II
Tahun 2019 Seri A

Obligasi I Bank UOB
Indonesia Tahun 2015
Seri C

Obligasi Berkelanjutan III
PLN Tahap III Tahun
2019 Seri F

Obligasi Berkelanjutan I
Telkom Tahap I Tahun
2015 Seri B

Obligasi Berkelanjutan IV
Adira Finance Tahap IV
Tahun 2019 Seri C

Sub-total

PT PANINVEST Tbk DAN ENTITAS ANAKNYA
CATATAN ATAS LAPORAN KEUANGAN
KONSOLIDASIAN
31 Desember 2019

Dan Untuk Tahun yang Berakhir pada Tanggal tersebut
(Disajikan dalam jutaan Rupiah,
kecuali dinyatakan lain)

PT PANINVEST Tbk AND ITS SUBSIDIARIES
NOTES TO CONSOLIDATED
FINANCIAL STATEMENTS
As of December 31, 2019
And for the Year then Ended
(Expressed in millions of Rupiah,
unless otherwise stated)

8. INVESTASI (lanjutan)

d. Peringkat Efek

Efek utang (obligasi) (lanjutan)

	Tanggal Jatuh Tempo / Maturity Date	2019		2018		
		Nilai Wajar / Fair Value	Peringkat / Rating	Nilai Wajar / Fair Value	Peringkat / Rating	
Rupiah (lanjutan)						
Pihak ketiga (lanjutan)						
Obligasi					Rupiah (continued)	
Berkelanjutan III PLN Tahap III Tahun 2019 Seri B	19-02-2024	10.439	AAA	-	-	Third parties (continued)
Obligasi						Obligasi Berkelanjutan III PLN Tahap III Tahun 2019 Seri B
Berkelanjutan I Indosat Tahap I Tahun 2014 Seri C	12-12-2021	10.640	AAA	-	-	Obligasi Berkelanjutan I Indosat Tahap I Tahun 2014 Seri C
Obligasi						Obligasi Berkelanjutan IV Adira Finance Tahap V Tahun 2019 Seri C
Berkelanjutan IV Adira Finance Tahap V Tahun 2019 Seri C	16-04-2024	10.560	AAA	-	-	Obligasi Berkelanjutan IV Adira Finance Tahap V Tahun 2019 Seri C
Obligasi						Obligasi Berkelanjutan IV Adira Finance Tahap III Tahun 2018 Seri D
Berkelanjutan IV Adira Finance Tahap III Tahun 2018 Seri D	16-08-2022	10.424	AAA	9.943	AAA	Obligasi PT Oto Multi Artha Seri C
Obligasi PT Oto Multi Artha Seri C	30-05-2022	10.370	AA+	9.835	AA+	Obligasi Berkelanjutan Indonesia Eximbank IV Tahap V Tahun 2019
Obligasi						Obligasi Berkelanjutan Indonesia Eximbank IV Tahap V Tahun 2019
Berkelanjutan Indonesia Eximbank IV Tahap V Tahun 2019	09-07-2022	10.345	AAA	-	-	Obligasi Berkelanjutan I Bank Danamon Tahap I Tahun 2019 Seri B
Obligasi						Obligasi Berkelanjutan I Bank Danamon Tahap I Tahun 2019 Seri B
Berkelanjutan I Bank Danamon Tahap I Tahun 2019 Seri B	24-05-2022	10.309	AAA	-	-	Obligasi Berkelanjutan I Indosat Tahap I Tahun 2017 Seri C
Obligasi						Obligasi Berkelanjutan I Bank BRI Tahap III Tahun 2016 Seri C
Berkelanjutan II Indosat Tahap I Tahun 2017 Seri C	31-05-2022	10.309	AAA	9.942	AAA	Obligasi Berkelanjutan II PLN Tahap I Tahun 2017 Seri C
Obligasi						Obligasi Berkelanjutan I Bank BRI Tahap III Tahun 2016 Seri C
Berkelanjutan I Bank BRI Tahap III Tahun 2016 Seri C	25-05-2021	10.270	AAA	10.071	AAA	Obligasi Berkelanjutan II PLN Tahap I Tahun 2017 Seri C
Obligasi						Obligasi Berkelanjutan III BTN Tahap I Tahun 2017 Seri B
Berkelanjutan II PLN Tahap I Tahun 2017 Seri C	11-07-2027	10.195	AAA	9.397	AAA	Obligasi Berkelanjutan I BNI Tahap I Tahun 2017
Obligasi						Obligasi Berkelanjutan III Pegadaian Tahap I Tahun 2017 Seri C
Berkelanjutan III BTN Tahap I Tahun 2017 Seri B	13-07-2022	10.194	AA+	9.702	AA+	Obligasi Berkelanjutan II Astra Sedayu Finance III Tahap Tahun 2017 Seri B
Obligasi						Obligasi Berkelanjutan III Bank BRI Tahap I Tahun 2019 Seri C
Berkelanjutan I BNI Tahap I Tahun 2017	11-07-2022	10.169	AAA	9.650	AAA	Obligasi Berkelanjutan Indonesia Eximbank III Tahap IV Tahun 2017 Seri B
Obligasi						Obligasi Berkelanjutan III Bank BRI Tahap I Tahun 2019 Seri B
Berkelanjutan III Pegadaian Tahap I Tahun 2017 Seri C	03-10-2022	10.095	AAA	9.525	AAA	Obligasi Subordinasi II PLN Tahap II Tahun 2017 Seri D
Obligasi						Obligasi Berkelanjutan II Bank BTN Tahap II Tahun 2016 Seri B
Berkelanjutan III Astra Sedayu Finance Tahap III Tahun 2017 Seri B	03-03-2020	10.053	AAA	9.997	AAA	
Obligasi						
Berkelanjutan III Bank BRI Tahap I Tahun 2019 Seri C	07-11-2024	10.047	AAA	-	-	
Obligasi						
Berkelanjutan Indonesia Eximbank III Tahap IV Tahun 2017 Seri B	23-02-2020	10.043	AAA	10.009	AAA	
Obligasi						
Berkelanjutan III Bank BRI Tahap I Tahun 2019 Seri B	07-11-2022	10.036	AAA	-	-	
Obligasi Subordinasi						
II PLN Tahap II Tahun 2017 Seri D	03-11-2032	9.871	AAA	9.381	AAA	
Obligasi						
Berkelanjutan II Bank BTN Tahap II Tahun 2016 Seri B	30-08-2021	9.727	AA+	9.391	AA+	
Sub-total		194.096		116.843		Sub-total

PT PANINVEST Tbk DAN ENTITAS ANAKNYA
CATATAN ATAS LAPORAN KEUANGAN
KONSOLIDASIAN
31 Desember 2019

Dan Untuk Tahun yang Berakhir pada Tanggal tersebut
(Disajikan dalam jutaan Rupiah,
kecuali dinyatakan lain)

PT PANINVEST Tbk AND ITS SUBSIDIARIES
NOTES TO CONSOLIDATED
FINANCIAL STATEMENTS
As of December 31, 2019
And for the Year then Ended
(Expressed in millions of Rupiah,
unless otherwise stated)

8. INVESTASI (lanjutan)

d. Peringkat Efek (lanjutan)

Efek utang (obligasi) (lanjutan)

	Tanggal Jatuh Tempo / Maturity Date	2019		2018	
		Nilai Wajar / Fair Value	Peringkat / Rating	Nilai Wajar / Fair Value	Peringkat / Rating
Rupiah (lanjutan)					
Pihak ketiga (lanjutan)					
Obligasi Subordinasi Bank Capital I Tahun 2014	13-01-2022	51.637	BBB-	49.077	BBB-
Obligasi Subordinasi Berkelanjutan II Bank Bukopin Tahap I Tahun 2015	30-06-2022	35.760	A-	34.024	A-
Obligasi Berkelanjutan II Pegadaian Tahap III Tahun 2015 Seri C	07-05-2020	8.106	AAA	8.145	AAA
Obligasi Berkelanjutan I Hutama Karya Tahap II Tahun 2017	06-06-2027	6.011	AAA	5.493	AAA
Obligasi Berkelanjutan I Telkom Tahap I Tahun 2015 Seri C	23-06-2030	5.696	AAA	5.350	AAA
Obligasi Berkelanjutan IV Adira Finance Tahap VI Tahun 2019 Seri C	23-06-2030	5.580	AAA	-	-
Obligasi Berkelanjutan I Indosat Tahap I Tahun 2014 Seri B	12-12-2021	-	-	30.537	AAA
Obligasi Berkelanjutan I BSD Tahap I Tahun 2012 Seri C	04-07-2019	-	-	30.204	AA-
Obligasi Berkelanjutan I Agung Podomoro Land Tahap III Tahun 2014	19-12-2019	-	-	51.240	A-
Obligasi Berkelanjutan I Indosat Tahap I Tahun 2014 Seri C	12-12-2021	-	-	10.372	AAA
Obligasi IV Mayora Indah Tahun 2012	09-05-2019	-	-	10.020	AA
Obligasi Berkelanjutan I ADHI Tahap I Tahun 2012 Seri B	03-07-2019	-	-	4.008	A-
Obligasi Berkelanjutan II Eximbank Tahap III Tahun 2014 Seri C	16-10-2019	-	-	30.390	AAA
Obligasi Subordinasi Bank Victoria II Tahun 2012	27-06-2019	-	-	128.435	BBB+
Obligasi Subordinasi Bank Saudara I Tahun 2012	29-11-2019	-	-	87.067	AA
Obligasi Subordinasi Berkelanjutan I Bank Bukopin Tahap I Tahun 2012	06-03-2019	-	-	84.920	BBB+
Obligasi Indofood Sukses Makmur VII Tahun 2014	13-06-2019	-	-	61.141	AA+
Sub-total		112.790		630.423	

8. INVESTMENTS (continued)

d. Rating of Securities (continued)

Debt securities (bonds) (continued)

	Tanggal Jatuh Tempo / Maturity Date	2019		2018	
		Nilai Wajar / Fair Value	Peringkat / Rating	Nilai Wajar / Fair Value	Peringkat / Rating
Rupiah (continued)					
Third parties (continued)					
Obligasi Subordinasi Bank Capital I Tahun 2014	13-01-2022	51.637	BBB-	49.077	BBB-
Obligasi Subordinasi Berkelanjutan II Bank Bukopin Tahap I Tahun 2015	30-06-2022	35.760	A-	34.024	A-
Obligasi Berkelanjutan II Pegadaian Tahap III Tahun 2015 Seri C	07-05-2020	8.106	AAA	8.145	AAA
Obligasi Berkelanjutan I Hutama Karya Tahap II Tahun 2017	06-06-2027	6.011	AAA	5.493	AAA
Obligasi Berkelanjutan I Telkom Tahap I Tahun 2015 Seri C	23-06-2030	5.696	AAA	5.350	AAA
Obligasi Berkelanjutan IV Adira Finance Tahap VI Tahun 2019 Seri C	23-06-2030	5.580	AAA	-	-
Obligasi Berkelanjutan I Indosat Tahap I Tahun 2014 Seri B	12-12-2021	-	-	30.537	AAA
Obligasi Berkelanjutan I BSD Tahap I Tahun 2012 Seri C	04-07-2019	-	-	30.204	AA-
Obligasi Berkelanjutan I Agung Podomoro Land Tahap III Tahun 2014	19-12-2019	-	-	51.240	A-
Obligasi Berkelanjutan I Indosat Tahap I Tahun 2014 Seri C	12-12-2021	-	-	10.372	AAA
Obligasi IV Mayora Indah Tahun 2012	09-05-2019	-	-	10.020	AA
Obligasi Berkelanjutan I ADHI Tahap I Tahun 2012 Seri B	03-07-2019	-	-	4.008	A-
Obligasi Berkelanjutan II Eximbank Tahap III Tahun 2014 Seri C	16-10-2019	-	-	30.390	AAA
Obligasi Subordinasi Bank Victoria II Tahun 2012	27-06-2019	-	-	128.435	BBB+
Obligasi Subordinasi Bank Saudara I Tahun 2012	29-11-2019	-	-	87.067	AA
Obligasi Subordinasi Berkelanjutan I Bank Bukopin Tahap I Tahun 2012	06-03-2019	-	-	84.920	BBB+
Obligasi Indofood Sukses Makmur VII Tahun 2014	13-06-2019	-	-	61.141	AA+
Sub-total		112.790		630.423	

PT PANINVEST Tbk DAN ENTITAS ANAKNYA
CATATAN ATAS LAPORAN KEUANGAN
KONSOLIDASIAN
31 Desember 2019

Dan Untuk Tahun yang Berakhir pada Tanggal tersebut
(Disajikan dalam jutaan Rupiah,
kecuali dinyatakan lain)

PT PANINVEST Tbk AND ITS SUBSIDIARIES
NOTES TO CONSOLIDATED
FINANCIAL STATEMENTS
As of December 31, 2019
And for the Year then Ended
(Expressed in millions of Rupiah,
unless otherwise stated)

8. INVESTASI (lanjutan)

d. Peringkat Efek (lanjutan)

Efek utang (obligasi) (lanjutan)

	Tanggal Jatuh Tempo / Maturity Date	2019		2018		
		Nilai Wajar / Fair Value	Peringkat / Rating	Nilai Wajar / Fair Value	Peringkat / Rating	
Rupiah (lanjutan)						Rupiah (continued)
Pihak ketiga (lanjutan)						Third parties (continued)
Obligasi Subordinasi I Bank Jateng Tahun 2015	18-12-2022	6.485	A	6.277	A	Obligasi Subordinasi I Bank Jateng Tahun 2015
Obligasi Berkelanjutan I Greenwood Sejahtera Tahap I Tahun 2014	14-01-2020	10.305	BBB+	10.305	BBB+	Obligasi Berkelanjutan I Greenwood Sejahtera Tahap I Tahun 2014
Obligasi Subordinasi I Bank Mayapada IV Tahun 2014	17-12-2021	4.606	BBB+	4.470	BBB+	Obligasi Subordinasi I Bank Mayapada IV Tahun 2014
MTN VI Wika Realty Tahun 2017	27-10-2020	493.593	BBB+	493.591	BBB+	MTN VI Wika Realty Tahun 2017
MTN I Waskita 2018 Seri A	23-02-2021	49.175	BBB+	49.175	BBB+	MTN I Waskita 2018 Seri A
Berkelanjutan I GWSA Tahap I 2014	14-01-2020	10.004	BBB+	10.004	BBB+	Berkelanjutan I GWSA Tahap I 2014
ROI 42 Exchange Pertamina 43	17-01-2042	5.014	BB	4.355	BB	ROI 42 Exchange Pertamina 43 Exchange
Exchange	20-01-2042	3.238	A-	2.730	-	Pertamina 43 Exchange
Indon 43 Exchange	15-04-2043	3.113	A-	2.672	A	Indon 43 Exchange
ROI 45 Exchange Subordinasi Bank	15-01-2045	8.306	A-	7.096	A-	ROI 45 Exchange Subordinasi Bank
Capital I Tahun 2014	13-01-2022	18.726	BBB-	18.726	BBB-	Capital I Tahun 2014
Indon 42 Exchange Subordinasi	17-01-2042	1.672	A-	1.452	A-	Indon 42 Exchange Subordinasi
Berkelanjutan I Tahap II Bank Internasional Indonesia Tahun 2012	31-10-2019	-	-	60.216	AA	Berkelanjutan I Tahap II Bank Internasional Indonesia Tahun 2012
Obligasi Berkelanjutan Jasa Marga Tahap II Tahun 2014 Seri T	19-09-2019	-	-	10.107	AA	Obligasi Berkelanjutan Jasa Marga Tahap II Tahun 2014 Seri T
Obligasi Berkelanjutan II Toyota Astra Financial Services Tahap II Tahun 2017 Seri B	14-02-2020	-	-	20.042	AAA	Obligasi Berkelanjutan II Toyota Astra Financial Services Tahap II Tahun 2017 Seri B
MTN I Radana Bhaskara Finance	11-06-2019	-	-	1.000	BBB-	MTN I Radana Bhaskara Finance
Sub-total		614.237		702.218		Sub-total
Dolar Amerika Serikat						United States Dollar
Pihak Ketiga						Third Parties
Pemerintah Republik Indonesia	-	131.837	-	134.953	-	Government of Republic of Indonesia
PT Perusahaan Listrik Negara	15-05-2027	14.684	BBB	13.401	BBB	PT Perusahaan Listrik Negara
PT Pertamina Persero	23-05-2021	7.239	BBB	7.416	BBB	PT Pertamina Persero
Lend Lease Fin Emirates NBD	-	1.021	-	1.071	-	Lend Lease Fin Emirates NBD
		-	-	1.060	-	
Sub-total		154.781		157.901		Sub-total
Total		3.317.569		3.983.847		Total

PT PANINVEST Tbk DAN ENTITAS ANAKNYA
CATATAN ATAS LAPORAN KEUANGAN
KONSOLIDASIAN
31 Desember 2019

Dan Untuk Tahun yang Berakhir pada Tanggal tersebut
(Disajikan dalam jutaan Rupiah,
kecuali dinyatakan lain)

PT PANINVEST Tbk AND ITS SUBSIDIARIES
NOTES TO CONSOLIDATED
FINANCIAL STATEMENTS
As of December 31, 2019
And for the Year then Ended
(Expressed in millions of Rupiah,
unless otherwise stated)

8. INVESTASI (lanjutan)

d. Peringkat Efek (lanjutan)

Sukuk

	Tanggal Jatuh Tempo / Maturity Date	2019		2018	
		Nilai Wajar / Fair Value	Peringkat / Rating	Nilai Wajar / Fair Value	Peringkat / Rating
Rupiah					
<u>Pihak ketiga</u>					
SBSN Seri PBS014	15-05-2021	111.872	-	98.065	-
Sukuk Ijarah Negara Ritel SR 008	10-03-2019		-	88.361	-
SBSN Seri PBS002	15-01-2022	89.132	-	84.293	-
SBSN Seri PBS006	15-09-2020	64.114	-	63.731	-
SBSN Seri PBS013	15-05-2019		-	29.967	-
SBSN Seri PBS016	15-03-2020	29.402	-	28.872	-
SBSN Seri PBS019	15-09-2023	23.613	-		
Sukuk Ijarah					
Berkelanjutan I XL Axiata Tahap I Tahun 2015 Seri C	02-12-2020	20.777	AAA	20.621	AAA
Sukuk Mudharabah Berkelanjutan I Bank CIMB Niaga Tahap I Tahun 2018 Seri B	15-11-2021	20.810	AAA	20.108	AAA
Sukuk Ijarah					
Berkelanjutan II XL Axiata Tahap I Tahun 2018 Seri B	16-10-2021	10.370	AAA	10.008	AAA
Sukuk Ijarah					
Berkelanjutan I XL Axiata Tahap II Tahun 2017 Seri C	28-04-2022	10.348	AAA	9.895	AAA
Sukuk Ijarah					
Berkelanjutan I XL Axiata Tahap II Tahun 2017 Seri B	28-04-2020	10.088	AAA	9.996	AAA
Sukuk Ijarah					
Berkelanjutan III PLN Tahap III Tahun 2019 Seri A	19-02-2022	10.287	AAA	-	-
Sukuk Mudharabah Berkelanjutan I Bank CIMB Niaga Tahap II Tahun 2019 Seri C	21-08-2022	10.223	AAA	-	-
Sukuk Mudharabah Berkelanjutan I I Bank CIMB Niaga Tahap II Tahun 2019 Seri B	15-02-2021	10.076	AAA	-	-
Sukuk Ijarah					
Berkelanjutan I XL Axiata Tahap II Tahun 2017 Seri E	28-04-2027	10.701	AAA	9.911	AAA
Sukuk Ijarah PLN V Tahun 2010 Seri B	08-07-2022	6.404		6.221	AAA
Sukuk Negara Ritel Seri SR-009	10-03-2020	5.018	AAA	4.968	-
Sukuk Mudharabah Berkelanjutan Indonesia Eximbank I Tahap III Tahun 2019 Seri B	23-04-2022	5.136	AAA	-	-
Sub-total		448.371		485.017	

8. INVESTMENTS (continued)

d. Rating of Securities (continued)

Sukuk

		2019		2018	
		Nilai Wajar / Fair Value	Peringkat / Rating	Nilai Wajar / Fair Value	Peringkat / Rating
Rupiah					
<u>Third parties</u>					
SBSN Seri PBS014				98.065	-
Sukuk Ijarah Negara Ritel SR 008				88.361	-
SBSN Seri PBS002		89.132	-	84.293	-
SBSN Seri PBS006		64.114	-	63.731	-
SBSN Seri PBS013			-	29.967	-
SBSN Seri PBS016		29.402	-	28.872	-
SBSN Seri PBS019		23.613	-		
Sukuk Ijarah					
Berkelanjutan I XL Axiata Tahap I Tahun 2015 Seri C		20.777	AAA	20.621	AAA
Sukuk Mudharabah Berkelanjutan I Bank CIMB Niaga Tahap I Tahun 2018 Seri B		20.810	AAA	20.108	AAA
Sukuk Ijarah					
Berkelanjutan II XL Axiata Tahap I Tahun 2018 Seri B		10.370	AAA	10.008	AAA
Sukuk Ijarah					
Berkelanjutan I XL Axiata Tahap II Tahun 2017 Seri C		10.348	AAA	9.895	AAA
Sukuk Ijarah					
Berkelanjutan I XL Axiata Tahap II Tahun 2017 Seri B		10.088	AAA	9.996	AAA
Sukuk Ijarah					
Berkelanjutan III PLN Tahap III Tahun 2019 Seri A		10.287	AAA	-	-
Sukuk Mudharabah Berkelanjutan I Bank CIMB Niaga Tahap II Tahun 2019 Seri C		10.223	AAA	-	-
Sukuk Mudharabah Berkelanjutan I I Bank CIMB Niaga Tahap II Tahun 2019 Seri B		10.076	AAA	-	-
Sukuk Ijarah					
Berkelanjutan I XL Axiata Tahap II Tahun 2017 Seri E		10.701	AAA	9.911	AAA
Sukuk Ijarah PLN V Tahun 2010 Seri B		6.404		6.221	AAA
Sukuk Negara Ritel Seri SR-009		5.018	AAA	4.968	-
Sukuk Mudharabah Berkelanjutan Indonesia Eximbank I Tahap III Tahun 2019 Seri B		5.136	AAA	-	-
Sub-total		448.371		485.017	

PT PANINVEST Tbk DAN ENTITAS ANAKNYA
CATATAN ATAS LAPORAN KEUANGAN
KONSOLIDASIAN
31 Desember 2019

Dan Untuk Tahun yang Berakhir pada Tanggal tersebut
 (Disajikan dalam jutaan Rupiah,
 kecuali dinyatakan lain)

PT PANINVEST Tbk AND ITS SUBSIDIARIES
NOTES TO CONSOLIDATED
FINANCIAL STATEMENTS
As of December 31, 2019
And for the Year then Ended
(Expressed in millions of Rupiah,
unless otherwise stated)

8. INVESTASI (lanjutan)

d. Peringkat Efek (lanjutan)

Sukuk (lanjutan)

	2019 (lanjutan/continued)			2018 (lanjutan/continued)	
	Tanggal Jatuh Tempo / Maturity Date	Nilai Wajar / Fair Value	Peringkat / Rating	Nilai Wajar / Fair Value	Peringkat / Rating
Rupiah (lanjutan)					
Pihak ketiga (lanjutan)					
SBSN Seri PBS009 Sukuk Subordinasi Mudharabah Berkelanjutan I Tahap II Bank Muamalat Tahun 2013	25-01-2018	-	-	-	-
Sukuk Ijarah Negara Ritel SR 007	28-03-2023	-	-	-	-
	11-03-2018	-	-	-	-
Dolar Amerika Serikat					
Sukuk Indonesia INDOIS 21	29-03-2021	28.946	-	29.465	-
Sukuk Indonesia INDOIS 26	29-03-2026	7.627	-	7.196	-
SBSN Indonesia III Sukuk Indonesia INDOIS 25	10-09-2024	7.512	-	7.198	-
Sukuk Indonesia INDOIS 19	28-05-2025	7.524	-	7.156	-
	15-03-2019	-	-	-	-
Sub-total		51.609		51.015	
Total		499.980		536.032	

Dana Jaminan

Grup memiliki deposito wajib yang merupakan dana jaminan dalam bentuk deposito berjangka. Seluruh dana jaminan dalam bentuk deposito ditempatkan pada bank yang tidak berelasi.

Grup juga memiliki obligasi wajib yang merupakan dana jaminan dalam bentuk efek utang (obligasi) dan sukuk. Dana jaminan dalam bentuk efek utang (obligasi) dan sukuk tersebut mulai ditempatkan sejak tanggal 2 November 2016 melalui surat persetujuan OJK No. S-032/NB.211/2016.

8. INVESTMENTS (continued)

d. Rating of Securities (continued)

Sukuk (continued)

Rupiah (continued)
Third parties (continued)

SBSN Seri PBS009
Sukuk Subordinasi
Mudharabah
Berkelanjutan I
Tahap II Bank
Muamalat Tahun
2013
Sukuk Ijarah Negara
Ritel SR 007

United States Dollar
Sukuk Indonesia
INDOIS 21
Sukuk Indonesia
INDOIS 26

SBSN Indonesia III
Sukuk Indonesia
INDOIS 25
Sukuk Indonesia
INDOIS 19

Sub-total

Total

Statutory Fund

The Group has compulsory deposits, which represent statutory fund in form of time deposits. All the statutory funds in the form of time deposits were placed in bank which is not related parties.

The Group has also compulsory bonds, which represent statutory fund in form of debt securities (bonds) and sukuk. This compulsory deposit started placed in debt securities (bonds) as at November 2, 2016 through OJK approval letter No. S-032/NB.211/2016.

**PT PANINVEST Tbk DAN ENTITAS ANAKNYA
CATATAN ATAS LAPORAN KEUANGAN
KONSOLIDASIAN
31 Desember 2019**

**Dan Untuk Tahun yang Berakhir pada Tanggal tersebut
(Disajikan dalam jutaan Rupiah,
kecuali dinyatakan lain)**

**PT PANINVEST Tbk AND ITS SUBSIDIARIES
NOTES TO CONSOLIDATED
FINANCIAL STATEMENTS
As of December 31, 2019
And for the Year then Ended
(Expressed in millions of Rupiah,
unless otherwise stated)**

8. INVESTASI (lanjutan)

d. Dana Jaminan (lanjutan)

Grup memiliki dana jaminan dalam bentuk efek utang (obligasi) dan suku. Dana jaminan dalam bentuk efek utang (obligasi) dan sukuk tersebut mulai ditempatkan sejak tanggal 2 November 2016 melalui surat persetujuan OJK No.S-032/NB.211/2016, dengan perubahan terakhir berdasarkan surat No.S-718/NB.223/2019 dan No.S-773/NB.21/2019 masing-masing tertanggal 24 Juli 2019 dan 30 Juli 2019.

Pembentukan deposito dan obligasi wajib tersebut dalam rangka memenuhi Peraturan Otoritas Jasa Keuangan ("POJK") No. 71/POJK.5/2016 tanggal 28 Desember 2016 untuk unit konvensional dan POJK No. 72/POJK.05/2016 tanggal 28 Desember 2016 untuk unit usaha syariah tentang Kesehatan Keuangan Perusahaan Asuransi Dan Perusahaan Reasuransi.

Menurut peraturan-peraturan tersebut, jumlah dana jaminan yang harus dibentuk sekurang-kurangnya jumlah yang lebih besar antara 20% dari modal sendiri yang dipersyaratkan dan hasil penjumlahan 2% dari cadangan premi untuk Produk Asuransi Yang Dikaitkan Dengan Investasi, ditambah dengan 5% dari cadangan premi untuk produk selain Produk Asuransi Yang Dikaitkan Dengan Investasi dan cadangan atas premi yang belum merupakan pendapatan.

9. PIUTANG BELI EFEK DENGAN JANJI JUAL KEMBALI

Pada tanggal 31 Desember 2019, rincian akun ini adalah sebagai berikut:

Efek / Securities	Pihak / Counterparty	Tanggal Transaksi / Trade Date	Jatuh Tempo / Maturity Date
PT Lippo Karawaci Tbk	PT Bina Bangun Mandiri	23/10/2019	23/04/2020
PT Multifiling Mitra Indonesia Tbk	PT Bina Bangun Mandiri	23/10/2018	23/04/2020
PT Multipolar Tbk	PT Bina Bangun Mandiri	24/10/2019	24/04/2020
PT Multipolar Technology Tbk	PT Bina Bangun Mandiri	24/10/2019	24/04/2020

Rata-rata tingkat bunga piutang beli efek dengan janji jual kembali adalah 11,50% per tahun untuk 2019.

8. INVESTMENTS (continued)

d. Statutory Fund (continued)

The Group has compulsory fund in form of debt securities (bonds) and sukuk. This compulsory funds in form of debt securities (bonds) and Sukuk were placed starting on November 2, 2016 based on OJK approval letter No. S-032/NB.211/2016, with its latest ammendment based on letter No.S-718/NB.223/2019 dan No.S-773/NB.21/2019 dated July 24, 2019 and July 30, 2019, respectively.

The establishment of these compulsory deposits and obligations are in order to comply with the Regulation of Financial Services Authority ("POJK") No. 71 / POJK.5 / 2016 dated December 28, 2016 for conventional unit and POJK No. 72/POJK.05/ 2016 dated December 28, 2016 for sharia business unit regarding Financial Soundness of Insurance and Reinsurance Companies.

In accordance with those regulations, the total statutory fund to be established must be the higher amount between 20% of the minimum required paid-up share capital and the sum of 2% of premium reserve for Insurance Product Related With Investment, plus 5% of premium reserve for Insurance Product not Related With Investment and unearned premium reserve.

9. REVERSE REPO RECEIVABLE

As of December 31, 2019, details of this account is as follows:

Nilai Beli / Purchase Amount	Nilai Beli Kembali / Reverse Amount	Pendapatan Diterima Di muka / Unearned Interest Income	Piutang Beli Efek Dengan Janji Jual Kembali / Reverse Repo Receivable
145.313	166.766	9.092	157.674
28.000	32.155	1.773	30.382
20.000	22.968	1.267	21.701
56.687	65.100	3.590	61.510
250.000	286.989	15.722	271.267

Average interest on reverse repo receivables is 11.50% per annum in 2019.

**PT PANINVEST Tbk DAN ENTITAS ANAKNYA
CATATAN ATAS LAPORAN KEUANGAN
KONSOLIDASIAN
31 Desember 2019**

**Dan Untuk Tahun yang Berakhir pada Tanggal tersebut
(Disajikan dalam jutaan Rupiah,
kecuali dinyatakan lain)**

**PT PANINVEST Tbk AND ITS SUBSIDIARIES
NOTES TO CONSOLIDATED
FINANCIAL STATEMENTS
As of December 31, 2019
And for the Year then Ended
(Expressed in millions of Rupiah,
unless otherwise stated)**

**9. PIUTANG BELI EFEK DENGAN JANJI JUAL
KEMBALI (lanjutan)**

Pada tanggal 31 Desember 2018, rincian akun ini adalah sebagai berikut:

Efek / Securities	Pihak / Counterparty	Tanggal Transaksi / Trade Date	Jatuh Tempo / Maturity Date
PT Lippo Karawaci Tbk	PT Bina Bangun Mandiri	23/10/2017	23/04/2018
PT Multifiling Mitra Indonesia Tbk	PT Bina Bangun Mandiri	23/10/2017	23/04/2018
PT Multipolar Tbk	PT Bina Bangun Mandiri	24/10/2017	24/04/2018
PT Multipolar Technology Tbk	PT Bina Bangun Mandiri	24/10/2017	24/04/2018

Rata-rata tingkat bunga piutang beli efek dengan janji jual kembali adalah 10,15% per tahun untuk 2018.

Tabel berikut menunjukkan analisis nilai wajar jaminan saham untuk piutang beli efek dengan janji jual kembali berdasarkan harga pasar kuotasi.

	2019	2018
PT Lippo Karawaci Tbk	70.331	73.819
PT Multifiling Mitra Indonesia Tbk	26.950	28.000
PT Multipolar Technology Tbk	38.080	74.775
PT Multipolar Tbk	8.500	7.400
Total	143.861	183.994

Manajemen berkeyakinan bahwa seluruh piutang beli efek dengan janji jual kembali akan tertagih sehingga tidak perlu dibentuk penyisihan penurunan nilai atas piutang beli efek dengan janji jual kembali.

9. REVERSE REPO RECEIVABLE (continued)

As of December 31, 2018, details of this account is as follows:

Nilai Beli / Purchase Amount	Nilai Beli Kembali / Reverse Amount	Pendapatan Diterima Di muka / Unearned Interest Income	Piutang Beli Efek Dengan Janji Jual Kembali / Reverse Repo Receivable
145.313	152.653	4.469	148.184
28.000	29.417	880	28.537
20.000	21.012	628	20.384
56.687	59.557	1.862	57.695
250.000	262.639	7.839	254.800

Average interest on reverse repo receivables is 10.15% per annum in 2018.

The following table shows an analysis of shares collateral fair value for reverse repo receivables based on quoted market prices:

PT Lippo Karawaci Tbk
PT Multifiling Mitra Indonesia Tbk
PT Multipolar Technology Tbk
PT Multipolar Tbk

Total

Management believes that all reverse repo receivables will be collectible and therefore no allowance for impairment in value of reverse repo receivables is required.

PT PANINVEST Tbk DAN ENTITAS ANAKNYA
CATATAN ATAS LAPORAN KEUANGAN
KONSOLIDASIAN
31 Desember 2019
Dan Untuk Tahun yang Berakhir pada Tanggal tersebut
(Disajikan dalam jutaan Rupiah,
kecuali dinyatakan lain)

PT PANINVEST Tbk AND ITS SUBSIDIARIES
NOTES TO CONSOLIDATED
FINANCIAL STATEMENTS
As of December 31, 2019
And for the Year then Ended
(Expressed in millions of Rupiah,
unless otherwise stated)

10. INVESTASI PADA ENTITAS ASOSIASI

Rincian investasi pada entitas asosiasi adalah sebagai berikut:

	Bidang Usaha / Type of Business	Persentase Kepemilikan / Percentage of Ownership				
		2019	2018	2019	2018	
PT Bank Pan Indonesia Tbk 11.089.071.285 saham	Perbankan / Banking	46,12%	46,12%	18.704.880	17.099.222	PT Bank Pan Indonesia Tbk 11,089,071,285 shares
PT Asuransi Multi Artha Guna PT Laksayudha Abadi 108.000.000 saham	Asuransi / Insurance Properti / Property	3,74%	-	67.420	-	PT Asuransi Multi Artha Guna PT Laksayudha Abadi 108,000,000 shares
Total				18.835.029	17.162.320	Total

10. INVESTMENT IN ASSOCIATES

The details of investment in associates are as follows:

Perubahan nilai penyertaan dalam bentuk saham pada entitas asosiasi dengan metode ekuitas untuk tahun yang berakhir pada tanggal 31 Desember 2019 dan 2018 adalah sebagai berikut:

The changes in the investment in shares in associates is accounted for using equity method for the years ended December 31, 2019 and 2018 are as follows:

	2019	2018	
<u>PT Bank Pan Indonesia Tbk</u>			<u>PT Bank Pan Indonesia Tbk</u>
Saldo awal	17.099.222	15.549.487	Beginning balance
Bagian laba neto entitas asosiasi	1.563.999	1.456.598	Share in net profit of Associate
Bagian penghasilan (rugi) komprehensif lainnya dari entitas asosiasi	41.659	93.137	Share of other comprehensive income (loss) from associate
Saldo akhir tahun	18.704.880	17.099.222	Balance at end of the year
<u>PT Laksayudha Abadi</u>			<u>PT Laksayudha Abadi</u>
Saldo awal	63.098	63.212	Beginning balance
Perolehan investasi	-	-	Acquisition of investments
Bagian rugi neto entitas asosiasi	(369)	(114)	Share in net loss of associate
Saldo akhir tahun	62.729	63.098	Balance at the end of the year
Total	18.767.609	17.162.320	Total

PT PANINVEST Tbk DAN ENTITAS ANAKNYA
CATATAN ATAS LAPORAN KEUANGAN
KONSOLIDASIAN
31 Desember 2019
Dan Untuk Tahun yang Berakhir pada Tanggal tersebut
(Disajikan dalam jutaan Rupiah,
kecuali dinyatakan lain)

PT PANINVEST Tbk AND ITS SUBSIDIARIES
NOTES TO CONSOLIDATED
FINANCIAL STATEMENTS
As of December 31, 2019
And for the Year then Ended
(Expressed in millions of Rupiah,
unless otherwise stated)

10. INVESTASI PADA ENTITAS ASOSIASI (lanjutan)

Ringkasan informasi keuangan dari entitas asosiasi adalah sebagai berikut:

PT Bank Pan Indonesia Tbk

	2019
Total aset	211.287.370
Total liabilitas	(166.845.656)
Aset neto	44.441.714
Pendapatan	17.724.694
Laba neto	3.498.299
Penghasilan (rugi) komprehensif lain	346.069
Total laba komprehensif	3.844.368

PT Laksayudha Abadi

	2019
Total Aset	491.423
Total Liabilitas	(182.598)
Aset neto	308.825
Rugi neto	(2.026)
Rugi komprehensif lain	245
Total laba komprehensif	(1.781)

Pada tanggal 31 Desember 2018 dan 2017, PT Panin Financial Tbk memiliki investasi langsung pada saham PT Bank Pan Indonesia Tbk ("PNBN"), sebesar 46,04% dan investasi tidak langsung melalui PT PDL, entitas anak, sebesar 0,08% saham PNBN. Sehingga jumlah kepemilikan Perusahaan pada saham PNBN menjadi 46,12%.

Pada tanggal 31 Desember 2015, PNBN menerapkan revaluasi atas tanah dan bangunan yang mengakibatkan surplus revaluasi sejumlah Rp 6.061.065. Grup menerapkan model revaluasi sejak tanggal 1 Januari 2016, sehingga Grup mencatat bagiannya atas perubahan penghasilan komprehensif lainnya dari PNBN sejumlah Rp 2.795.363.

10. INVESTMENT IN ASSOCIATES (continued)

Summary of associates financial information is as follows:

PT Bank Pan Indonesia Tbk

	2018	
Total aset	207.204.418	Total assets
Total liabilitas	(166.457.301)	Total liabilities
Aset neto	40.747.117	Net assets
Pendapatan	17.212.026	Revenue
Laba neto	3.187.157	Net profit
Penghasilan (rugi) komprehensif lain	749.500	Other comprehensive income (loss)
Total laba komprehensif	3.936.657	Total comprehensive income

PT Laksayudha Abadi

	2018	
Total Aset	493.251	Total Assets
Total Liabilitas	(182.644)	Total Liabilities
Aset neto	310.607	Net assets
Rugi neto	(774)	Net loss
Rugi komprehensif lain	(13)	Other comprehensive loss
Total laba komprehensif	(787)	Total comprehensive income

As of December 31, 2018 and 2017, PT Panin financial Tbk has direct investment in PT Bank Pan Indonesia Tbk ("PNBN") of 46.04% and indirect investment through PT PDL, a subsidiary, of 0.08%. Thus the Company's effective ownership interest in PNBN is equal to 46.12%.

On December 31, 2015, PNBN applying revaluation method for land and building, resulting recognition of revaluation surplus of Rp 6,061,065. Since the Group applied the revaluation model January 1, 2016, hence the Group recognized it's portion of from the change in PNBN other comprehensive income of Rp 2,795,363.

PT PANINVEST Tbk DAN ENTITAS ANAKNYA
CATATAN ATAS LAPORAN KEUANGAN
KONSOLIDASIAN
31 Desember 2019

Dan Untuk Tahun yang Berakhir pada Tanggal tersebut
 (Disajikan dalam jutaan Rupiah,
 kecuali dinyatakan lain)

PT PANINVEST Tbk AND ITS SUBSIDIARIES
NOTES TO CONSOLIDATED
FINANCIAL STATEMENTS
As of December 31, 2019
And for the Year then Ended
(Expressed in millions of Rupiah,
unless otherwise stated)

10. INVESTASI PADA ENTITAS ASOSIASI (lanjutan)

Harga penutupan saham PNB pada Bursa Efek Indonesia pada tanggal 31 Desember 2019 dan 2018 masing-masing adalah sebesar Rp 1.335 dan Rp 1.140 per lembar saham.

Berdasarkan Keputusan Rapat Umum Luar Biasa Pemegang Saham PT Laksayudha Abadi sebagaimana yang tercantum dalam akta No. 69 tanggal 22 Mei 2017 dari notaris Vincent Sugeng Fajar, S.H. M.Kn, Perusahaan telah mengakuisisi 36% saham PT Laksayudha Abadi dengan mengkonversi piutang yang dimilikinya sebesar Rp 63.422.

Pada tanggal pelaporan, manajemen tidak membentuk penyisihan penurunan nilai atas investasi pada entitas asosiasi karena manajemen berkeyakinan bahwa tidak terdapat bukti objektif penurunan nilai.

11. ASET TETAP

Rincian dan mutasi aset tetap adalah sebagai berikut:

10. INVESTMENT IN ASSOCIATES (continued)

The closing price of PNB's share at the Indonesian Stock Exchange as at December 31, 2019 and 2018 is Rp 1,335 and Rp 1,140, respectively, per share

Based on the Minutes of Extraordinary Meeting of the Shareholders of PT Laksayudha Abadi as stated in the Notarial Deed No. 69 dated May 22 2017 of Vincent Sugeng Fajar, S.H. M.Kn, the Company acquired 36% equity interest in PT Laksayudha Abadi with conversion of its receivable from PT Laksayudha Abadi amounting to Rp 63,422.

As of the reporting date, management has not provided provision for impairment losses of investment in associate, as the management believes that there is no objective evidence of impairment.

11. FIXED ASSETS

Details and movements of fixed assets are as follow:

2019					
	<u>Saldo Awal / Beginning Balance</u>	<u>Penambahan / Additions</u>	<u>Pengurangan / Deductions</u>	<u>Saldo Akhir / Ending Balance</u>	
Biaya Perolehan					Acquisition Costs
Tanah	213.848	-	-	213.848	Land
Bangunan	63.137	-	-	63.137	Buildings
Kendaraan	8.909	867	1.614	8.162	Vehicles
Peralatan kantor	40.668	1.122	7.545	34.245	Office equipment
Total Biaya Perolehan	326.562	1.989	9.159	319.392	Total Acquisition Costs
Akumulasi Penyusutan					Accumulated Depreciation
Bangunan	39.328	659	-	39.987	Buildings
Kendaraan	4.662	909	1.199	4.372	Vehicles
Peralatan kantor	30.653	6.890	7.530	30.013	Office equipment
Total Akumulasi Penyusutan	74.643	8.458	8.729	74.372	Total Accumulated Depreciation
Penurunan	2.308	-	-	2.308	Impairment
Jumlah Tercatat	249.611			242.712	Carrying Amounts
2018					
	<u>Saldo Awal / Beginning Balance</u>	<u>Penambahan / Additions</u>	<u>Pengurangan / Deductions</u>	<u>Saldo Akhir / Ending Balance</u>	
Biaya Perolehan					Acquisition Costs
Tanah	213.848	-	-	213.848	Land
Bangunan	63.137	-	-	63.137	Buildings
Kendaraan	10.049	327	1.467	8.909	Vehicles
Peralatan kantor	39.844	1.991	1.167	40.668	Office equipment
Total Biaya Perolehan	326.878	2.318	2.634	326.562	Total Acquisition Costs
Akumulasi Penyusutan					Accumulated Depreciation
Bangunan	36.765	2.563	-	39.328	Buildings
Kendaraan	4.326	1.188	852	4.662	Vehicles
Peralatan kantor	25.989	5.757	1.093	30.653	Office equipment
Total Akumulasi Penyusutan	67.080	9.508	1.945	74.643	Total Accumulated Depreciation
Penurunan	2.308	-	-	2.308	Impairment
Jumlah Tercatat	257.490			249.611	Carrying Amounts

PT PANINVEST Tbk DAN ENTITAS ANAKNYA
CATATAN ATAS LAPORAN KEUANGAN
KONSOLIDASIAN
31 Desember 2019

Dan Untuk Tahun yang Berakhir pada Tanggal tersebut
(Disajikan dalam jutaan Rupiah,
kecuali dinyatakan lain)

PT PANINVEST Tbk AND ITS SUBSIDIARIES
NOTES TO CONSOLIDATED
FINANCIAL STATEMENTS
As of December 31, 2019
And for the Year then Ended
(Expressed in millions of Rupiah,
unless otherwise stated)

11. ASET TETAP (lanjutan)

Grup memiliki beberapa bidang tanah yang terletak di Jakarta Selatan dengan hak legal berupa Hak Guna Bangunan (HGB) yang berjangka waktu 20 tahun yang akan jatuh tempo tahun 2019 dan di Cikarang Bekasi dengan hak legal berupa HGB yang berjangka waktu 20 tahun yang akan jatuh tempo tahun 2026. Manajemen berpendapat tidak terdapat masalah dengan perpanjangan hak atas tanah karena seluruh tanah diperoleh secara sah dan didukung dengan bukti pemilikan yang memadai.

Beban penyusutan aset tetap untuk tahun yang berakhir pada tanggal-tanggal 31 Desember 2019 dan 2018 masing-masing adalah sebesar Rp 8.458 dan Rp 9.508 yang dibebankan pada laba rugi.

Penilaian atas nilai wajar aset tetap berupa tanah dan bangunan dilakukan oleh penilai independen yang telah teregistrasi di OJK, KJPP Nanang Rahayu & Rekan dengan laporan tertanggal 29 Januari 2016. Penilaian tanah dan bangunan menggunakan informasi keuangan pada tanggal 31 Desember 2015. Berdasarkan laporan tersebut, penilaian dilakukan sesuai dengan Standar Penilaian Indonesia (SPI-2013) yang ditentukan berdasarkan transaksi terkini dalam ketentuan yang wajar dan peraturan Bapepam-LK No. VIII.C.4 tentang pedoman penilaian dan penyajian laporan penilaian aset di pasar modal.

Nilai wajar tanah dan bangunan yang ditetapkan berdasarkan menerapkan pendekatan valuasi sesuai dengan aset terkait. Metode penilaian yang digunakan meliputi (1) pendekatan pasar yang menggunakan harga dan informasi terkait lainnya yang dihasilkan oleh transaksi pasar yang melibatkan aset yang sama atau sebanding, (2) pendekatan pendapatan yang mengkonversi jumlah masa depan, seperti pendapatan dan beban yang akan dihasilkan melalui penggunaan terkait aset selama masa manfaat masing-masing, untuk jumlah tunggal saat ini menggunakan tingkat diskonto yang sesuai, dan (3) pendekatan biaya yang menyediakan biaya saat penggantian aset dengan aset yang modern setara kurang pemotongan untuk semua kerusakan fisik dan semua bentuk yang relevan dari keusangan. Teknik penilaian yang digunakan dianggap Level 2 dan Level 3.

Selisih lebih nilai wajar aset dengan nilai tercatat dikurangi dengan pajak penghasilan sebesar Rp 140.722 dibukukan dalam penghasilan komprehensif lain dan terakumulasi dalam komponen ekuitas lainnya pada akun "Surplus Revaluasi" (Catatan 26).

Aset tetap Grup telah diasuransikan terhadap risiko kebakaran, pencurian dan risiko lainnya dengan nilai pertanggungan sebesar Rp 40.013 di tahun 2019 dan Rp 62.886 di tahun 2018. Grup berpendapat bahwa nilai pertanggungan tersebut cukup untuk menutup kemungkinan kerugian yang timbul atas aset tetap.

11. FIXED ASSETS (continued)

The Group owns some land located in South of Jakarta with Building Use Right (Hak Guna Bangunan or HGB) for a period of 20 years until 2019 and in Cikarang Bekasi with Building Use Right (Hak Guna Bangunan or HGB) for a period of 20 years until 2026. Management believes that there will be no difficulty in the extension of the landrights since all the land were acquired legally and supported by sufficient evidence of ownership.

Fixed assets depreciation expenses for the years ended December 31, 2018 and 2017 amounted to Rp 8,458 and Rp 9,508, respectively, were charged to profit or loss.

The revaluation of land and buildings was performed by independent appraisers registered in OJK, KJPP Nanang Rahayu & Rekan as stated in the report dated January 29, 2016. The revaluation of land and buildings used the financial information as of December 31, 2015. Based on the appraisal report, the valuation was determined in accordance with the Indonesian Appraisal Standard (SPI-2013) which is determined based on recent transactions in the provision of reasonable and Bapepam-LK's rule No. VIII.C.4 regarding valuation and presentation of asset valuation report in capital market.

Fair values of land and buildings are determined based on applying the appropriate valuation approach to the related assets. Valuation methods used include (1) market approach that uses prices and other relevant information generated by market transactions involving identical or comparable assets, (2) income approach which convert future amounts, such as income and expenses that will be generated through usage of the related assets over their respective useful lives, to a single current amount using the appropriate discount rate, and (3) cost approach that provides the current cost of replacing an asset with its modern equivalent asset less deductions for all physical deterioration and all relevant forms of obsolescence. The valuation techniques used are considered Level 2 and Level 3.

The difference between the fair value and carrying amount of the assets net of tax amounted to Rp 140,722, was recorded in other comprehensive income and accumulated in other equity component as "Revaluation Surplus" (Note 26).

Fixed assets of the Group were insured againsts fire, theft and other possible risks for sum insured Rp 40,013 in 2019 and Rp 62,886 in 2018. Management believes that insurance coverage is adequate to cover possible losses on fixed assets.

PT PANINVEST Tbk DAN ENTITAS ANAKNYA
CATATAN ATAS LAPORAN KEUANGAN
KONSOLIDASIAN
31 Desember 2019
Dan Untuk Tahun yang Berakhir pada Tanggal tersebut
(Disajikan dalam jutaan Rupiah,
kecuali dinyatakan lain)

PT PANINVEST Tbk AND ITS SUBSIDIARIES
NOTES TO CONSOLIDATED
FINANCIAL STATEMENTS
As of December 31, 2019
And for the Year then Ended
(Expressed in millions of Rupiah,
unless otherwise stated)

11. ASET TETAP (lanjutan)

Keuntungan penjualan aset tetap tahun berjalan adalah sebagai berikut:

	<u>2019</u>
Biaya perolehan	9.159
Akumulasi penyusutan	(8.729)
Jumlah tercatat	430
Nilai jual	638
Laba penjualan aset tetap	<u>208</u>

Pada tanggal 31 Desember 2019 dan 2018, tidak terdapat peristiwa atau perubahan keadaan yang mengindikasikan bahwa jumlah tercatat aset tetap tidak dapat terpulihkan.

12. ASET LAIN-LAIN

Akun ini terdiri dari:

	<u>2019</u>
<u>Pihak ketiga</u>	
Biaya pengembangan System	3.700
Jaminan sewa	185
Lain-lain	4.876
Sub-total	8.761
<u>Pihak berelasi (Catatan 37)</u>	
Lain-lain	3.152
Neto	<u>11.913</u>

13. ASET TAKBERWUJUD

Akun ini terdiri dari:

	<u>2019</u>
Biaya fasilitas	389.000
Akumulasi amortisasi	(139.305)
Total	<u>249.695</u>

Aset takberwujud merupakan biaya fasilitas yang dibayarkan PT PDL, entitas anak, kepada PT Bank Pan Indonesia Tbk sehubungan dengan perjanjian eksklusif *bancassurance* sejak April 2014 (Catatan 45). Untuk tahun yang berakhir pada tanggal 31 Desember 2019 dan 2018, amortisasi masing-masing sebesar Rp 17.523 dan Rp 24.533 telah dibebankan pada "beban akuisisi" pada laba rugi.

Berdasarkan hasil penelaahan terhadap nilai yang dapat diperoleh kembali dari aset takberwujud, manajemen Grup berpendapat bahwa tidak ada peristiwa atau perubahan keadaan yang mengindikasikan bahwa nilai tercatat aset takberwujud tidak dapat seluruhnya terealisasi.

11. FIXED ASSETS (continued)

Gain on sale of fixed assets are as follows:

	<u>2018</u>	
	2.634	Acquisition cost
	(1.945)	Accumulated depreciation
	689	Jumlah tercatat
	882	Proceeds from sale
	193	Gain on sale of fixed assets

As of December 31, 2019 and 2018, there are no events or changes in circumstances that indicate that the carrying amount of fixed assets may not be fully recoverable.

12. OTHER ASSETS

This account consist of:

	<u>2018</u>	
	4.683	<u>Third parties</u>
	693	Cost system development
	4.963	Rent deposits
		Other
	10.339	Sub-total
		<u>Related party (Notes 37)</u>
	2.804	Others
	13.143	Net

13. INTANGIBLE ASSET

This account is consists of:

	<u>2018</u>	
	389.000	Facilitation fees
	(121.782)	Accumulated amortization
	267.218	Total

Intangible asset represents facilitation fees paid by PT PDL, a subsidiary, to PT Bank Pan Indonesia Tbk in relation to *bancassurance* exclusive arrangement since April 2014 (Note 45). For the years ended December 31, 2019 and 2018, the amortization amounted to Rp 17,523 and Rp 24,533, respectively, has been charged to "acquisition cost" in the profit or loss.

Based on the review of the recoverable amount of the intangible assets, the Group's management believes that there were no events or changes in circumstances that indicate that the carrying amount of intangible assets may not be fully recoverable.

PT PANINVEST Tbk DAN ENTITAS ANAKNYA
CATATAN ATAS LAPORAN KEUANGAN
KONSOLIDASIAN
31 Desember 2019
Dan Untuk Tahun yang Berakhir pada Tanggal tersebut
(Disajikan dalam jutaan Rupiah,
kecuali dinyatakan lain)

PT PANINVEST Tbk AND ITS SUBSIDIARIES
NOTES TO CONSOLIDATED
FINANCIAL STATEMENTS
As of December 31, 2019
And for the Year then Ended
(Expressed in millions of Rupiah,
unless otherwise stated)

14. UTANG REASURANSI

Akun ini terdiri dari:

	2019	2018	
<u>Pihak ketiga</u>			<u>Third parties</u>
PT Reasuransi Indonesia Utama (Persero)	53.377	42.734	PT Reasuransi Indonesia Utama (Persero)
PT Maskapai Reasuransi Indonesia Tbk	25.437	12.168	PT Maskapai Reasuransi Indonesia Tbk
Munchener Ruckversicherungs Gasellschaft	1.168	2.719	Munchener Ruckversicherungs Gasellschaft
PT Reasuransi Syariah Indonesia	1.535	442	PT Reasuransi Syariah Indonesia
Swiss Reinsurance Company	194	326	Swiss Reinsurance Company
Metlife Insurance Ltd.	283	307	Metlife Insurance Ltd.
PT Tugu Reasuransi Indonesia	29	28	PT Tugu Reasuransi Indonesia
Total	82.023	58.724	Total

Utang reasuransi berdasarkan jenis mata uang adalah sebagai berikut:

	2019	2018	
Rupiah	81.356	58.088	Rupiah
Dolar Amerika Serikat	667	636	United States Dollar
Total	82.023	58.724	Total

15. UTANG KOMISI

Pihak ketiga
Pihak berelasi
Komisi

Total

2019

46.049

3.704

49.753

15. COMMISSION PAYABLES

2018

35.842

4.686

40.528

Third parties
Related parties
Commission

Total

16. UTANG KLAIM

Akun ini merupakan utang kepada pemegang polis (*participants*) sehubungan dengan klaim manfaat, klaim meninggal, klaim tahapan dan klaim habis kontrak yang telah disetujui, namun masih dalam proses pembayaran, termasuk juga pembatalan polis dan penebusan nilai tunai.

Utang klaim, yang seluruhnya kepada pihak ketiga, menurut jenis asuransi adalah sebagai berikut:

16. CLAIMS PAYABLE

This account represents liability to policyholders (participants) related to benefit claims, death claims, periodical claims and maturity claims which were already approved for payment, including cancellation of policy and redemption of cash surrender value.

Claims payable, which certains entirely to third parties, by type of insurance are as follows:

PT PANINVEST Tbk DAN ENTITAS ANAKNYA
CATATAN ATAS LAPORAN KEUANGAN
KONSOLIDASIAN
31 Desember 2019

Dan Untuk Tahun yang Berakhir pada Tanggal tersebut
 (Disajikan dalam jutaan Rupiah,
 kecuali dinyatakan lain)

PT PANINVEST Tbk AND ITS SUBSIDIARIES
NOTES TO CONSOLIDATED
FINANCIAL STATEMENTS
As of December 31, 2019
And for the Year then Ended
(Expressed in millions of Rupiah,
unless otherwise stated)

16. UTANG KLAIM (lanjutan)

	2019
<i>Unit linked</i>	23.970
Dwiguna kombinasi	18.758
<i>Universal life</i>	17.616
Dwiguna	8.532
Seumur hidup	3.273
Kematian	2.141
Anuitas	209
Kesehatan	182
Total	74.681

Utang klaim berdasarkan jenis mata uang adalah sebagai berikut:

	2019
Rupiah	60.320
Dolar Amerika Serikat	14.361
Total	74.681

16. CLAIMS PAYABLE (continued)

	2018	
<i>Unit linked</i>	10.250	<i>Unit linked</i>
Combined endowment	17.137	<i>Combined endowment</i>
<i>Universal life</i>	22.464	<i>Universal life</i>
Endowment	7.471	<i>Endowment</i>
<i>Whole life</i>	3.264	<i>Whole life</i>
Death	236	<i>Death</i>
Annuity	98	<i>Annuity</i>
Health	182	<i>Health</i>
Total	61.102	Total

The detail claims payables based on currencies are as follow:

	2018	
Rupiah	49.546	<i>Rupiah</i>
United States Dollar	11.556	<i>United States Dollar</i>
Total	61.102	Total

17. PERPAJAKAN

a. Pajak Dibayar Dimuka

Pada tanggal 31 Desember 2019 dan 2018, akun ini seluruhnya merupakan Pajak Pertambahan Nilai masing-masing sebesar Rp 10 dan Rp 67.

b. Utang Pajak

Rincian akun ini adalah sebagai berikut:

	2019	2018
<u>Perusahaan</u>		
Pajak Penghasilan		
Pasal 29	-	378
<u>Entitas Anak</u>		
Pajak Penghasilan		
Pasal 4 (2)	188	40
Pasal 21	2.841	2.156
Pasal 23	55	36
Pasal 25	258	260
Pasal 26	5	51
Pasal 29	43	745
Pajak Pertambahan Nilai	206	179
Sub-total	3.596	3.467
Total	3.596	3.845

17. TAXATION

a. Prepaid Tax

As of December 31, 2019 and 2018, this account certains to Value-Added Tax amounting to Rp 10 and Rp 67, respectively.

b. Taxes Payable

This account consists of:

The Company
Income Taxes
Article 29

Subsidiaries
Income Taxes
Article 4 (2)
Article 21
Article 23
Article 25
Article 26
Article 29
Value Added Tax

Sub-total
Total

PT PANINVEST Tbk DAN ENTITAS ANAKNYA
CATATAN ATAS LAPORAN KEUANGAN
KONSOLIDASIAN
31 Desember 2019

Dan Untuk Tahun yang Berakhir pada Tanggal tersebut
 (Disajikan dalam jutaan Rupiah,
 kecuali dinyatakan lain)

PT PANINVEST Tbk AND ITS SUBSIDIARIES
NOTES TO CONSOLIDATED
FINANCIAL STATEMENTS
As of December 31, 2019
And for the Year then Ended
(Expressed in millions of Rupiah,
unless otherwise stated)

17. PERPAJAKAN (lanjutan)

c. Beban Pajak Penghasilan

Beban pajak penghasilan terdiri dari:

	2019	2018	
Beban pajak kini			Current tax expenses
Perusahaan	-	(384)	The Company
Entitas anak	(3.783)	(3.097)	Subsidiaries
Sub-total	(3.783)	(3.481)	Sub-total
Beban pajak tangguhan			Deferred tax expenses
Entitas anak	567	1.361	Subsidiaries
Beban pajak penghasilan	(3.216)	(2.120)	Income tax expenses

Pajak Kini

Rekonsiliasi antara laba sebelum beban pajak penghasilan menurut laporan laba rugi dan penghasilan komprehensif lain konsolidasian dengan taksiran laba kena pajak (rugi fiskal) Perusahaan untuk tahun yang berakhir pada tanggal-tanggal 31 Desember 2019 dan 2018 adalah sebagai berikut:

	2019	2018	
Laba sebelum beban pajak penghasilan sesuai dengan laporan laba rugi dan penghasilan komprehensif lain konsolidasian	2.295.789	2.142.497	Profit before income tax expense per consolidated statement of profit or loss and other comprehensive income
Laba sebelum pajak penghasilan dari entitas anak	(1.566.348)	(1.998.949)	Profit before income tax of the subsidiaries
Penyesuaian eliminasi Konsolidasian	625.106	1.120.074	Adjustment of elimination Consolidation
Laba sebelum beban pajak penghasilan Perusahaan	1.354.547	1.263.622	Profit before income tax expense of the Company
Beda tetap			Permanent differences
Amortisasi			Amortization of
diskonto obligasi	(3.774)	3.900	discount on bonds
Jasa giro	(1.494)	(9.278)	Interest on current accounts
Pendapatan sewa	(660)	(134)	Rental income
Bunga deposito	(6.595)	(43.174)	Interest on time deposits
Hasil reksa dana	(10.366)	(2.862)	Income from mutual fund
Bunga obligasi	(49.995)	(48.953)	Interest on bonds
Bunga investasi			Interest from investment
Ciptadana	(27.639)	(22.858)	In Ciptadana
Laba yang belum direalisasi akibat kenaikan harga pasar aset keuangan	(1.260.275)	(1.140.141)	Unrealized gain on increase in market value of financial instrument
Rugi fiskal			Fiscal loss
Laba penjualan saham di bursa			Gain on sale of Shares
Beban lain-lain	2.120	13.072	Other expenses
Total	(1.358.678)	(1.250.428)	Total

PT PANINVEST Tbk DAN ENTITAS ANAKNYA
CATATAN ATAS LAPORAN KEUANGAN
KONSOLIDASIAN
31 Desember 2019
Dan Untuk Tahun yang Berakhir pada Tanggal tersebut
(Disajikan dalam jutaan Rupiah,
kecuali dinyatakan lain)

PT PANINVEST Tbk AND ITS SUBSIDIARIES
NOTES TO CONSOLIDATED
FINANCIAL STATEMENTS
As of December 31, 2019
And for the Year then Ended
(Expressed in millions of Rupiah,
unless otherwise stated)

17. PERPAJAKAN (lanjutan)

17. TAXATION (continued)

c. Beban Pajak Penghasilan (lanjutan)

c. Income Tax Expense (continued)

Pajak Kini (lanjutan)

Current Tax (continued)

	2019	2018	
Taksiran laba kena pajak (rugi fiskal) tahun berjalan	(4.131)	13.194	Estimated taxable Income (fiscal loss) current year
Akumulasi rugi fiskal awal tahun sebelumnya	-	-	Accumulated fiscal losses current year
Taksiran penghasilan kena pajak akhir tahun	-	-	Estimated taxable income at the end of the year
Beban pajak penghasilan kini	-	384	Current income tax
Dikurangi pajak penghasilan dibayar di muka:			Less prepaid income taxes:
Pajak penghasilan Pasal 23	-	6	Accumulated fiscal losses
Taksiran utang pajak penghasilan Pasal 29	-	378	Estimated income tax payable Article 29

Rekonsiliasi antara beban pajak penghasilan yang disajikan dalam laporan laba rugi dan penghasilan komprehensif lain konsolidasian dengan jumlah yang dihitung dengan menggunakan tarif pajak yang berlaku adalah sebagai berikut:

A reconciliation of income tax expense included in the consolidated statement of profit or loss and other comprehensive income and the amount computed by applying the applicable tax rates is as follows:

	2019	2018	
Laba sebelum pajak penghasilan menurut laporan laba rugi komprehensif konsolidasian	2.295.789	2.142.497	Profit before income tax per statement of profit or loss and other comprehensive income
Laba sebelum pajak penghasilan - Entitas Anak	(1.566.348)	(1.998.949)	Income before income tax - Subsidiary
Eliminasi	625.106	1.120.074	Elimination
Laba sebelum pajak penghasilan Perusahaan	1.354.547	1.263.622	Profit before income tax of the the Company
Pajak dihitung dengan tarif yang berlaku	(338.637)	(315.906)	Tax calculated at applicable tax rates
Dampak pajak atas beda tetap: Beban yang tidak dapat dikurangkan	(530)	(25.828)	Tax effect on permanent differences: Non deductible expenses
Penghasilan yang telah dikenakan pajak yang bersifat final	339.167	339.614	Income already subjected to final tax
Beban pajak penghasilan Perusahaan	-	(2.120)	Income tax expense of the Company
Beban pajak penghasilan entitas anak	(3.216)	-	Income tax expense subsidiary
Total beban pajak penghasilan	(3.216)	(2.120)	Total income tax expense

PT PANINVEST Tbk DAN ENTITAS ANAKNYA
CATATAN ATAS LAPORAN KEUANGAN
KONSOLIDASIAN
31 Desember 2019

Dan Untuk Tahun yang Berakhir pada Tanggal tersebut
 (Disajikan dalam jutaan Rupiah,
 kecuali dinyatakan lain)

PT PANINVEST Tbk AND ITS SUBSIDIARIES
NOTES TO CONSOLIDATED
FINANCIAL STATEMENTS
As of December 31, 2019
And for the Year then Ended
(Expressed in millions of Rupiah,
unless otherwise stated)

17. PERPAJAKAN (lanjutan)

c. Beban Pajak Penghasilan (lanjutan)

Administrasi perpajakan di Indonesia

Peraturan perpajakan di Indonesia mensyaratkan bahwa setiap perusahaan di Indonesia menyampaikan pajak individu atas dasar penilaian sendiri. Berdasarkan peraturan yang berlaku Direktorat Jenderal Pajak ("DJP") dapat menetapkan atau mengubah kewajiban pajak dalam jangka waktu tertentu. Untuk tahun fiskal 2007 dan sebelumnya, jangka waktu tersebut adalah sepuluh tahun sejak saat terutangnya pajak, tetapi tidak lebih dari tahun 2013, sedangkan untuk tahun fiskal 2008 dan seterusnya, jangka waktunya adalah lima tahun sejak saat pajak menjadi jatuh tempo.

d. Liabilitas Pajak Tangguhan

Rincian liabilitas pajak tangguhan Grup pada tanggal 31 Desember 2019 dan 2018 adalah sebagai berikut:

17. TAXATION (continued)

c. Income Tax Expense (continued)

Tax administration in Indonesia

The taxation laws of Indonesia require that each company in Indonesia submits individual tax returns on the basis of self assessments. Under prevailing regulations the Directorate General of Taxes ("DGT") may assess or amend taxes within a certain period. For the fiscal years 2007 and before, this period is within ten years of the time the tax become due, but not later than 2013, while for the fiscal years 2008 and onwards, the period is within five years of the time the tax becomes due.

d. Deferred Taxes Liability

Details of deferred tax liability of the Group as of December 31, 2019 and 2018 are as follow:

2019					
Saldo awal / Beginning Balance	Dibebankan ke Laba Rugi / Charged to Profit or Loss	Dibebankan ke Penghasilan Komprehensif Lain / Charged to the Other Comprehensive Income	Saldo Akhir / Ending Balance		
Keuntungan yang belum direalisasi atas aset keuangan tersedia untuk dijual	3.266	240	7.719	11.225	Unrealized gain on available-for-sale financial assets
2018					
Saldo awal / Beginning Balance	Dibebankan ke Laba Rugi / Charged to Profit or Loss	Dibebankan ke Penghasilan Komprehensif Lain / Charged to the Other Comprehensive Income	Saldo Akhir / Ending Balance		
Keuntungan yang belum direalisasi atas aset keuangan tersedia untuk dijual	18.707	(1.030)	(14.411)	3.266	Unrealized gain on available-for-sale financial assets

18. UTANG LAIN-LAIN

Rincian akun ini adalah sebagai berikut:

	2019	2018	
Titipan premi	31.075	40.448	Policyholders' deposits
Lain-lain	4.851	6.362	Others
Total	35.926	46.810	Total

PT PANINVEST Tbk DAN ENTITAS ANAKNYA
CATATAN ATAS LAPORAN KEUANGAN
KONSOLIDASIAN
31 Desember 2019

Dan Untuk Tahun yang Berakhir pada Tanggal tersebut
 (Disajikan dalam jutaan Rupiah,
 kecuali dinyatakan lain)

PT PANINVEST Tbk AND ITS SUBSIDIARIES
NOTES TO CONSOLIDATED
FINANCIAL STATEMENTS
As of December 31, 2019
And for the Year then Ended
(Expressed in millions of Rupiah,
unless otherwise stated)

19. LIABILITAS KONTRAK ASURANSI

a. Premi yang Belum Merupakan Pendapatan

Premi yang belum merupakan pendapatan merupakan bagian yang belum merupakan pendapatan dari premi yang sudah dibayar atas polis asuransi kontrak jangka pendek. Perhitungannya dilakukan setiap akhir tahun atas setiap polis secara proporsional. Premi yang belum merupakan pendapatan menurut jenis asuransi adalah sebagai berikut:

	2019	2018	
Perorangan			<i>Individual</i>
<u>Pihak ketiga</u>			<u><i>Third parties</i></u>
Unit-linked	28.949	23.399	<i>Unit-linked</i>
Kematian	214	260	<i>Term</i>
Kecelakaan diri	119	243	<i>Personal accident</i>
Seumur hidup	53	89	<i>Whole life</i>
Dwiguna kombinasi	14	26	<i>Endowment combined</i>
Dwiguna	12	14	<i>Endowment</i>
Kesehatan	2	1	<i>Health</i>
Universal life	1	1	<i>Universal life</i>
Sub-total	29.364	24.033	<i>Sub-total</i>
Kumpulan			<i>Group</i>
<u>Pihak berelasi</u>			<u><i>Related parties</i></u>
Kematian	373	440	<i>Term</i>
Kesehatan	2	3	<i>Health</i>
<u>Pihak ketiga</u>			<u><i>Third parties</i></u>
Kematian	165	358	<i>Term</i>
Kecelakaan diri	8	8	<i>Personal accident</i>
Sub-total	548	809	<i>Sub-total</i>
Total	29.912	24.842	Total

Perubahan premi yang belum merupakan pendapatan adalah sebagai berikut:

Movement in unearned premiums are as follows:

	2019			
	Liabilitas Bruto / Gross Liability	Aset Reasuransi / Reinsurance Assets	Liabilitas Neto / Net Liability	
Saldo awal	24.842	(5.944)	18.898	<i>Beginning balance</i>
Premi bruto yang diterima tahun berjalan	454.182	(189.521)	264.661	<i>Gross written premium during the year</i>
Premi yang diakui tahun berjalan	(449.112)	188.856	(260.256)	<i>Premium earned during the year</i>
Saldo akhir	29.912	(6.609)	23.303	Ending balance

PT PANINVEST Tbk DAN ENTITAS ANAKNYA
CATATAN ATAS LAPORAN KEUANGAN
KONSOLIDASIAN
31 Desember 2019

Dan Untuk Tahun yang Berakhir pada Tanggal tersebut
 (Disajikan dalam jutaan Rupiah,
 kecuali dinyatakan lain)

PT PANINVEST Tbk AND ITS SUBSIDIARIES
NOTES TO CONSOLIDATED
FINANCIAL STATEMENTS
As of December 31, 2019
And for the Year then Ended
(Expressed in millions of Rupiah,
unless otherwise stated)

19. LIABILITAS KONTRAK ASURANSI (lanjutan)

a. Premi yang Belum Merupakan Pendapatan (lanjutan)

	2018			
	Liabilitas Bruto / Gross Liability	Aset Reasuransi / Reinsurance Assets	Liabilitas Neto / Net Liability	
Saldo awal	19.043	(4.790)	14.253	Beginning balance
Premi bruto yang diterima tahun berjalan	356.472	(142.600)	213.872	Gross written premium during the year
Premi yang diakui tahun berjalan	(350.673)	141.446	(209.227)	Premium earned during the year
Saldo akhir	24.842	(5.944)	18.898	Ending balance

Perhitungan premi yang belum merupakan pendapatan ditetapkan berdasarkan pada perhitungan aktuaris internal PT PDL.

Calculation of unearned premiums is based on the calculation of the internal actuary of PT PDL.

b. Estimasi Liabilitas Klaim

Estimasi liabilitas klaim merupakan liabilitas yang disisihkan untuk memenuhi liabilitas klaim yang terjadi dan yang masih dalam proses penyelesaian atas polis-polis asuransi yang masih berlaku (*inforce policies*) pada tanggal laporan posisi keuangan konsolidasian. Liabilitas ini meliputi baik klaim yang dilaporkan dan klaim yang telah terjadi namun belum dilaporkan ("IBNR").

Rincian estimasi liabilitas klaim berdasarkan jenis asuransi adalah sebagai berikut:

	2019	2018	
<i>Unit linked</i>	71.774	45.160	<i>Unit linked</i>
Kematian	6.710	5.642	Death
<i>Dwiguna</i> kombinasi	1.416	1.495	Combined endowment
Kesehatan	263	350	Health
Kecelakaan diri	40	71	Personal accident
Total	80.203	52.718	Total

Rincian estimasi liabilitas klaim berdasarkan mata uang adalah sebagai berikut:

	2019	2018	
Rupiah	80.203	52.101	Rupiah
Dolar Amerika Serikat	-	617	United Stated Dollar
Total	80.203	52.718	Total

b. Estimated Claims Liabilities

Estimated claim liabilities represents amounts set aside to provide for the outstanding and incurred claims arising from inforce insurance policies as of consolidated statement of financial position date. The liability includes both reported and incurred but not yet reported claims ("IBNR").

The detail of estimated claims liabilities by type of insurance areas follows:

The detail of estimated claims liabilities by currency are as follows:

PT PANINVEST Tbk DAN ENTITAS ANAKNYA
CATATAN ATAS LAPORAN KEUANGAN
KONSOLIDASIAN
31 Desember 2019

Dan Untuk Tahun yang Berakhir pada Tanggal tersebut
 (Disajikan dalam jutaan Rupiah,
 kecuali dinyatakan lain)

PT PANINVEST Tbk AND ITS SUBSIDIARIES
NOTES TO CONSOLIDATED
FINANCIAL STATEMENTS
As of December 31, 2019
And for the Year then Ended
(Expressed in millions of Rupiah,
unless otherwise stated)

19. LIABILITAS KONTRAK ASURANSI (lanjutan)

b. Estimasi Liabilitas Klaim (lanjutan)

Perubahan estimasi liabilitas klaim adalah sebagai berikut:

2019				
	Liabilitas Bruto / Gross Liability	Aset Reasuransi / Reinsurance Assets	Liabilitas Neto / Net Liability	
Saldo awal	52.718	16.286	36.432	<i>Beginning balance</i>
Estimasi klaim yang terjadi tahun berjalan	164.590	258.655	(94.065)	<i>Estimated claim incurred during the year</i>
Penyelesaian klaim yang terjadi tahun berjalan	(149.544)	(250.714)	101.170	<i>Settlement of estimated claim</i>
Penyesuaian atas IBNR	12.439	8.261	4.178	<i>Adjustment to IBNR</i>
Saldo akhir	80.203	32.488	47.715	<i>Ending balance</i>

2018				
	Liabilitas Bruto / Gross Liability	Aset Reasuransi / Reinsurance Assets	Liabilitas Neto / Net Liability	
Saldo awal	53.319	19.151	34.168	<i>Beginning balance</i>
Estimasi klaim yang terjadi tahun berjalan	99.047	143.455	(44.408)	<i>Estimated claim incurred during the year</i>
Penyelesaian klaim yang terjadi tahun berjalan	(111.444)	(153.919)	(42.475)	<i>Settlement of estimated claim</i>
Penyesuaian atas IBNR	11.796	7.599	4.197	<i>Adjustment to IBNR</i>
Saldo akhir	52.718	16.286	36.432	<i>Ending balance</i>

c. Liabilitas Manfaat Polis Masa Depan

Liabilitas manfaat polis masa depan menurut jenis asuransi adalah sebagai berikut:

	2019	2018	
Perorangan			<i>Individual</i>
Unit-linked	2.299.670	2.069.386	<i>Unit-linked</i>
Universal life	832.551	1.207.493	<i>Universal life</i>
Seumur hidup	169.992	179.308	<i>Whole life</i>
Dwiguna kombinasi	100.351	104.499	<i>Combined endowment</i>
Dwiguna	90.697	96.852	<i>Endowment</i>
Kematian	1.410	1.676	<i>Death</i>
Annuitas	3	3	<i>Annuity</i>
Sub-total	3.494.674	3.659.217	<i>Sub-total</i>

c. Liabilities for Future Policy Benefits

Liabilities for future policy benefits by type of insurance are as follows:

PT PANINVEST Tbk DAN ENTITAS ANAKNYA
CATATAN ATAS LAPORAN KEUANGAN
KONSOLIDASIAN
31 Desember 2019

Dan Untuk Tahun yang Berakhir pada Tanggal tersebut
 (Disajikan dalam jutaan Rupiah,
 kecuali dinyatakan lain)

PT PANINVEST Tbk AND ITS SUBSIDIARIES
NOTES TO CONSOLIDATED
FINANCIAL STATEMENTS
As of December 31, 2019
And for the Year then Ended
(Expressed in millions of Rupiah,
unless otherwise stated)

19. LIABILITAS KONTRAK ASURANSI (lanjutan)

19. INSURANCE CONTRACT LIABILITIES (continued)

c. Liabilitas Manfaat Polis Masa Depan (lanjutan)

c. Liabilities for Future Policy Benefits (continued)

	2019	2018	
Kumpulan			Group
Kematian	103.535	112.101	Death
Unit linked	27.217	25.184	Unit linked
Universal life	12.666	17.677	Universal life
Sub-total	143.418	154.962	Sub-total
Total	3.638.092	3.814.179	Total

Rincian liabilitas manfaat polis masa depan berdasarkan jenis mata uang adalah sebagai berikut:

The details of liabilities for future policy benefits by currencies are as follows:

	2019	2018	
Rupiah	3.638.092	3.612.281	Rupiah
Dolar Amerika Serikat	-	201.898	United Stated Dollar
Total	3.638.092	3.814.179	Total

Perubahan liabilitas manfaat polis masa depan adalah sebagai berikut:

Movement in liability for future policy benefits are as follows:

	2019			
	Liabilitas Bruto / Gross Liability	Aset Reasuransi / Reinsurance Assets	Liabilitas Neto / Net Liability	
Saldo awal	3.814.179	875	3.813.304	Beginning balance
Bisnis baru				New business
tahun berjalan	447.912	190	447.722	during the year
Pelunasan liabilitas				Liabilities paid
tahun berjalan	(965.038)	(179)	(964.859)	during the year
Penyesuaian akibat perubahan				Adjustments due to
harga unit	331.707	5	331.702	changes in unit
Penyesuaian lainnya	9.332	(381)	9.713	prices
Saldo akhir	3.638.092	510	3.637.582	Ending balance

PT PANINVEST Tbk DAN ENTITAS ANAKNYA
CATATAN ATAS LAPORAN KEUANGAN
KONSOLIDASIAN
31 Desember 2019

Dan Untuk Tahun yang Berakhir pada Tanggal tersebut
 (Disajikan dalam jutaan Rupiah,
 kecuali dinyatakan lain)

PT PANINVEST Tbk AND ITS SUBSIDIARIES
NOTES TO CONSOLIDATED
FINANCIAL STATEMENTS
As of December 31, 2019
And for the Year then Ended
(Expressed in millions of Rupiah,
unless otherwise stated)

19. LIABILITAS KONTRAK ASURANSI (lanjutan)

c. Liabilitas Manfaat Polis Masa Depan (lanjutan)

	2018
	Liabilitas Bruto / Gross Liability
Saldo awal	3.804.398
Bisnis baru	
tahun berjalan	766.234
Pelunasan liabilitas	
tahun berjalan	(967.676)
Penyesuaian akibat	
perubahan	
harga unit	197.004
Penyesuaian lainnya	14.219
Saldo akhir	3.814.179

d. Provisi yang Timbul dari Tes Kecukupan Liabilitas

Pada tanggal 31 Desember 2019 dan 2018, PT PDL melakukan tes kecukupan liabilitas dengan menggunakan tingkat suku bunga pasar masa kini sebesar 6,17% (2018: 6,89%) untuk Rupiah dan 2,64% (2018: 3,95%) untuk Dolar Amerika Serikat.

Dari hasil tes kecukupan liabilitas tersebut, liabilitas manfaat polis masa depan dari Grup kurang catat masing-masing sebesar Rp 15.561 dan Rp 1.206 pada tanggal 31 Desember 2019 dan 2018. Perubahan provisi yang timbul dari tes kecukupan liabilitas adalah sebagai berikut:

	2019	2018
Saldo awal tahun	1.206	16.591
Kenaikan (penurunan)		
provisi dari tes		
kecukupan		
liabilitas	14.356	(15.385)
Saldo akhir tahun	15.562	1.206

19. INSURANCE CONTRACT LIABILITIES (continued)

c. Liabilities for Future Policy Benefits (continued)

	2018	
	Aset Reasuransi / Reinsurance Assets	Liabilitas Neto / Net Liability
Saldo awal	1.397)	3.803.001
Bisnis baru		
tahun berjalan	415	765.819
Pelunasan liabilitas		
tahun berjalan	(323)	(967.353)
Penyesuaian akibat		
perubahan		
harga unit	8	196.996
Penyesuaian lainnya	(622)	14.841
Saldo akhir	875	3.813.304

d. Provision Arising from Liability Adequacy Test

On December 31, 2019 and 2018, PT PDL has conducted liability adequacy test using current interest market rate of 6.17% (2018: 6.89%) for Rupiah and 2.64% (2018: 3.95%) for United States Dollar.

As result of the liability test, the Group's liability for future policy benefit is deficient by Rp 15,561 and Rp 1,206, respectively, as of December 31, 2019 and 2018. The movement in provision arising from liability adequacy test follows:

Beginning of year
 Increase (decrease) in
 provision arising from
 liability
 adequacy test
Total ending of year

PT PANINVEST Tbk DAN ENTITAS ANAKNYA
CATATAN ATAS LAPORAN KEUANGAN
KONSOLIDASIAN
31 Desember 2019

Dan Untuk Tahun yang Berakhir pada Tanggal tersebut
 (Disajikan dalam jutaan Rupiah,
 kecuali dinyatakan lain)

PT PANINVEST Tbk AND ITS SUBSIDIARIES
NOTES TO CONSOLIDATED
FINANCIAL STATEMENTS
As of December 31, 2019
And for the Year then Ended
(Expressed in millions of Rupiah,
unless otherwise stated)

19. LIABILITAS KONTRAK ASURANSI (lanjutan)

e. Asumsi dan Metodologi

Tabel berikut merupakan daftar asumsi-asumsi yang digunakan untuk menghitung liabilitas kontrak asuransi pada tanggal 31 Desember 2019 dan 2018.

	2019	2018	
Tingkat mortalitas dan morbiditas	CSO1980, TMI-2 Morbiditas asuransi / Morbidity of reinsurance	CSO1980, TMI-2 Morbiditas asuransi / Morbidity of reinsurance	Mortality and morbidity rate
Tingkat pembatalan	Berbeda tergantung produk / Various depending on product	Berbeda tergantung produk / Various depending on product	Lapse and surrender rate
Tingkat diskonto rata-rata (per tahun)	IDR 6,97% p.a USD 3,56% p.a	IDR 7,05 % p.a USD 4,3 5% p.a	Average discount rate (per year)

Pada tanggal 31 Desember 2019 dan 2018, PT PDL menggunakan metode arus kas untuk menghitung liabilitas kontrak asuransi pada produk-produk sebagai berikut: kematian berjangka, dwiguna, dwiguna kombinasi, seumur hidup, seumur hidup kombinasi, dan kematian.

Pada tanggal 31 Desember 2019 dan 2018, PT PDL menggunakan metode arus kas ditambah nilai investasi untuk menghitung liabilitas kontrak asuransi pada produk *universal life*.

Pada tanggal 31 Desember 2019 dan 2018, PT PDL menggunakan metode UPR ditambah nilai investasi untuk menghitung liabilitas kontrak asuransi pada produk *unit linked*.

Liabilitas manfaat polis masa depan dan premi yang belum merupakan pendapatan pada tanggal 31 Desember 2017 telah mendapat pengesahan Otoritas Jasa Keuangan ("OJK") dalam suratnya No. S-653/NB.211/2018 tanggal 20 Agustus 2018. Sampai tanggal penyelesaian laporan keuangan konsolidasian ini, perhitungan liabilitas manfaat polis masa depan dan premi yang belum merupakan pendapatan pada tanggal 31 Desember 2018 masih dalam proses persetujuan oleh OJK.

19. INSURANCE CONTRACT LIABILITIES (continued)

e. Assumptions and Methodology

The following table represent list of assumptions used to calculate insurance contract liabilities as of December 31, 2019 and 2018.

As of December 31, 2019 and 2018, PT PDL use cash flows methodology to calculate insurance contract liabilities on products as follows: term, endowment, endowment combine, whole life, whole life combined, and death.

As of December 31, 2019 and 2018, PT PDL use cash flows methodology plus investment value to calculate insurance contract liabilities on universal life product.

As of December 31, 2019 and 2018, PT PDL use UPR methodology plus investment value to calculate insurance contract liabilities on unit linked product.

Liability for future policy benefits and unearned premium as of December 31, 2017 has been approved by Otoritas Jasa Keuangan ("OJK") through its letter No. S-653/NB.211/2018 dated on August 20, 2018. Up to the date completion of this consolidated financial statements, the computation of liability for future policy benefits and unearned premium as of December 31, 2018 is still in process of OJK approval.

PT PANINVEST Tbk DAN ENTITAS ANAKNYA
CATATAN ATAS LAPORAN KEUANGAN
KONSOLIDASIAN
31 Desember 2019
Dan Untuk Tahun yang Berakhir pada Tanggal tersebut
(Disajikan dalam jutaan Rupiah,
kecuali dinyatakan lain)

PT PANINVEST Tbk AND ITS SUBSIDIARIES
NOTES TO CONSOLIDATED
FINANCIAL STATEMENTS
As of December 31, 2019
And for the Year then Ended
(Expressed in millions of Rupiah,
unless otherwise stated)

20. LIABILITAS IMBALAN KERJA

PT PDL, entitas anak mencadangkan imbalan kerja jangka panjang bagi karyawannya sesuai dengan Undang-undang Ketenagakerjaan No. 13 tanggal 25 Maret 2003.

Saldo liabilitas imbalan kerja jangka panjang yang telah dibentuk pada tanggal 31 Desember 2019 dan 2018 adalah masing-masing sebesar Rp 50.325 dan Rp 40.236

Penyisihan liabilitas imbalan kerja jangka panjang berdasarkan pada laporan aktuaris independen, PT Bestama Aktuari berdasarkan laporan No. 18045/PDL/EP/02/2019 tanggal 12 Februari 2019 untuk tahun 2018 dan laporan No. 17045/PDL/EP/01/2018 tanggal 29 Januari 2018 untuk tahun 2017. Liabilitas dihitung menggunakan metode "Projected Unit Credit".

Asumsi-asumsi yang digunakan oleh aktuaris adalah:

	<u>2019</u>	<u>2018</u>	
Umur pensiun normal	55 tahun/years	55 tahun/years	Normal pension age
Tingkat kematian	TMI 2011	TMI 2011	Mortality rate
Tingkat bunga diskonto (per tahun)	8,1%	8,2%	Discount rate (per annum)
Kenaikan gaji (per tahun)	11,0%	11,0%	Salary increase rate (per annum)

Rincian liabilitas imbalan kerja yang diakui dalam laporan posisi keuangan konsolidasian adalah sebagai berikut:

	<u>2019</u>	<u>2018</u>	
Nilai kini liabilitas imbalan pasti	50.747	40.658	Present value defined benefit obligation
Liabilitas yang diakui pada laporan posisi keuangan konsolidasian	50.747	40.658	Liabilities recognized in consolidated statement financial position

Jumlah yang diakui dalam laporan laba rugi dan penghasilan komprehensif lain konsolidasian dari program imbalan pasti adalah sebagai berikut:

	<u>2019</u>	<u>2018</u>	
Biaya jasa kini	6.249	7.065	Current service cost
Biaya bunga neto	3.538	2.994	Net interest expense
Biaya yang diakui di laba rugi	9.787	10.059	Expense recognized in profit or loss

20. EMPLOYEE BENEFITS LIABILITY

PT PDL, the subsidiary provided long-term employee benefits liability in accordance with Labour Law No. 13, dated March 25, 2003.

Balance of long term employee benefits liability as of December 31, 2019 and 2018 amounted to Rp 50,325 and Rp 40,236, respectively.

The estimated long-term employee benefits liability was calculated by independent actuary, PT Bestama Aktuari based on its report No. 18045/PDL/EP/02/2019 tanggal 12 Februari 2019 for the year 2018 and report No.17045/PDL/EP/01/2018 dated January 29, 2018 for the year 2017. The liability was calculated using "Projected Unit Credit" method.'

Assumptions used by the actuary are as follows:

Details of long-term employee benefits liability recognized in the consolidated statement of financial position are as follows:

Amount recognized in consolidated statement of profit or loss and other comprehensive income in respect of the defined benefit plan are as follows:

PT PANINVEST Tbk DAN ENTITAS ANAKNYA
CATATAN ATAS LAPORAN KEUANGAN
KONSOLIDASIAN
31 Desember 2019
Dan Untuk Tahun yang Berakhir pada Tanggal tersebut
(Disajikan dalam jutaan Rupiah,
kecuali dinyatakan lain)

PT PANINVEST Tbk AND ITS SUBSIDIARIES
NOTES TO CONSOLIDATED
FINANCIAL STATEMENTS
As of December 31, 2019
And for the Year then Ended
(Expressed in millions of Rupiah,
unless otherwise stated)

20. LIABILITAS IMBALAN KERJA (lanjutan)

20. EMPLOYEE BENEFITS LIABILITY (continued)

	2019	2018	
Pengukuran kembali atas liabilitas imbalan kerja karyawan	737	(8.698)	Remeasurement on post-employment benefits liability
Pengukuran kembali yang diakui dalam penghasilan komprehensif lain	737	(8.698)	Remeasurement recognized in other comprehensive income
Total	10.524	1.361	Total

Mutasi nilai kini liabilitas imbalan pascakerja adalah sebagai berikut:

Movements in the present value of the post-employment benefit obligation are as follows:

	2019	2018	
Saldo awal	40.658	40.026	Beginning balance
Beban jasa kini	6.249	7.065	Current service cost
Biaya tahun berjalan	3.538	2.994	Interest cost
Pengukuran kembali atas liabilitas imbalan kerja	737	(8.698)	Remeasurement on employee benefits liability
Pembayaran imbalan kerja	(435)	(729)	Contribution paid
Saldo akhir	50.747	40.658	Ending balance

Jatuh tempo manfaat program manfaat pasti pada tanggal 31 Desember 2019 dan 2018 adalah sebagai berikut:

The benefit maturity of defined benefit plan as of December 31, 2019, and 2018 is as follows:

	2019	2018	
Dalam waktu 12 bulan berikutnya (periode laporan tahun berikutnya)	14.174	11.813	Within the next 12 month (the next annual reporting period)
Antara 1 dan 2 tahun	2.997	224	Between 1 and 2 years
Antara 2 dan 5 tahun	10.055	7.303	Between 2 and 5 years
Di atas 5 tahun	23.099	20.896	Beyond 5 Years

Sensitivitas keseluruhan imbalan pascakerja terhadap perubahan tertimbang asumsi dasar adalah sebagai berikut:

The sensitivity of the overall provision of post-employment benefits to changes in the weighted principal assumptions is as follows:

	2019		2018		
	Perubahan asumsi / Change in assumptions	Dampak pada liabilitas / Impact on overall liability	Perubahan Asumsi / Change in assumptions	Dampak pada liabilitas / Impact on overall liability	
Tingkat diskonto	-1%	5.148	-1%	4.816	Discount rate
	+1%	(4.388)	+1%	(3.971)	
Tingkat kenaikan gaji	-1%	(4.318)	-1%	(3.911)	Salary growth rate
	+1%	4.952	+1%	4.639	

PT PANINVEST Tbk DAN ENTITAS ANAKNYA
CATATAN ATAS LAPORAN KEUANGAN
KONSOLIDASIAN
31 Desember 2019

Dan Untuk Tahun yang Berakhir pada Tanggal tersebut
 (Disajikan dalam jutaan Rupiah,
 kecuali dinyatakan lain)

PT PANINVEST Tbk AND ITS SUBSIDIARIES
NOTES TO CONSOLIDATED
FINANCIAL STATEMENTS
As of December 31, 2019
And for the Year then Ended
(Expressed in millions of Rupiah,
unless otherwise stated)

21. KONTRAK JAMINAN KEUANGAN

Akun ini seluruhnya merupakan liabilitas kontrak jaminan keuangan terkait perjanjian penjaminan antara PT Panin Financial Tbk dengan PT Asuransi Multi Artha Guna Tbk (Catatan 45).

22. MODAL SAHAM

Susunan kepemilikan saham Perusahaan pada tanggal 31 Desember 2019 dan 2018 berdasarkan catatan yang dibuat oleh PT Sinartama Gunita, Biro Administrasi Efek, adalah sebagai berikut:

Pemegang Saham	Total Saham / Number of Shares	Persentase Kepemilikan / Percentage of Ownership	Total Modal / Total Share Capital	Shareholders
PT Paninkorp	1.208.583.000	29,71%	302.146	PT Paninkorp
PT Famlee				PT Famlee
Invesco	743.490.500	18,28%	185.873	Invesco
Crystal Chain Holding Ltd	393.852.688	9,68%	98.463	Crystal Chain Holding Ltd
Dana Pensiun Karyawan				Dana Pensiun Karyawan
Panin Bank	333.451.342	8,20%	82.093	Panin Bank
Omnicrot Group Limited	249.462.970	6,13%	62.366	Omnicrot Group Limited
Masyarakat lainnya (masing-masing di bawah 5%)	1.139.483.420	28,00%	286.140	Public (each below 5%)
Total	4.068.323.920	100,00%	1.017.081	Total'

21. FINANCIAL GUARANTEE CONTRACT

This account entirely represents financial guarantee contract liability related to deed of guarantee agreement between PT Panin Financial Tbk with PT Asuransi Multi Artha Guna Tbk (Note 45).

22. SHARE CAPITAL

The details of the shareholders and their respective shares ownership as of December 31, 2019 and 2018 based on the report prepared by PT Sinartama Gunita, Securities Administration Bureau, are as follows:

23. TAMBAHAN MODAL DISETOR

Rincian akun ini adalah sebagai berikut:

23. ADDITIONAL PAID-IN CAPITAL

This account consists of:

	2019	2018	
Agio Saham			Capital paid-in excess of par
Penjualan saham			Sale of shares
Tahun 1983	115	115	Year 1983
Tahun 1989	1.618	1.618	Year 1989
Dividen saham pada			Share dividends
tahun 1990	208	208	in 1990
Swap share pada			Swap shares transaction
tahun 1991	83.250	83.250	in 1991
Pembagian saham			Distribution of
Bonus pada tahun 1992	(60.072)	(60.072)	bonus shares in 1992
Saham treasuri	3.472	3.472	Treasury shares
Penjualan kembali			Resale of
saham treasuri	14.334	14.334	treasury shares
Sub-total	42.925	42.925	Sub-total

PT PANINVEST Tbk DAN ENTITAS ANAKNYA
CATATAN ATAS LAPORAN KEUANGAN
KONSOLIDASIAN
31 Desember 2019

Dan Untuk Tahun yang Berakhir pada Tanggal tersebut
 (Disajikan dalam jutaan Rupiah,
 kecuali dinyatakan lain)

PT PANINVEST Tbk AND ITS SUBSIDIARIES
NOTES TO CONSOLIDATED
FINANCIAL STATEMENTS
As of December 31, 2019
And for the Year then Ended
(Expressed in millions of Rupiah,
unless otherwise stated)

23. TAMBAHAN MODAL DISETOR (lanjutan)

	<u>2019</u>
<u>Biaya emisi saham</u>	
Biaya Penawaran Umum Terbatas (PUT) Dalam Rangka Penerbitan Hak Memesan Efek Terlebih Dahulu (HMETD) kepada pemegang saham	(1.500)
Saldo awal tahun PUTV tahun 2006	(528)
Sub-total	<u>(2.028)</u>
Selisih nilai transaksi kombinasi bisnis entitas sepengendali	61.330
Dampak pelepasan entitas anak	(54.559)
Total	<u>47.668</u>

Pada bulan Juni 2016, PT Panin Insurance telah bergabung ke dalam PT Asuransi Multi Artha Guna Tbk. Penggabungan usaha ini merupakan kombinasi bisnis sepengendali, oleh karena itu dicatat dengan menggunakan metode penyatuan kepemilikan. Transaksi ini telah mengakibatkan perbedaan yang timbul dari kombinasi bisnis entitas sepengendali sebesar Rp 54.559. Pada tahun 2017, kepemilikan saham perusahaan PT Asuransi Multi Artha Guna Tbk telah dilepaskan (Catatan 1d).

Pada tahun 1997, Perusahaan melakukan tambahan pembelian saham PDL dari 29,42% menjadi 50,88% yang dimiliki oleh PT Panin Korp, PT Panin Investment Enterprises Ltd, Dana Pensiun Karyawan Panin Bank, PT Usasli dan PT Panforex (pihak berelasi) seharga Rp 36.475. Pembelian tersebut merupakan transaksi restrukturisasi antara entitas sepengendali dan diperlakukan dengan cara yang sama dengan metode penyatuan dan kepemilikan.

Transaksi ini menimbulkan selisih nilai transaksi restrukturisasi entitas sepengendali sebesar Rp 6.771.

24. CADANGAN UMUM

Berdasarkan Rapat Umum Pemegang Saham Tahunan sebagaimana tercantum dalam Akta Risalah Perusahaan No. 37 tanggal 28 Juni 2018 dari Notaris Kumala Tjahjani Widodo, S.H.,M.H.,M.Kn., para pemegang saham Perusahaan menetapkan cadangan umum untuk tahun 2018 sebesar Rp 2.000.

23. ADDITIONAL PAID-IN CAPITAL (continued)

	<u>2018</u>	
		<u>Shares issuance costs</u>
		<i>Limited Public Offering (LPO) Through Preemptive Right Issue to Shareholders</i>
		<i>Balance at beginning of year PUTV of year 2006</i>
		<i>Sub-total</i>
		<i>Difference arising from business combination transaction of entities under common control</i>
		<i>Effect from disposal of subsidiary</i>
		Total

In June 2016, PT Panin Insurance has merged into the PT Asuransi Multi Artha Guna Tbk. This merger is a business combination under common control, therefore accounted for using the pooling of interest method. This transaction has resulted to a difference arising from business combination under common control amount to Rp 54,559. In 2017, ownership on PT Asuransi Multi Artha Guna has been disposed (Note 1d).

In 1997, the Company increased its investment in PDL from 29.42% to 50.88% which was owned by PT Panin Korp, PT Panin Investment Enterprises Ltd, Dana Pensiun Karyawan Panin Bank, PT Usasli and PT Panforex (related parties) at a total purchase price of Rp 36,475. This transaction represents restructuring transaction among entities under common control and was accounted using pooling of interests method.

This transaction resulted to a difference arising from restructuring transaction among entities under common control amounting to Rp 6,771.

24. GENERAL RESERVES

Based on the Minutes of Annual General Meeting of Shareholders as stated in Notarial Deed No. 37 dated June 28, 2018 of Kumala Tjahjani Widodo, S.H., M.H., M.Kn., the shareholders approved the appropriation for the general reserves for year 2018 amounting to Rp 2,000.

**PT PANINVEST Tbk DAN ENTITAS ANAKNYA
CATATAN ATAS LAPORAN KEUANGAN
KONSOLIDASIAN
31 Desember 2019**

**Dan Untuk Tahun yang Berakhir pada Tanggal tersebut
(Disajikan dalam jutaan Rupiah,
kecuali dinyatakan lain)**

**PT PANINVEST Tbk AND ITS SUBSIDIARIES
NOTES TO CONSOLIDATED
FINANCIAL STATEMENTS
As of December 31, 2019
And for the Year then Ended
(Expressed in millions of Rupiah,
unless otherwise stated)**

**25. SELISIH TRANSAKSI DENGAN PIHAK
NONPENGENDALI**

Pada tahun 2018, Perusahaan, telah meningkatkan kepemilikan pada PT PF, entitas anak dari semula 54,25% menjadi 61,00%. Hal ini berdampak terhadap dilusi kepemilikan Perusahaan atas PT PI dari semula 45,75% menjadi 39,00%, tanpa kehilangan pengendalian. Seluruh dampak yang terkait dengan dilusi tersebut dicatat dalam akun "Selisih Nilai Transaksi dengan Pihak Nonpengendali".

Pada tahun 2014, PT PF, entitas anak, telah mengkonversi sejumlah waran menjadi modal saham. Hal ini berdampak terhadap dilusi kepemilikan Perusahaan atas PT PF dari semula 56,74% menjadi 54,80%, tanpa kehilangan pengendalian. Seluruh dampak yang terkait dengan dilusi tersebut dicatat dalam akun "Selisih Nilai Transaksi dengan Pihak Nonpengendali".

Pada tahun 2013, PT PI, entitas anak, telah beberapa kali meningkatkan modal dasar serta modal ditempatkan yang diambil bagian dan disetor penuh oleh Perusahaan dan Dai-ichi Life Insurance Company, Ltd., dalam proporsi yang berbeda. Hal ini berdampak terhadap dilusi kepemilikan Perusahaan atas PT PI dari semula 99,99% menjadi 63,16%, tanpa kehilangan pengendalian. Seluruh dampak yang terkait dengan dilusi tersebut dicatat dalam akun "Selisih Nilai Transaksi dengan Pihak Nonpengendali".

26. KOMPONEN EKUITAS LAINNYA

Akun ini merupakan bagian Perusahaan atas perubahan ekuitas Entitas Asosiasi, yang terutama berhubungan dengan surplus revaluasi aset tetap dan keuntungan atau kerugian yang belum direalisasi atas efek dalam kelompok tersedia untuk dijual, dengan rincian sebagai berikut:

	<u>2019</u>
Surplus revaluasi aset tetap - neto (Catatan 11)	140.722
Bagian penghasilan komprehensif lainnya dari entitas asosiasi	1.931.933
Keuntungan (kerugian) yang belum direalisasi dari kenaikan (penurunan) nilai wajar efek tersedia untuk dijual	9.333
Total	<u>2.081.988</u>

**25. DIFFERENCE TRANSACTION WITH NON-
CONTROLLING INTEREST**

In 2018, The Company has increase its ownership in PT PF, the subsidiary from 54.25% to 61.00%. This resulted with dilution in the Company's ownership of PT PI from 45.75% to become 39.00%, without loss controlling. All effect from this dilution presented as "Difference Arising from Transaction with Non-controlling Interest" account.

In 2014, PT PF, a subsidiary, has increase its authorized and issued share capital from conversion of warrants. This resulted with dilution in the Company's ownership of PT PF from 56.74% to become 54.80%, without loss controlling. All effect from this dilution presented as "Difference Arising from Transaction with Non-controlling Interest" account.

In 2013, PT PI, subsidiary, has increase its authorized and issued share capital several times which subscribed and fully paid by the Company and Dai-ichi Life Insurance Company, Ltd., in difference proportion. This resulted with dilution in the Company's ownership of PT PI from 99.99% to become 63.16%, without loss of control. All effect from this dilution presented as "Difference Arising from Transaction with Non-controlling Interest" account.

26. OTHER EQUITY COMPONENTS OF EQUITY

This account represents the Company's share in the changes in equity of associate company, which relates to revaluation surplus of fixed assets and unrealized gains or losses on available-for-sale financial assets, as follows:

	<u>2018</u>	
	140.722	Revaluation surplus of fixed assets - net (Notes 11)
	1.842.064	Portion of other comprehensive income of an associate
	(212)	Unrealized gain (loss) from increase (decrease) in fair value of available-for-sale securities
Total	<u>1.982.574</u>	Total

PT PANINVEST Tbk DAN ENTITAS ANAKNYA
CATATAN ATAS LAPORAN KEUANGAN
KONSOLIDASIAN
31 Desember 2019
Dan Untuk Tahun yang Berakhir pada Tanggal tersebut
(Disajikan dalam jutaan Rupiah,
kecuali dinyatakan lain)

PT PANINVEST Tbk AND ITS SUBSIDIARIES
NOTES TO CONSOLIDATED
FINANCIAL STATEMENTS
As of December 31, 2019
And for the Year then Ended
(Expressed in millions of Rupiah,
unless otherwise stated)

27. KEPENTINGAN NONPENGENDALI

Rincian akun ini adalah sebagai berikut:

	2019	2018
Masyarakat	9.216.333	8.863.513
The Dai-ichi Life Insurance Company Ltd.	2.036.712	1.887.887
Total	11.253.045	10.751.400

27. NON-CONTROLLING INTERESTS

The detail of this account is as follows:

Public
The Dai-ichi Life Insurance Company Ltd

Total

28. PENDAPATAN PREMI

Pendapatan premi terdiri dari:

	2019	2018
Premi tunggal	2.676.641	2.878.178
Premi berkala		
Premi tahun pertama	366.744	294.671
Premi tahun berjalan	877.545	747.379
Total	3.920.930	3.920.228

28. PREMIUMS REVENUES

Premium revenues consists of:

Single premium
Reguler premium
First year premium
Renewal premium

Total

Pendapatan premi berdasarkan jenis asuransi adalah:

Premium revenues by type of insurance are as follows:

	2019					
	Premi Bruto / Gross Premiums	Premi Reasuransi / Reinsurance Premiums	Kenaikan Premi yang Belum Merupakan Pendapatan / Increase In Unearned Premiums	Kenaikan Premi yang Belum Merupakan Pendapatan yang Disesikan kepada Reasuradur / Increase in Unearned Premiums Ceded to Reinsurers	Pendapatan Premi Neto / Net Premium Income	
Universal life	2.386.655	(567)	-	-	2.386.088	Universal life
Unit-linked	1.425.403	(121.445)	(5.458)	376	1.298.876	Unit-linked
Kematian	5.406	(150)	12	(18)	5.250	Death
Dwiguna	52.150	(13.228)	429	321	39.672	Endowment
Seumur hidup	27.763	(2.441)	2	-	25.324	Whole life
Dwiguna kombinasi	23.004	(2.150)	36	-	20.890	Endowment combined
Kecelakaan diri	63	1.047	1	(37)	1.074	Personal accident
Kesehatan	486	(73)	-	-	413	Health
Total	3.920.930	(139.007)	(4.978)	642	3.777.587	Total

PT PANINVEST Tbk DAN ENTITAS ANAKNYA
CATATAN ATAS LAPORAN KEUANGAN
KONSOLIDASIAN
31 Desember 2019

Dan Untuk Tahun yang Berakhir pada Tanggal tersebut
 (Disajikan dalam jutaan Rupiah,
 kecuali dinyatakan lain)

PT PANINVEST Tbk AND ITS SUBSIDIARIES
NOTES TO CONSOLIDATED
FINANCIAL STATEMENTS
As of December 31, 2019
And for the Year then Ended
(Expressed in millions of Rupiah,
unless otherwise stated)

28. PENDAPATAN PREMI (lanjutan)

28. PREMIUMS REVENUES (continued)

	2018					
	Premi Bruto / Gross Premiums	Premi Reasuransi / Reinsurance Premiums	Kenaikan Premi yang Belum Merupakan Pendapatan / Increase In Unearned Premiums	Kenaikan Premi yang Belum Merupakan Pendapatan yang Disesikan kepada Reasuradur / Increase in Unearned Premiums Ceded to Reinsurers	Pendapatan Premi Neto / Net Premium Income	
<i>Universal life</i>	2.602.945	(252)	-	-	2.602.693	<i>Universal Life</i>
<i>Unit-linked</i>	1.209.341	(85.412)	(5.747)	551	1.118.733	<i>Unit-linked</i>
Kematian	63.550	(15.795)	(37)	692	48.410	<i>Death</i>
Dwiguna	33.908	(1.744)	3	-	32.167	<i>Endowment</i>
Seumur hidup	4.981	(4.782)	38	-	237	<i>Whole Life</i>
Dwiguna kombinasi	4.558	(665)	16	(83)	3.826	<i>Endowment Combined</i>
Kecelakaan diri	883	(5)	3	-	881	<i>Personal Accident</i>
Kesehatan	62	691	(1)	(19)	733	<i>Health</i>
Total	3.920.228	(107.964)	(5.725)	1.141	3.807.680	Total

29. HASIL INVESTASI

29. INVESTMENT INCOME

Rincian akun ini adalah sebagai berikut:

This account is consist of:

	2019	2018	
Pendapatan bunga			<i>Interest income</i>
Deposito berjangka dan kas dan setara kas	355.764	385.905	<i>Time deposits and cash and cash equivalents</i>
Obligasi dan efek ekuitas lainnya	387.655	399.144	<i>Bonds and other debt securities</i>
Pendapatan reksadana	6.970	10.998	<i>Mutual Fund income</i>
Keuntungan (kerugian) selisih kurs investasi neto	(13.362)	22.421	<i>Gain (loss) on foreign exchange from investments net</i>
Pendapatan dividen	445	469	<i>Dividend income</i>
Lain-lain - neto	10.633	44.183	<i>Others - net</i>
Total	748.105	863.120	Total

30. KEUNTUNGAN PENJUALAN EFEK

30. GAIN ON SALE OF MARKETABLE SECURITIES

Rincian akun ini adalah sebagai berikut:

The details of this account are as follows:

	2019	2018	
Efek ekuitas (saham)	-	22.858	<i>Equity securities (shares)</i>
Efek utang (obligasi)	75.927	17.405	<i>Debt securities (bonds)</i>
Reksadana	(7.476)	2.858	<i>Mutual fund</i>
Total	68.451	43.121	Total

PT PANINVEST Tbk DAN ENTITAS ANAKNYA
CATATAN ATAS LAPORAN KEUANGAN
KONSOLIDASIAN
31 Desember 2019

Dan Untuk Tahun yang Berakhir pada Tanggal tersebut
 (Disajikan dalam jutaan Rupiah,
 kecuali dinyatakan lain)

PT PANINVEST Tbk AND ITS SUBSIDIARIES
NOTES TO CONSOLIDATED
FINANCIAL STATEMENTS
As of December 31, 2019
And for the Year then Ended
(Expressed in millions of Rupiah,
unless otherwise stated)

31. KEUNTUNGAN (KERUGIAN) YANG BELUM DIREALISASI DARI EFEK DAN REKSA DANA PADA NILAI WAJAR MELALUI LABA RUGI

Rincian akun ini adalah sebagai berikut:

	2019	2018	
Reksa dana	2.101	(89.323)	Mutual fund
Efek ekuitas (saham)	9.566	(115.600)	Equity securities (shares)
Efek utang (obligasi)	20.875	103	Debt securities (bonds)
Total	32.542	(204.820)	Total

31. UNREALIZED GAIN (LOSS) ON SECURITIES AND MUTUAL FUND AT FAIR VALUE THROUGH PROFIT OR LOSS

The details of this account are as follows:

32. KLAIM DAN MANFAAT

Rincian akun ini adalah sebagai berikut:

	2019	2018	
Klaim nilai tunai	3.050.452	2.937.079	Surrender claims
Klaim rawat inap	157.019	107.713	Hospital claims
Klaim kematian	92.274	83.489	Death claims
Klaim tahapan	65.533	62.048	Periodical claims
Klaim jatuh tempo	34.892	17.394	Maturity claims
Klaim kecelakaan	600	886	Accident claims
Lain-lain	23.398	10.251	Others
Total	3.424.168	3.218.860	Total

32. CLAIMS AND BENEFITS

The detail of this account is as follows:

Klaim dan manfaat berdasarkan produk asuransi:

Net claims and benefits based on type of insurance product consist of:

2019							
	Klaim Bruto / Gross Claims	Klaim Reasuransi / Reinsurance Claims	Kenaikan Liabilitas Manfaat Polis Masa Depan dan Estimasi Liabilitas Klaim / Increase in Liability for Future Policy Benefits And Estimated Claims Liability	Kenaikan Provisi yang Timbul dari Test Kecukupan Liabilitas / Increase in Provision Arising from Liability Adequacy Test	Kenaikan Liabilitas Asuransi yang Disesikan Kepada Reasuradur / Increase in Insurance Liabilities Ceded to Reinsurers	Total Klaim dan Manfaat - Neto / Total Claims and Benefits - Net	
Asuransi Jiwa							Life Insurance
Universal life	2.808.339	(1.485)	(374.857)	126	-	2.432.123	Universal life
Unit linked	527.426	(102.920)	225.098	1.544	1	651.149	Unit linked
Kematian	24.132	(15.830)	17.825	-	(10.657)	15.470	Death
Seumur hidup	19.025	(694)	(9.319)	7.313	-	16.325	Whole life
Dwiguna	33.164	(1.031)	(15.137)	1.716	-	18.712	Endowment
Dwiguna kombinasi	11.645	(4)	3.143	3.656	-	18.440	Combined
Anuitas	112	-	-	-	-	112	Annuity
Kesehatan	325	-	35	-	(1.076)	(716)	Health
Kecelakaan diri	-	-	(61)	-	(1)	(62)	Personal accident
Total	3.424.168	(121.964)	(153.273)	14.355	(11.733)	3.151.553	Total

PT PANINVEST Tbk DAN ENTITAS ANAKNYA
CATATAN ATAS LAPORAN KEUANGAN
KONSOLIDASIAN
31 Desember 2019

Dan Untuk Tahun yang Berakhir pada Tanggal tersebut
 (Disajikan dalam jutaan Rupiah,
 kecuali dinyatakan lain)

PT PANINVEST Tbk AND ITS SUBSIDIARIES
NOTES TO CONSOLIDATED
FINANCIAL STATEMENTS
As of December 31, 2019
And for the Year then Ended
(Expressed in millions of Rupiah,
unless otherwise stated)

32. KLAIM DAN MANFAAT (lanjutan)

32. CLAIMS AND BENEFITS (continued)

		2018					
Klaim Bruto / Gross Claims	Klaim Reasuransi / Reinsurance Claims	Kenaikan Liabilitas Manfaat Polis Masa Depan dan Estimasi Liabilitas Klaim / Increase in Liability for Future Policy Benefits And Estimated Claims Liability	Kenaikan Provisi yang Timbul dari Test Kecukupan Liabilitas / Increase in Provision Arising from Liability Adequacy Test	Kenaikan Liabilitas Asuransi yang Disediakan Kepada Reasuradur / Increase in Insurance Liabilities Ceded to Reinsurers	Total Klaim dan Manfaat - Neto / Total Claims and Benefits - Net		
Asuransi Jiwa						Life Insurance	
Universal life	2.764.971	-	(127.077)	(2)	2.637.892	Universal life	
Unit linked	360.690	(54.797)	142.383	200	448.474	Unit linked	
Kematian	41.960	(13.034)	(47)	-	2.461	Death	
Seumur hidup	22.559	(741)	(20.144)	(8.712)	-	Whole life	
Dwiguna	13.959	(63)	11.805	(2.144)	-	Endowment	
Dwiguna kombinasi	14.660	(130)	8.740	(4.727)	-	Endowment combined	
Anuitas	24	-	-	-	-	Annuity	
Kesehatan	37	-	(4.340)	-	(966)	Health	
Kecelakaan diri	-	-	136	-	2	Personal accident	
Total	3.218.860	(68.765)	11.456	(15.385)	1.495	3.147.661	Total

33. BEBAN AKUISISI

Akun ini terdiri dari:

33. ACQUISITION COSTS

This account consists of:

	2019	2018	
Komisi	295.992	239.534	Commission
Insentif	47.603	33.510	Incentives
Fasilitas	17.523	24.533	Facilities
Total	361.118	297.577	Total

34. BEBAN USAHA DAN PEMASARAN

Rincian akun ini adalah sebagai berikut:

34. MARKETING AND OPERATING EXPENSES

The detail of this account is as follows:

	2019	2018	
Pegawai	145.041	140.492	Personnel
Pemasaran	97.318	68.391	Marketing
Sewa	18.316	17.036	Rent expenses
Honorarium tenaga ahli	13.413	11.977	Professional fees
Jamuan dan representasi	10.624	11.223	Entertain and representation
Telekomunikasi, listrik, air dan gas	8.339	7.737	Telecommunication, electricity and water
Penyusutan aset tetap dan amortisasi	8.780	10.141	Depreciation of fixed assets and amortization
Perjalanan dinas dan transportasi	4.669	4.721	Transportation and travelling
Pendidikan dan latihan	4.608	2.601	Education and training
Pemeliharaan dan perbaikan	4.399	4.741	Repairs and maintenance
Lain-lain	110.949	157.543	Others
Total	426.456	436.603	Total

PT PANINVEST Tbk DAN ENTITAS ANAKNYA
CATATAN ATAS LAPORAN KEUANGAN
KONSOLIDASIAN
31 Desember 2019
Dan Untuk Tahun yang Berakhir pada Tanggal tersebut
(Disajikan dalam jutaan Rupiah,
kecuali dinyatakan lain)

PT PANINVEST Tbk AND ITS SUBSIDIARIES
NOTES TO CONSOLIDATED
FINANCIAL STATEMENTS
As of December 31, 2019
And for the Year then Ended
(Expressed in millions of Rupiah,
unless otherwise stated)

35. LABA PER SAHAM

Perhitungan laba per saham dasar / dilusian adalah sebagai berikut:

	2019	2018
Laba neto tahun berjalan yang dapat diatribusikan kepada pemilik entitas induk	1.379.385	1.265.045
Rata-rata tertimbang jumlah saham yang beredar selama tahun berjalan	4.068.323.920	4.068.323.920
Laba per saham:		
Dari operasi yang dilanjutkan	339,05	310,95
Dari operasi yang dihentikan	-	-
Laba per saham dasar dan dilusian (angka penuh)	339,05	310,95

35. EARNINGS PER SHARE

Calculation of basic / diluted earnings per share are as follow:

Net profit for the year operations attributable to owners of the parent

Weighted average number of shares

Earnings per share
From continuing operations
From discounted operations

Basic and diluted earnings per share (full amount)

36. PENGELOLAAN MODAL

Tujuan utama pengelolaan modal Perusahaan adalah menjamin kemampuan kelangsungan usaha Perusahaan serta memaksimalkan manfaat bagi pemegang saham dan pemangku kepentingan lainnya.

Perusahaan mengelola struktur permodalan dan melakukan penyesuaian, berdasarkan perubahan kondisi ekonomi. Untuk memelihara dan menyesuaikan struktur permodalan, Perusahaan dapat menyesuaikan pembayaran dividen kepada pemegang saham, imbalan modal kepada pemegang saham atau menerbitkan saham baru.

Perusahaan mengelola permodalan dengan menggunakan rasio pengungkit, yang dihitung melalui pembagian antara utang neto dengan jumlah modal. Kebijakan Perusahaan adalah menjaga rasio pengungkit dalam kisaran yang umum dalam industri sejenis dengan tujuan untuk mengamankan pendanaan terhadap biaya yang rasional.

Utang neto meliputi seluruh utang asuransi, utang usaha dan lain-lain ditambah dengan liabilitas asuransi dikurangi kas dan setara kas. Jumlah modal mencakup seluruh ekuitas sebagaimana yang disajikan dalam laporan posisi keuangan konsolidasian.

36. CAPITAL MANAGEMENT

The primary objective of the Company capital management is to ensure the Company's ability to continue as a going concern and to maximize benefits to shareholders and other stakeholders.

The Company manages its capital structure and makes adjustments to it, based on changes in economic conditions. In order to maintain or adjust the capital structure, the Company may adjust the dividend payment to shareholders, return capital to shareholders or issue new shares.

The Company monitors its capital using gearing ratio, by dividing net debt with the total capital. The Company's policy is to maintain a gearing ratio within the range of gearing ratios of the leading companies in the industry in order to secure funds at a reasonable cost.

Net debt is calculated as all insurance payables, trade and other payable and insurance liabilities less cash and cash equivalents. The total capital is calculated as equity as shown in the consolidated statements of financial position.

PT PANINVEST Tbk DAN ENTITAS ANAKNYA
CATATAN ATAS LAPORAN KEUANGAN
KONSOLIDASIAN
31 Desember 2019
Dan Untuk Tahun yang Berakhir pada Tanggal tersebut
(Disajikan dalam jutaan Rupiah,
kecuali dinyatakan lain)

PT PANINVEST Tbk AND ITS SUBSIDIARIES
NOTES TO CONSOLIDATED
FINANCIAL STATEMENTS
As of December 31, 2019
And for the Year then Ended
(Expressed in millions of Rupiah,
unless otherwise stated)

36. PENGELOLAAN MODAL

Perhitungan rasio pengungkit adalah sebagai berikut:

	2019	2018	
Utang asuransi	206.457	160.354	<i>Insurance payables</i>
Utang usaha dan lain-lain	92.868	96.886	<i>Trade and other payables</i>
Liabilitas asuransi	3.763.768	3.892.945	<i>Insurance liabilities</i>
Total	4.063.093	4.150.185	Total
Dikurangi kas dan setara kas	4.206.298	3.937.552	<i>Less cash and cash equivalents</i>
Utang neto	(143.205)	212.633	<i>Debt Asset</i>
Total ekuitas	27.833.770	25.725.620	<i>Total equity</i>
Rasio pengungkit	(0,00)	0,00	Gearing ratio

36. CAPITAL MANAGEMENT

The computation of gearing ratio is as follows:

37. SALDO DAN TRANSAKSI SIGNIFIKAN DENGAN PIHAK-PIHAK BERELASI

Dalam kegiatan usahanya, Grup melakukan transaksi tertentu dengan pihak-pihak berelasi. Transaksi dengan pihak berelasi dilakukan pada kondisi dan persyaratan yang disepakati oleh para pihak, yang meliputi antara lain:

37. SIGNIFICANT BALANCES AND TRANSACTIONS WITH RELATED PARTIES

In the normal course of business, the Group entered into certain transactions with related parties. Related party transactions are made based on term and condition agreed by the parties, these transactions include:

Pihak-pihak Berelasi / Related Parties	Sifat Hubungan / Nature of Relationships	Sifat Transaksi / Nature of Transactions
PT Bank Pan Indonesia Tbk	Entitas Asosiasi / Associate Company	Penempatan kas, deposito berjangka, investasi dan utang tersedia untuk dijual, dan menerima premi asuransi kerugian atas aset PT Bank Pan Indonesia Tbk dan kerjasama bancassurance / Placement of cash, time deposits and investment and debt securities available for sale and received premium on general insurance for asset of PT Bank Pan Indonesia Tbk and as bancassurance partner.
PT Bank Panin Syariah Tbk (sebelumnya/ formerly PT Bank Panin Syariah Tbk)	Pan Indonesia Grup / Under Pan Indonesia Group	Penempatan kas dan deposito berjangka / Placement of cash and time deposits.
PT Bank ANZ Indonesia	Pan Indonesia Grup / Under Pan Indonesia Group	Penempatan kas / Placement of cash.
PT Panin Asset Management	Pan Indonesia Grup / Under Pan Indonesia Group	Penempatan efek dan reksa dana diukur pada nilai wajar melalui laba rugi / Placement of securities and mutual fund at fair value through profit or loss.
PT Wisma Jaya Artek	Pan Indonesia Grup / Under Pan Indonesia Group	Penerimaan premi asuransi kerugian atas aset dan sewa gedung / Received premium on general insurance for asset and building rental.
PT Asuransi Multi Artha Guna Tbk	Pan Indonesia Grup / Under Pan Indonesia Group	Penerimaan premiasuransi kerugian atas aset PT Asuransi Multi Artha Guna Tbk dan kerjasama koasuransi/ Received premium on general insurance for asset and as a coinsurer.
PT Famlee Invesco	Pan Indonesia Grup / Under Pan Indonesia Group	Sewa gedung dan menerima premi asuransi kerugian atas aset / Building rental and received premium on general insurance of assets.
Karyawan Kunci / Key Employees	Pengaruh signifikan / Significant influence	Pemberian pinjaman / Employee loans.

PT PANINVEST Tbk DAN ENTITAS ANAKNYA
CATATAN ATAS LAPORAN KEUANGAN
KONSOLIDASIAN
31 Desember 2019
Dan Untuk Tahun yang Berakhir pada Tanggal tersebut
(Disajikan dalam jutaan Rupiah,
kecuali dinyatakan lain)

PT PANINVEST Tbk AND ITS SUBSIDIARIES
NOTES TO CONSOLIDATED
FINANCIAL STATEMENTS
As of December 31, 2019
And for the Year then Ended
(Expressed in millions of Rupiah,
unless otherwise stated)

37. SALDO DAN TRANSAKSI SIGNIFIKAN DENGAN PIHAK-PIHAK BERELASI (lanjutan)

Saldo yang timbul dari transaksi-transaksi di atas adalah sebagai berikut:

37. SIGNIFICANT BALANCES AND TRANSACTIONS WITH RELATED PARTIES (continued)

Balances arise from those transactions are as follow:

	2019	2018	
Aset			Assets
Kas dan setara kas	426.683	238.248	Cash and cash equivalents
Piutang hasil investasi	776	1.261	Investment income receivables
Piutang lain-lain			Other receivables
Efek dan reksa dana diukur pada nilai wajar melalui laba rugi	809.547	778.018	Securities and mutual fund at fair value through profit or loss
Efek yang tersedia untuk dijual	101.020	98.191	Available-for-sale securities
Aset lain-lain	3.152	2.804	Other assets
Total	1.341.178	1.118.522	Total
Persentase terhadap total aset	4,16%	3,70%	Percentage to total assets
	2019	2018	
Liabilitas			Liabilities
Utang komisi	3.704	4.686	Commission payable
Persentase terhadap total liabilitas	0,00%	11,56%	Percentage to total liabilities
	2019	2018	
Premi bruto	35.513	22.652	Gross premiums
Persentase terhadap total premi bruto	0,91%	0,58%	Percentage to total gross premiums
Saldo yang timbul dari transaksi-transaksi di atas adalah sebagai berikut:			Balances arise from those transactions are as follow:
	2019	2018	
Biaya akuisisi	47.339	73.448	Acquisition cost
Persentase terhadap total biaya akuisisi	13,11%	24,68%	Percentage to total acquisition cost

**PT PANINVEST Tbk DAN ENTITAS ANAKNYA
CATATAN ATAS LAPORAN KEUANGAN
KONSOLIDASIAN
31 Desember 2019**

**Dan Untuk Tahun yang Berakhir pada Tanggal tersebut
(Disajikan dalam jutaan Rupiah,
kecuali dinyatakan lain)**

**PT PANINVEST Tbk AND ITS SUBSIDIARIES
NOTES TO CONSOLIDATED
FINANCIAL STATEMENTS
As of December 31, 2019
And for the Year then Ended
(Expressed in millions of Rupiah,
unless otherwise stated)**

**37. SALDO DAN TRANSAKSI SIGNIFIKAN DENGAN
PIHAK-PIHAK BERELASI (lanjutan)**

Imbalan Kerja Manajemen Kunci

Kompensasi untuk manajemen kunci yang seluruhnya meliputi anggota Dewan Komisaris dan Direksi Grup (namun tidak termasuk Komisaris Independen) adalah sebagai berikut:

	2019	2018	
Imbalan kerja jangka pendek	20.898	22.340	Short-term employee benefits
Imbalan kerja jangka panjang entitas	666	604	Long-term employee benefits
Total	21.564	22.944	Total
Persentase terhadap total beban usaha dan pemasaran	5,06%	5,61%	Percentage to operating and marketing expenses

38. KONTRAK REASURANSI

Dalam rangka manajemen risiko atas pertanggungan asuransi yang bernilai besar dan mempunyai risiko khusus dalam kelebihan risiko milik sendiri, Grup mengadakan kontrak reasuransi baik yang bersifat proporsional maupun non-proporsional dengan beberapa perusahaan asuransi dan reasuransi dalam dan luar negeri.

Sehubungan dengan manajemen risiko atas polis-polis asuransi yang jumlah pertanggungannya melebihi retensi sendiri (*own retention*), Grup mengadakan kontrak reasuransi jiwa dengan perusahaan reasuransi lokal maupun Internasional. Untuk perusahaan reasuransi lokal yaitu PT Reasuransi Internasional Indonesia, PT Maskapai Reasuransi Indonesia Tbk dan PT Tugu Reasuransi Indonesia dan dengan perusahaan reasuransi internasional yaitu Münchener Rückversicherungs-Gesellschaft, Swiss Reinsurance Company dan Metlife Life Insurance Ltd.

**37. SIGNIFICANT BALANCES AND TRANSACTIONS
WITH RELATED PARTIES (continued)**

Key Management Personnel

Compensation for key management that entirely covers the members of the Board of Commissioners and Directors Group (but excluding the Independent Commissioner) are as follows:

38. REINSURANCE CONTRACTS

In relation to risk management of large amount of insurance coverage and special risk in excess of own retention risk, the Group entered into proportional and nonproportional reinsurance contracts with local and international insurance and reinsurance companies.

For the purpose of managing risk exposure on insurance policies in excess of own retention risk, the Group has entered into life reinsurance contracts with local reinsurance companies, namely PT Reasuransi Internasional Indonesia, PT Maskapai Reasuransi Indonesia Tbk and PT Tugu Reasuransi Indonesia, and with international reinsurance companies, namely Münchener Rückversicherungs-Gesellschaft, Swiss Reinsurance Company and Metlife Life Insurance Ltd.

PT PANINVEST Tbk DAN ENTITAS ANAKNYA
CATATAN ATAS LAPORAN KEUANGAN
KONSOLIDASIAN
31 Desember 2019
Dan Untuk Tahun yang Berakhir pada Tanggal tersebut
(Disajikan dalam jutaan Rupiah,
kecuali dinyatakan lain)

PT PANINVEST Tbk AND ITS SUBSIDIARIES
NOTES TO CONSOLIDATED
FINANCIAL STATEMENTS
As of December 31, 2019
And for the Year then Ended
(Expressed in millions of Rupiah,
unless otherwise stated)

39. INFORMASI SEGMENT

Informasi segmen adalah sebagai berikut:

39. SEGMENT INFORMATION

The segment information is as follows:

	2019				Total / Total	
	Asuransi Jiwa dan Jasa Konsultasi Bisnis / Life Insurance and Business Consulting Service	Perdagangan dan Jasa / Trading and Service	Pariwisata / Tourism	Penyesuaian dan Eliminasi / Elimination and Adjustment		
Aset Segmen						Segment Assets
Kas dan setara kas	2.371.878	1.498.018	336.402	-	4.206.298	Cash and cash equivalents
Piutang hasil investasi	59.667	30.582	9.434	-	99.683	Investment income receivables
Piutang asuransi						Insurance receivables
Piutang premi	41.428	-	-	-	41.428	Premium receivables
Piutang reasuransi	72.078	-	-	-	72.078	Reinsurance receivables
Total piutang asuransi	113.506	-	-	-	113.506	Total insurance receivables
Aset reasuransi	39.607	-	-	-	39.607	Reinsurance assets
Investasi						Investment
Deposito berjangka	831.347	462.213	-	-	1.293.560	Time deposits
Efek dan reksa dana yang diukur pada nilai wajar melalui laba rugi	3.124.954	-	1.164.157	-	4.289.111	Securities and mutual fund at fair value through profit or loss
Efek yang tersedia untuk dijual	2.417.420	112.087	302	-	2.529.809	Available-for-sale securities
Total Investasi	6.373.721	574.300	1.164.459	-	8.112.480	Total Investments
Piutang beli efek dengan janji jual kembali	-	-	271.267	-	271.267	Reverse repo receivable
Pinjaman polis	21.926	-	-	-	21.926	Policy loans
Piutang lain - lain	18.925	-	15.393	-	34.318	Other receivables
Beban dibayar di muka	6.277	13	-	-	6.290	Prepaid expenses
Pajak dibayar di muka	-	4	6	-	10	Prepaid taxes
Investasi pada entitas asosiasi	-	18.767.609	16.162.832	(16.095.412)	18.835.029	Investment in associates
Aset tetap - neto	9.922	146.325	86.465	-	242.712	Fixed assets - net
Aset takberwujud - neto	249.696	-	-	-	249.695	Intangible assets - net
Aset lain-lain	7.413	-	4.500	-	11.913	Other assets
Total Aset Segmen	9.272.538	21.016.847	18.118.179	(16.162.832)	32.244.734	Total Segment Assets

PT PANINVEST Tbk DAN ENTITAS ANAKNYA
CATATAN ATAS LAPORAN KEUANGAN
KONSOLIDASIAN
31 Desember 2019
Dan Untuk Tahun yang Berakhir pada Tanggal tersebut
(Disajikan dalam jutaan Rupiah,
kecuali dinyatakan lain)

PT PANINVEST Tbk AND ITS SUBSIDIARIES
NOTES TO CONSOLIDATED
FINANCIAL STATEMENTS
As of December 31, 2019
And for the Year then Ended
(Expressed in millions of Rupiah,
unless otherwise stated)

39. INFORMASI SEGMENT

39. SEGMENT INFORMATION

Informasi segmen adalah sebagai berikut:

The segment information is as follows:

	2019 (lanjutan / continued)					
Liabilitas Segmen	Asuransi Jiwa dan Jasa Konsultasi Bisnis / Life Insurance and Business Consulting Service	Perdagangan dan Jasa / Trading and Service	Pariwisata / Tourism	Penyesuaian dan Eliminasi / Elimination and Adjustment	Total / Total	Segment Liabilities
Utang asuransi						Insurance payables
Utang reasuransi	82.023	-	-	-	82.023	Reinsurance payables
Utang komisi	49.753	-	-	-	49.753	Commission payables
Utang klaim	74.681	-	-	-	74.681	Claims payables
Jumlah utang asuransi	206.457	-	-	-	206.457	Total insurance payables
Utang usaha dan lain-lain						Trade and other payables
Utang pajak	3.294	302	-	-	3.596	Taxes payables
Akrua	52.470	435	441	-	53.346	Accrued expenses
Utang lain-lain	4.261	586	31.079	-	35.926	Other payables
Total utang usaha dan lain-lain	60.025	1323	31.520	-	92.868	Total trade and other payables
Liabilitas kontrak asuransi						Insurance contract liabilities
Premi yang belum merupakan pendapatan	29.912	-	-	-	29.912	Unearned premiums
Estimasi liabilitas klaim	80.203	-	-	-	80.203	Estimated claim liabilities
Tes Kecukupan Liabilitas	15.561	-	-	-	15.561	Liability Adequacy Test
Liabilitas manfaat polis masa depan	3.638.092	-	-	-	3.638.092	Liabilities for future policy benefits
Total liabilitas kontrak asuransi	3.763.768	-	-	-	3.763.768	Total insurance contract liabilities
Liabilitas pajak tangguhan	10.865	360	-	-	11.225	Deferred tax liabilities
Liabilitas imbalan pascakerja	50.747	-	-	-	50.747	Post-employment benefits obligation
Pendapatan repo ditangguhkan	-	-	15.722	-	15.722	Repo deferred revenues
Kontrak jaminan keuangan	-	213.804	-	-	213.804	Financial guarantee contract
Total Liabilitas Segmen	4.122.515	215.492	16.564	-	4.354.591	Total Segment Liabilities

PT PANINVEST Tbk DAN ENTITAS ANAKNYA
CATATAN ATAS LAPORAN KEUANGAN
KONSOLIDASIAN
31 Desember 2019

Dan Untuk Tahun yang Berakhir pada Tanggal tersebut
 (Disajikan dalam jutaan Rupiah,
 kecuali dinyatakan lain)

PT PANINVEST Tbk AND ITS SUBSIDIARIES
NOTES TO CONSOLIDATED
FINANCIAL STATEMENTS
As of December 31, 2019
And for the Year then Ended
(Expressed in millions of Rupiah,
unless otherwise stated)

39. INFORMASI SEGMENT (lanjutan)

39. SEGMENT INFORMATION (continued)

	2019 (lanjutan) / (continued)						Net revenues
	Asuransi Jiwa dan Jasa Konsultasi Bisnis / Life Insurance and Business Consulting Service	Reksa Dana / Mutual Funds	Perdagangan dan Jasa / Trading and Service	Pariwisata / Tourism	Penyesuaian dan Eliminasi / Elimination and Adjustment	Total / Total	
Pendapatan Neto							Net revenues
Pendapatan Premi							Premiums revenue
Premi bruto	3.920.930	-	-	-	-	3.920.930	Gross premiums
Premi reasuransi	(139.007)	-	-	-	-	(139.007)	Reinsurance premiums
Kenaikan premi yang belum merupakan pendapatan	(4.978)	-	-	-	-	(4.978)	Increase in unearned premiums
Kenaikan premi yang belum merupakan pendapatan yang disesikan reasuradur	642	-	-	-	-	642	Increase in unearned premium ceded reinsurers
Pendapatan premi - neto	3.777.587	-	-	-	-	3.777.587	Premiums income - net
Hasil investasi - neto	509.048	-	96.030	143.027	-	748.105	Investment income - net
Keuntungan penjualan efek - neto	68.451	-	-	-	-	68.451	Gain on sale of marketable securities - net
Keuntungan yang belum direalisasi dari efek dan reksa dana pada nilai wajar melalui laba rugi	(21.774)	-	(612)	54.928	-	32.542	Unrealized gain on securities and mutual funds at fair value through profit or loss
Penghasilan lain-lain - neto	29.638	-	5.198	7.047	-	41.883	Other income - net
Total pendapatan	4.362.950	-	100.616	205.002	-	4.668.568	Total revenues

PT PANINVEST Tbk DAN ENTITAS ANAKNYA
CATATAN ATAS LAPORAN KEUANGAN
KONSOLIDASIAN
31 Desember 2019

Dan Untuk Tahun yang Berakhir pada Tanggal tersebut
(Disajikan dalam jutaan Rupiah,
kecuali dinyatakan lain)

PT PANINVEST Tbk AND ITS SUBSIDIARIES
NOTES TO CONSOLIDATED
FINANCIAL STATEMENTS
As of December 31, 2019
And for the Year then Ended
(Expressed in millions of Rupiah,
unless otherwise stated)

39. INFORMASI SEGMENT (lanjutan)

39. SEGMENT INFORMATION (continued)

	2019 (lanjutan) / (continued)						
	Asuransi Jiwa dan Jasa Konsultasi Bisnis / Life Insurance and Business Consulting Service	Reksa Dana / Mutual Funds	Perdagangan dan Jasa / Trading and Service	Pariwisata / Tourism	Penyesuaian dan Eliminasi / Elimination and Adjustment	Total / Total	
Klaim dan manfaat dan beban lain-lain							Total claims and benefits and other expenses
Klaim bruto	3.424.168	-	-	-	-	3.424.168	Gross claims
Klaim reasuransi	(121.964)	-	-	-	-	(121.964)	Reinsurance Claims Decrease
Penurunan liabilitas manfaat polis masa depan dan estimasi liabilitas klaim	(153.273)	-	-	-	-	(153.273)	In liabilities for future policy benefit and estimated claim liabilities
Kenaikan provisi yang timbul dari Tes Kecukupan Liabilitas	14.355	-	-	-	-	14.355	Increase provision from Liability Adequacy Test
Kenaikan liabilitas asuransi yang disesikan kepada reasuradur	(11.733)	-	-	-	-	(11.733)	Increase in insurance liabilities ceded to reinsurers
Beban lain-lain							Other expenses
Beban akuisisi	361.118	-	-	-	-	361.118	Acquisition costs
Beban usaha dan pemasaran	419.460	-	1.710	5.286	-	426.456	Marketing and operating expense
Total beban lain-lain	780.578	-	1.710	5.286	-	784.154	Total other Expenses
Total klaim dan manfaat dan beban lain-lain	3.932.131	-	1.710	5.286	-	3.939.127	Total claims and benefits and other expenses
Laba sebelum bagian atas laba entitas asosiasi	430.819	-	98.906	199.716	-	729.441	Profit before equity portion in net income of associates
Bagian atas laba entitas asosiasi	-	-	1.566.348	1.212.517	(1.212.517)	1.566.348	Share in net income of associates
Laba sebelum beban pajak penghasilan dari operasi yang dilanjutkan	430.819	-	1.665.254	1.412.233	(1.212.517)	2.295.789	Profit before income tax from continuing operations
Beban pajak penghasilan – neto	(638)	-	(2.578)	-	-	(3.216)	Income tax expenses – net
Laba tahun berjalan dari operasi yang dilanjutkan	430.181	-	1.662.676	1.412.233	(1.212.517)	2.292.573	Profit for the year from continuing operations
Laba periode berjalan dari operasi yang dihentikan	-	-	-	-	-	-	Income for the period from discontinued operations
Laba neto tahun berjalan	430.181	-	1.662.676	1.412.233	(1.212.517)	2.292.573	Net profit from the year

PT PANINVEST Tbk DAN ENTITAS ANAKNYA
CATATAN ATAS LAPORAN KEUANGAN
KONSOLIDASIAN
31 Desember 2019

Dan Untuk Tahun yang Berakhir pada Tanggal tersebut
 (Disajikan dalam jutaan Rupiah,
 kecuali dinyatakan lain)

PT PANINVEST Tbk AND ITS SUBSIDIARIES
NOTES TO CONSOLIDATED
FINANCIAL STATEMENTS
As of December 31, 2019
And for the Year then Ended
(Expressed in millions of Rupiah,
unless otherwise stated)

39. INFORMASI SEGMENT (lanjutan)

39. SEGMENT INFORMATION (continued)

	2018					
	Asuransi Jiwa dan Jasa Konsultasi Bisnis / Life Insurance and Business Consulting Service	Perdagangan dan Jasa / Trading and Service	Pariwisata / Tourism	Penyesuaian dan Eliminasi / Elimination and Adjustment	Total / Total	
Aset Segmen						Segment Assets
Kas dan setara kas	3.791.567	44.051	101.934	-	3.937.552	Cash and cash equivalents
Piutang hasil investasi	93.329	180	9.860	-	103.369	Investment income receivables
Piutang asuransi						Insurance receivables
Piutang premi	29.421	-	-	-	29.421	Premium receivables
Piutang reasuransi	44.370	-	-	-	44.370	Reinsurance receivables
Total piutang asuransi	73.791	-	-	-	73.791	Total insurance receivables
Aset reasuransi	23.105	-	-	-	23.105	Reinsurance assets
Investasi						Investment
Pinjaman dan piutang	-	-	-	-	-	Loans and receivables
Deposito berjangka	602.149	2.200	206.168	-	810.517	Time deposits
Efek dan reksa dana yang diukur pada nilai wajar melalui laba rugi	3.545.066	-	1.162.587	-	4.707.653	Securities and mutual fund at fair value through profit or loss
Efek yang tersedia untuk dijual	2.477.739	279	-	67.418	2.545.436	Available-for-sale securities
Total Investasi	6.624.954	2.479	1.368.755	67.418	8.063.606	Total Investments
Piutang beli efek dengan janji jual kembali	-	-	254.880	-	254.880	Reverse repo receivable
Pinjaman polis	31.765	-	-	-	31.765	Policy loans
Piutang lain - lain	6.227	-	15.293	-	21.520	Other receivables
Beban dibayar di muka	7.107	-	-	-	7.107	Prepaid expenses
Pajak dibayar di muka	67	-	-	-	67	Prepaid taxes
Investasi pada entitas asosiasi	17.162.320	-	277.910	-	17.440.230	Investment in associates
Aset tetap - neto	162.633	-	86.978	-	249.611	Fixed assets - net
Aset takberwujud - neto	267.218	-	-	-	267.218	Intangible assets - net
Pajak dibayar di muka	67	-	-	-	67	Prepaid taxes
Investasi pada entitas asosiasi	17.162.320	-	277.910	-	17.440.230	Investment in associates
Aset tetap - neto	162.633	-	86.978	-	249.611	Fixed assets - net
Aset takberwujud - neto	267.218	-	-	-	267.218	Intangible assets - net
Aset lain-lain	8.642	-	4.501	-	13.143	Other assets
Total Aset Segmen	28.252.725	46.710	2.120.111	67.418	30.209.054	Total Segment Assets

PT PANINVEST Tbk DAN ENTITAS ANAKNYA
CATATAN ATAS LAPORAN KEUANGAN
KONSOLIDASIAN
31 Desember 2019

Dan Untuk Tahun yang Berakhir pada Tanggal tersebut
(Disajikan dalam jutaan Rupiah,
kecuali dinyatakan lain)

PT PANINVEST Tbk AND ITS SUBSIDIARIES
NOTES TO CONSOLIDATED
FINANCIAL STATEMENTS
As of December 31, 2019
And for the Year then Ended
(Expressed in millions of Rupiah,
unless otherwise stated)

39. INFORMASI SEGMENT (lanjutan)

39. SEGMENT INFORMATION (continued)

Liabilitas Segmen	2018 (lanjutan / continued)					Segment Liabilities
	Asuransi Jiwa dan Jasa Konsultasi Bisnis / Life Insurance and Business Consulting Service	Perdagangan dan Jasa / Trading and Service	Pariwisata / Tourism	Penyesuaian dan Eliminasi / Elimination and Adjustment	Total / Total	
Utang asuransi						Insurance payables
Utang reasuransi	58.724	-	-	-	58.724	Reinsurance payables
Utang komisi	40.528	-	-	-	40.528	Commission payables
Utang klaim	61.102	-	-	-	61.102	Claims payables
Jumlah utang asuransi	160.354	-	-	-	160.354	Total insurance payables
Utang usaha dan lain-lain						Trade and other payables
Utang pajak	3.467	-	378	-	3.845	Taxes payables
Titipan premi	40.448	-	-	-	40.448	Policyholders' deposits
Akrua	45.745	-	486	-	46.231	Accrued expenses
Utang lain-lain	6.356	-	6	-	6.362	Other payables
Total utang usaha dan lain-lain	96.016	-	870	-	96.886	Total trade and other payables
Liabilitas kontrak asuransi						Insurance contract liabilities
Premi yang belum merupakan pendapatan	24.842	-	-	-	24.842	Unearned premiums
Estimasi liabilitas klaim	52.718	-	-	-	52.718	Estimated claim liabilities
Tes Kecukupan Liabilitas	1.206	-	-	-	1.206	Liability Adequacy Test
Liabilitas manfaat polis masa depan	3.814.179	-	-	-	3.814.179	Liabilities for future policy benefits
Total liabilitas kontrak asuransi	3.892.945	-	-	-	3.892.945	Total insurance contract liabilities
Liabilitas pajak tangguhan	3.266	-	-	-	3.266	Deferred tax Liabilities
Liabilitas imbalan pascakerja	40.236	-	422	-	40.658	Post-employment benefits obligation
Kontrak jaminan keuangan	226.505	-	-	-	226.505	Financial guarantee contract
Total Liabilitas Segmen	4.419.322	-	1.292	-	4.420.614	Total Segment Liabilities

PT PANINVEST Tbk DAN ENTITAS ANAKNYA
CATATAN ATAS LAPORAN KEUANGAN
KONSOLIDASIAN
31 Desember 2019

Dan Untuk Tahun yang Berakhir pada Tanggal tersebut
 (Disajikan dalam jutaan Rupiah,
 kecuali dinyatakan lain)

PT PANINVEST Tbk AND ITS SUBSIDIARIES
NOTES TO CONSOLIDATED
FINANCIAL STATEMENTS
As of December 31, 2019
And for the Year then Ended
(Expressed in millions of Rupiah,
unless otherwise stated)

39. INFORMASI SEGMENT (lanjutan)

39. SEGMENT INFORMATION (continued)

	2018 (lanjutan) / (continued)						
	Asuransi Jiwa dan Jasa Konsultasi Bisnis / Life Insurance and Business Consulting Service	Reksa Dana / Mutual Funds	Perdagangan dan Jasa / Trading and Service	Pariwisata / Tourism	Penyesuaian dan Eliminasi / Elimination and Adjustment	Total / Total	
Pendapatan Neto							Net revenues
Pendapatan Premi							Premiums revenue
Premi bruto	3.920.228	-	-	-	-	3.920.228	Gross premiums
Premi reasuransi	(107.964)	-	-	-	-	(107.964)	Reinsurance premiums
Kenaikan premi yang belum merupakan pendapatan	(5.725)	-	-	-	-	(5.725)	Increase in unearned premiums
Kenaikan premi yang belum merupakan pendapatan yang disesikan reasuradur	1.141	-	-	-	-	1.141	Increase in unearned premium ceded reinsurers
Pendapatan premi - neto	3.807.680	-	-	-	-	3.807.680	Premiums income - net
Hasil investasi - neto	755.896	-	3.834	103.390	-	863.120	Investment income - net
Keuntungan penjualan efek, neto	20.263	-	-	22.858	-	43.121	Gain on sale of marketable securities, net
Keuntungan yang belum direalisasi dari efek dan reksa dana pada nilai wajar melalui laba rugi	(224.823)	-	-	20.003	-	(204.820)	Unrealized gain on securities and mutual funds at fair value through profit or loss
Penghasilan lain-lain - neto	(129.305)	-	10	188.047	-	58.752	Other income - net
Total pendapatan	4.229.711	-	3.844	334.298	-	4.567.853	Total revenues

PT PANINVEST Tbk DAN ENTITAS ANAKNYA
CATATAN ATAS LAPORAN KEUANGAN
KONSOLIDASIAN
31 Desember 2019

Dan Untuk Tahun yang Berakhir pada Tanggal tersebut
(Disajikan dalam jutaan Rupiah,
kecuali dinyatakan lain)

PT PANINVEST Tbk AND ITS SUBSIDIARIES
NOTES TO CONSOLIDATED
FINANCIAL STATEMENTS
As of December 31, 2019
And for the Year then Ended
(Expressed in millions of Rupiah,
unless otherwise stated)

39. INFORMASI SEGMENT (lanjutan)

39. SEGMENT INFORMATION (continued)

	2018 (lanjutan) / (continued)						
	Asuransi Jiwa dan Jasa Konsultasi Bisnis / Life Insurance and Business Consulting Service	Reksa Dana / Mutual Funds	Perdagangan dan Jasa / Trading and Service	Pariwisata / Tourism	Penyesuaian dan Eliminasi / Elimination and Adjustment	Total / Total	
Klaim dan manfaat dan beban lain-lain							Total claims and benefits and other expenses
Klaim bruto	3.218.860	-	-	-	-	3.218.860	Gross claims
Klaim reasuransi	(68.765)	-	-	-	-	(68.765)	Reinsurance Claims Decrease
Penurunan liabilitas manfaat polis masa depan dan estimasi liabilitas klaim	11.456	-	-	-	-	11.456	In liabilities for future policy benefit and estimated claim liabilities
Kenaikan provisi yang timbul dari Tes Kecukupan Liabilitas	(15.385)	-	-	-	-	(15.385)	Increase provision from Liability Adequacy Test
Kenaikan liabilitas asuransi yang disesikan kepada reasuradur	1.495	-	-	-	-	1.495	Increase in insurance liabilities ceded to reinsurers
Beban lain-lain							Other expenses
Beban akuisisi	297.577	-	-	-	-	297.577	Acquisition costs
Beban usaha dan pemasaran	420.535	-	19	16.049	-	409.288	Marketing and operating expense
Total beban lain-lain	718.112	-	19	16.049	-	706.865	Total other Expenses
Total klaim dan manfaat dan beban lain-lain	3.865.773	-	19	16.049	-	3.881.841	Total claims and benefits and other expenses
Laba sebelum bagian atas laba entitas asosiasi	363.938	-	3.825	318.249	-	686.012	Profit before equity portion in net income of associates
Bagian atas laba entitas asosiasi	1.456.484	-	-	-	-	1.456.484	Share in net income of associates
Laba sebelum beban pajak penghasilan dari operasi yang dilanjutkan	1.820.422	-	3.825	318.249	-	2.142.496	Profit before income tax from continuing operations
Beban pajak penghasilan – neto	(1.736)	-	-	(384)	-	(2.120)	Income tax expenses – net
Laba tahun berjalan dari operasi yang dilanjutkan	1.818.686	-	3.825	317.865	-	2.140.376	Profit for the year from continuing operations
Laba periode berjalan dari operasi yang dihentikan	-	-	-	-	-	-	Income for the period from discontinued operations
Laba neto tahun berjalan	1.818.686	-	3.825	317.865	-	2.140.376	Net profit from the year

PT PANINVEST Tbk DAN ENTITAS ANAKNYA
CATATAN ATAS LAPORAN KEUANGAN
KONSOLIDASIAN
31 Desember 2019

Dan Untuk Tahun yang Berakhir pada Tanggal tersebut
(Disajikan dalam jutaan Rupiah,
kecuali dinyatakan lain)

PT PANINVEST Tbk AND ITS SUBSIDIARIES
NOTES TO CONSOLIDATED
FINANCIAL STATEMENTS
As of December 31, 2019
And for the Year then Ended
(Expressed in millions of Rupiah,
unless otherwise stated)

40. DANA TABBARU

Pada tanggal 3 Agustus 2009, entitas asosiasi (PT PDL) telah memperoleh izin dari Menteri Keuangan Republik Indonesia KEP-247/KM.10/2009 tanggal 3 Agustus 2009 untuk membuka kantor cabang dengan prinsip Syariah. Cabang Asuransi Syariah PT PDL menggunakan akad wakalah bil ujroh di mana kontribusi peserta dikelola oleh cabang asuransi Syariah yang bertindak sebagai operator.

Laporan perubahan dana tabarru untuk tahun yang berakhir pada tanggal December 31, 2019 dan 2018 adalah sebagai berikut:

	2019	2018
<i>(Defisit) surplus underwriting</i>		
dana tabarru	(2.354)	1.752
Distribusi ke peserta	(1.023)	-
Distribusi ke pengelola	(249)	-
(Defisit) Surplus yang tersedia untuk Dana Tabarru	(3.626)	1.752
Saldo awal	15.464	13.712
Saldo akhir	11.838	15.464

Rincian (defisit) surplus *underwriting dana tabarru* untuk tahun yang berakhir pada tanggal 31 Desember 2019 dan 2018 adalah sebagai berikut:

	2019	2018
PENDAPATAN ASURANSI		
Kontribusi bruto sebelum ujarah	6.946	4.809
Ujarah pengelola	(853)	(587)
Kontribusi reasuransi	(1.485)	(1.261)
Kenaikan kontribusi yang belum menjadi hak	(93)	(73)
Kenaikan (penurunan) kontribusi yang belum menjadi hak yang disesikan kepada reasuradur	23	-
Total pendapatan asuransi	4.538	2.888
BEBAN ASURANSI		
Pembayaran klaim	7.409	2.354
Klaim reasuransi	(200)	(342)
Kenaikan (penurunan) estimasi liabilitas klaim	4.672	(2.277)
Penurunan liabilitas manfaat polis masa depan	(1)	-
	(4.103)	
Total beban asuransi	7.777	(265)
(Defisit) surplus neto asuransi	(3.239)	3.153

40. TABBARU FUND

On August 3, 2009, an associate (PT PDL) obtained the license from Minister of Finance of the Republic of Indonesia KEP-247/KM.10/2009 dated August 3, 2009 to open Sharia Principle Branch Office. PT PDL Sharia branch office, use akad wakalah bil ujroh, which the participant's contributions are managed by Sharia Insurance branch as operator.

The statement of changes in tabarru fund for the year ended December 31, 2019 and 2018 are as follows:

Cash and cash equivalents tabarru fund
Distribution to policyholders
Distribution to shareholders
Retained (Deficit) Surplus for Tabarru's Funds
Beginning balance
Ending balance

Details of underwriting (deficit) surplus of tabarru fund for the year ended December 31, 2019 and 2018, are as follows:

INSURANCE INCOME
Gross contribution before ujarah
Ujarah for operator
Reinsurance share
Increase in unearned contribution
Increase (decrease) in unearned contribution ceded to reinsurer
Total insurance revenue
INSURANCE EXPENSES
Claim paid
Reinsurance claims
Increase (decrease) in estimated claims liability
Decrease in liability for future policy benefits
Total insurance expenses
Net (deficit) surplus insurance

PT PANINVEST Tbk DAN ENTITAS ANAKNYA
CATATAN ATAS LAPORAN KEUANGAN
KONSOLIDASIAN
31 Desember 2019
Dan Untuk Tahun yang Berakhir pada Tanggal tersebut
(Disajikan dalam jutaan Rupiah,
kecuali dinyatakan lain)

PT PANINVEST Tbk AND ITS SUBSIDIARIES
NOTES TO CONSOLIDATED
FINANCIAL STATEMENTS
As of December 31, 2019
And for the Year then Ended
(Expressed in millions of Rupiah,
unless otherwise stated)

40. DANA TABBARU (lanjutan)

	2019
PENDAPATAN INVESTASI	
Pendapatan investasi	1.335
Beban pengelolaan investasi	(202)
Penghasilan (beban) lain-lain - neto	(248)
Total Hasil Investasi - Neto	885
Surplus (Defisit)	
Underwriting Dana Tabarru	(2.354)

Berdasarkan Peraturan OJK No. 72/POJK.05/2016 untuk tahun 2017 dan Peraturan Menteri Keuangan No. 11/PMK.010/2011 untuk tahun 2016, tentang Kesehatan Keuangan Usaha Asuransi dan Usaha Reasuransi dengan Prinsip Syariah. Pada tahun 2017, berdasarkan POJK No. 72 tanggal 28 Desember 2016, Perusahaan diwajibkan untuk memenuhi rasio solvabilitas untuk dana tabarru paling sedikit 60% (paling lambat tanggal 31 Desember 2017), 80% (paling lambat tanggal 31 Desember 2018) dan 100% (paling lambat tanggal 31 Desember 2019) dari risiko kerugian yang mungkin timbul sebagai akibat dari deviasi dalam pengelolaan kekayaan dan liabilitas. Sedangkan pada tahun 2016, berdasarkan PMK No. 11 tanggal 12 Januari 2011, Perusahaan diwajibkan untuk memenuhi rasio solvabilitas untuk dana tabarru paling sedikit 5% (paling lambat tanggal 31 Maret 2011), 15% (paling lambat tanggal 31 Desember 2012), dan 30% (paling lambat tanggal 31 Desember 2014) dari risiko kerugian yang mungkin timbul sebagai akibat dari deviasi dalam pengelolaan kekayaan dan liabilitas.

Batas tingkat solvabilitas minimum dihitung dengan mempertimbangkan kegagalan pengelolaan aset, ketidakseimbangan antara proyeksi arus aset dan liabilitas, ketidakseimbangan antara nilai aset dan liabilitas dalam setiap jenis mata uang, perbedaan antara beban klaim yang terjadi dan beban klaim yang diperkirakan, ketidakcukupan premi akibat perbedaan hasil investasi yang diasumsikan dalam penetapan premi dengan hasil investasi yang diasumsikan dalam penetapan premi dengan hasil investasi yang diperoleh, ketidakmampuan pihak reasuradur untuk memenuhi liabilitas membayar klaim dan deviasi lainnya yang timbul dari pengelolaan aset dan liabilitas.

Pada tanggal 31 Desember 2019 dan 2018, rasio pencapaian solvabilitas dana Tabarru PT PDL yang dihitung sesuai dengan Peraturan OJK No. 72/POJK.05/2016 dan Peraturan Menteri Keuangan Republik Indonesia No. 11/PMK.10/2011 masing-masing adalah sebesar 4,446% dan 6,885% (tidak diaudit).

40. TABBARU FUND (continued)

	2018	
		INVESTMENT INCOME
	800	<i>Investment income</i>
	(172)	<i>Investment administration expenses</i>
	(2.029)	<i>Other income (expense) - net</i>
	(1.401)	<i>Total Investment Income - Net</i>
	1.752	Underwriting (Deficit) Surplus
		From Tabarru Fund

Based on the Regulation of Financial Authority Services No. 72/POJK.05/2016 for 2017 and Regulation of Ministry of Finance of the Republic of Indonesia No. 11/PMK.010/2011 for 2016, regarding Financial Soundness of Insurance and Reinsurance Business with Sharia Principle. In 2017, based on POJK No. 72 dated December 28, 2016, the Company is required to have minimum solvency ratio for tabarru fund of 60% (at the latest December 31, 2017), 80% (at the latest December 31, 2018) and 100% (at the latest December 31, 2019) of the risk of loss which may arise from deviation in management of assets and liabilities. While for 2016, based on PMK No. 11 dated January 12, 2011, the Company is required to have minimum solvency ratio for tabarru fund of 5% (at the latest March 31, 2011), 15% (at the latest December 31, 2012) and 30% (at the latest December 31, 2014) of the risk of loss which may arise from deviation in management of assets and liabilities.

Minimum solvency margin is calculated taking into consideration failure to manage the assets mismatch, between projected flows of assets and liabilities, mismatch between assets and liabilities value in each currency, the difference between claims expense incurred and estimated claims expense, insufficient premium as a result of difference between investment income assumed in determining premiums and investment income earned, inability of reinsurer to pay claims and other deviations arising from assets and liabilities management.

As of December 31, 2019 and 2018, PT PDL Tabarru's fund solvency ratio which is computed based on the OJK Regulation No. 72/POJK.05/2016 and Decree of Minister of Finance of the Republic of Indonesia No. 11/PMK.10/2011 is 4.446% and 6.885%, respectively (unaudited).

**PT PANINVEST Tbk DAN ENTITAS ANAKNYA
CATATAN ATAS LAPORAN KEUANGAN
KONSOLIDASIAN
31 Desember 2019**

**Dan Untuk Tahun yang Berakhir pada Tanggal tersebut
(Disajikan dalam jutaan Rupiah,
kecuali dinyatakan lain)**

**PT PANINVEST Tbk AND ITS SUBSIDIARIES
NOTES TO CONSOLIDATED
FINANCIAL STATEMENTS
As of December 31, 2019
And for the Year then Ended
(Expressed in millions of Rupiah,
unless otherwise stated)**

41. DANA INVESTASI PESERTA

Dana investasi peserta merupakan dana investasi peserta yang menggunakan akad wakalah. Pada tanggal 31 Desember 2019 dan 2018, Grup telah menyajikan seluruh dana investasi yang menggunakan akad wakalah di laporan keuangan konsolidasian. Penyajian ini diterapkan secara retrospektif.

Sebelumnya, Grup juga telah menyalurkan seluruh dana investasi yang menggunakan akad wakalah di reksadana dan saham dan melaporkan penyaluran tersebut dalam laporan perubahan dana investasi terikat wakalah.

Pada tanggal 31 Desember 2019 dan 2018, dana investasi peserta produk syariah dibawah akad wakalah yang telah diinvestasikan oleh Grup adalah sebagai berikut:

Kas dan setara kas

	2019	2018
Kas di bank		
<u>Pihak berelasi</u>		
Rupiah		
PT Bank Panin Dubai Syariah Tbk	6	21
<u>Pihak ketiga</u>		
Rupiah		
PT Bank DBS Indonesia	454	346
Dolar Amerika Serikat		
PT Bank Syariah Mandiri	118	123
Total kas di bank	578	490
Deposito berjangka		
<u>Pihak ketiga</u>		
Rupiah		
PT Bank Syariah Bukopin	100	225
PT Bank Jabar Banten Syariah	40	60
<u>Pihak berelasi</u>		
Rupiah		
PT Bank Panin Dubai Syariah Tbk	180	-
Total deposito berjangka	320	285
Total kas dan setara kas	898	775

41. PARTICIPANTS' INVESTMENTS FUND

Participant's investment fund represents participants' investment funds which is using akad wakalah. As of December 31, 2019 and 2018, the Group has also presented all investment funds which is using akad wakalah in the consolidated statement of financial positions. This presentation are applied retrospectively.

Previously, the Group has also distributed all investment funds which is using akad wakalah in mutual funds and shares and reported in the statement of changes in restricted wakalah investment funds.

As of December 31, 2019 and 2018, the details of participant's investments funds of sharia products under akad wakalah that have been invested by Group are as follows:

Cash and cash equivalents

Cash in banks
<u>Related parties</u>
Rupiah
PT Bank Panin Dubai Syariah Tbk
<u>Third parties</u>
Rupiah
PT Bank DBS Indonesia
United States Dollar
PT Bank Syariah Mandiri
Total cash in banks
Time deposits
<u>Third parties</u>
Rupiah
PT Bank Syariah Bukopin
PT Bank Jabar Banten Syariah
<u>Related parties</u>
Rupiah
PT Bank Panin Dubai Syariah Tbk
Total time deposits
Total cash and cash equivalents

PT PANINVEST Tbk DAN ENTITAS ANAKNYA
CATATAN ATAS LAPORAN KEUANGAN
KONSOLIDASIAN
31 Desember 2019

Dan Untuk Tahun yang Berakhir pada Tanggal tersebut
 (Disajikan dalam jutaan Rupiah,
 kecuali dinyatakan lain)

PT PANINVEST Tbk AND ITS SUBSIDIARIES
NOTES TO CONSOLIDATED
FINANCIAL STATEMENTS
As of December 31, 2019
And for the Year then Ended
(Expressed in millions of Rupiah,
unless otherwise stated)

41. DANA INVESTASI PESERTA (lanjutan)

Piutang hasil investasi

	2019
Pihak ketiga	<u>2</u>
Piutang hasil investasi	<u>2</u>

Piutang lain-lain

	2019
Pihak ketiga	<u>-</u>
Dana investasi peserta	<u>-</u>

Penyertaan unit reksadana

	2019
Pihak ketiga	
Rupiah	
Trim Syariah Saham	12.915
BNP Paribas	
Pesona Syariah	12.794
Schroder Syariah	
Balance Fund	4.122
Sam Sharia Equity Fund	4.340
Sucorinvest Sharia Money	
Market Fund	3.728
Sucorinvest Sharia Equity	3.102
Trimegah Syariah	
Berimbang	1.322
SAM Syariah Berimbang	1.312
Danareksa Indeks Syariah	-
Cipta Syariah Equity Fund	-

Total unit penyertaan reksadana

43.635

Total Dana Investasi Peserta

44.535

41. PARTICIPANTS' INVESTMENTS FUND (continued)

Investment income receivables

	2018	
	<u>-</u>	<i>Third parties</i>
	<u>-</u>	<i>Investment income receivables</i>

Other receivables

	2018	
	<u>609</u>	<i>Third parties</i>
	<u>609</u>	<i>Participant's investment</i>

Mutual Fund

	2018	
		<i>Third parties</i>
Rupiah		<i>Rupiah</i>
Trim Syariah Saham	9.551	<i>Trim Syariah Saham</i>
BNP Paribas		<i>BNP Paribas</i>
Pesona Syariah	9.508	<i>Pesona Syariah</i>
Schroder Syariah		<i>Schroder Syariah</i>
Balance Fund	7.946	<i>Balance Fund</i>
Sam Sharia Equity Fund	1.142	<i>Sam Sharia Equity Fund</i>
Sucorinvest Sharia Money		<i>Sucorinvest Sharia Money</i>
Market Fund		<i>Market Fund</i>
Sucorinvest Sharia Equity	-	<i>Sucorinvest Sharia Equity</i>
Trimegah Syariah		<i>Trimegah Syariah</i>
Berimbang	-	<i>Berimbang</i>
SAM Syariah Berimbang		<i>SAM Syariah Berimbang</i>
Danareksa Indeks Syariah	9.351	<i>Danareksa Indeks Syariah</i>
Cipta Syariah Equity Fund	8.474	<i>Cipta Syariah Equity Fund</i>

Total mutual fund

45.972

Total Participants' Investment Fund

47.356

42. NILAI WAJAR

Tabel di bawah ini mengikhtisarkan jumlah tercatat dan estimasi nilai wajar aset dan liabilitas keuangan Grup yang disajikan dalam laporan posisi keuangan konsolidasian tanggal 31 Desember 2019 dan 2018:

42. FAIR VALUE

The table below sets forth the carrying amounts and estimated fair values of the Group's financial instrument that are stated in the consolidated statements of financial position as at December 31, 2019 and 2018:

	2019		2018		
	Jumlah Tercatat / Carrying Amount	Nilai Wajar / Fair Value	Jumlah Tercatat / Carrying Amount	Nilai Wajar / Fair Value	
Aset Keuangan					Financial Assets
Kas dan setara kas	4.206.298	4.206.298	3.937.552	3.937.552	<i>Cash and cash equivalents</i>
Piutang hasil investasi	99.683	99.683	103.369	103.369	<i>Investment income receivables</i>
Piutang premi	41.428	41.428	29.421	29.421	<i>Premium receivables</i>
Piutang reasuransi	72.078	72.078	44.370	44.370	<i>Reinsurance Receivables</i>
Deposito berjangka	1.293.560	1.293.560	810.517	810.517	<i>Time deposits</i>

PT PANINVEST Tbk DAN ENTITAS ANAKNYA
CATATAN ATAS LAPORAN KEUANGAN
KONSOLIDASIAN
31 Desember 2019

Dan Untuk Tahun yang Berakhir pada Tanggal tersebut
 (Disajikan dalam jutaan Rupiah,
 kecuali dinyatakan lain)

PT PANINVEST Tbk AND ITS SUBSIDIARIES
NOTES TO CONSOLIDATED
FINANCIAL STATEMENTS
As of December 31, 2019
And for the Year then Ended
(Expressed in millions of Rupiah,
unless otherwise stated)

42. NILAI WAJAR (lanjutan)

42. FAIR VALUE (continued)

	2019 (lanjutan) / (continued)		2018 (lanjutan) / (continued)		
	Jumlah Tercatat / Carrying Amount	Nilai Wajar / Fair Value	Jumlah Tercatat / Carrying Amount	Nilai Wajar / Fair Value	
Efek dan reksa dana yang diukur pada nilai wajar melalui laba rugi	4.289.111	4.289.111	4.707.653	4.707.653	Securities and mutual fund at fair value through profit or loss
Efek yang tersedia untuk dijual	2.529.809	2.529.809	2.545.436	2.545.436	Available-for-sale securities
Piutang beli efek dengan dengan janji jual kembali	271.267	271.267	254.880	254.880	Reverse repo receivables
Pinjaman polis	21.926	21.926	31.765	31.765	Policy loans
Piutang lain-lain	34.318	34.318	21.520	21.520	Other receivables
Aset lain-lain	11.913	11.913	13.143	13.143	Other assets
Total Aset Keuangan	12.871.391	12.871.391	12.499.626	12.499.626	Total Financial Assets
<u>Liabilitas Keuangan</u>					
Utang reasuransi	82.023	82.023	58.724	58.724	Reinsurance payables
Utang komisi	49.753	49.753	40.528	40.528	Commission payables
Utang klaim	74.681	74.681	61.102	61.102	Claims payables
Beban akrual	53.346	53.346	46.231	46.231	Accrued expenses
Utang lain-lain	35.925	35.925	46.810	46.810	Other payables
Total Liabilitas Keuangan	295.728	295.728	253.395	253.395	Total Financial Liabilities

Metode dan asumsi berikut ini digunakan oleh Grup untuk melakukan estimasi nilai wajar setiap kelompok instrumen keuangan:

The assumptions and methods below were used by the Group to estimate the fair value of each category of financial instruments:

- Jumlah tercatat kas dan setara kas, piutang hasil investasi, deposito berjangka, efek dan reksa dana yang diukur pada nilai wajar melalui laba rugi, efek yang tersedia untuk dijual, piutang lain-lain, aset lain-lain, akrual, dan utang lain-lain, mendekati nilai wajarnya karena karena merupakan akun berjangka pendek.
- The carrying amounts of cash and cash equivalents, investment income receivables, time deposits, securities and mutual fund at fair value through profit or loss, available-for-sale securities, other receivables, other assets, accrued expenses and other payables, approximate their fair values due to the short-term nature of the transactions.

PT PANINVEST Tbk DAN ENTITAS ANAKNYA
CATATAN ATAS LAPORAN KEUANGAN
KONSOLIDASIAN
31 Desember 2019

Dan Untuk Tahun yang Berakhir pada Tanggal tersebut
(Disajikan dalam jutaan Rupiah,
kecuali dinyatakan lain)

PT PANINVEST Tbk AND ITS SUBSIDIARIES
NOTES TO CONSOLIDATED
FINANCIAL STATEMENTS
As of December 31, 2019
And for the Year then Ended
(Expressed in millions of Rupiah,
unless otherwise stated)

42. NILAI WAJAR (lanjutan)

- Nilai wajar dari beberapa akun spesifik asuransi, seperti piutang premi, piutang reasuransi, pinjaman polis, utang reasuransi, utang komisi, utang klaim dan estimasi liabilitas klaim dinilai sesuai PSAK No. 62 (Revisi 2009) tentang Kontrak Asuransi Jiwa, PSAK No. 36 (Revisi 2012) tentang Akuntansi Kontrak Asuransi Jiwa dan PSAK No. 28 (Revisi 2012) tentang Akuntansi Kontrak Asuransi Kerugian.
- Nilai wajar aset keuangan pada nilai wajar melalui laba rugi dan tersedia untuk dijual yang berasal dari harga kuotasi di pasar aktif yang diterbitkan pada tanggal pelaporan.

Hirarki Nilai Wajar

42. FAIR VALUE (continued)

- The fair value of specific insurance accounts such as premium receivables, reinsurance receivables, policy loans, reinsurance payables, commission payables and claims payable are determined based on PSAK No.62 (Revised 2009) on Insurance Contracts, PSAK No.36 (Revised 2012) on Accounting for Life Insurance Contracts and PSAK No. 28 (Revised 2012) on Accounting for General Insurance Contracts.
- The fair values of financial assets at fair value through profit or loss and available-for-sale financial assets quoted in active markets are determined using the published quoted price at reporting date.

Fair Value Hierarchy

	2019				
	Tingkat 1 / Level 1	Tingkat 2 / Level 2	Tingkat 3 / Level 3	Total / Total	
Aset keuangan yang diukur pada nilai wajar					Financial assets measured at fair value
Efek dan reksa dana pada nilai wajar yang diakui melalui laba rugi	1.892.587	2.396.524	-	4.289.111	Securities and mutual fund at fair value through profit or loss
Efek tersedia untuk dijual	2.529.809	-	-	2.529.809	Available-for-sale securities
Total	4.422.396	2.396.524	-	6.818.920	Total
	2018				
	Tingkat 1 / Level 1	Tingkat 2 / Level 2	Tingkat 3 / Level 3	Total / Total	
Aset keuangan yang diukur pada nilai wajar					Financial assets measured at fair value
Efek dan reksa dana pada nilai wajar yang diakui melalui laba rugi	2.646.217	2.061.436	-	4.707.653	Securities and mutual fund at fair value through profit or loss
Efek tersedia untuk dijual	2.545.436	-	-	2.545.436	Available-for-sale securities
Total	5.191.653	2.061.436	-	7.253.089	Total

PT PANINVEST Tbk DAN ENTITAS ANAKNYA
CATATAN ATAS LAPORAN KEUANGAN
KONSOLIDASIAN
31 Desember 2019

Dan Untuk Tahun yang Berakhir pada Tanggal tersebut
(Disajikan dalam jutaan Rupiah,
kecuali dinyatakan lain)

PT PANINVEST Tbk AND ITS SUBSIDIARIES
NOTES TO CONSOLIDATED
FINANCIAL STATEMENTS
As of December 31, 2019
And for the Year then Ended
(Expressed in millions of Rupiah,
unless otherwise stated)

42. NILAI WAJAR (lanjutan)

Hirarki Nilai Wajar (lanjutan)

- Tingkat 1 - berasal dari harga kuotasian (tidak disesuaikan) di pasar aktif untuk aset atau liabilitas yang identik. Suatu pasar dianggap sebagai aktif jika harga kuotasi siap dan secara teratur tersedia untuk pertukaran, agen, broker, kelompok industri, harga layanan, atau badan pengawas, dan harga tersebut hadir aktual dan teratur terjadi transaksi pasar secara wajar. Instrumen keuangan yang termasuk dalam Tingkat 1 terutama terdiri dari efek ekuitas dan efek utang yang tercatat di Bursa Efek Indonesia.
- Tingkat 2 - input selain harga kuotasian yang termasuk dalam Tingkat 1 yang dapat diobservasi untuk aset atau liabilitas, baik secara langsung atau secara tidak langsung. Nilai wajar ditentukan dengan menggunakan teknik penilaian. Teknik-teknik penilaian tersebut memaksimalkan penggunaan data pasar yang dapat diobservasi di mana tersedia dan sedikit mungkin mengandalkan estimasi yang spesifik terkait dengan entitas. Jika semua masukan yang signifikan diperlukan untuk menilai suatu instrumen dapat diobservasi, instrumen tersebut juga termasuk dalam tingkat ini.
- Tingkat 3 - berasal dari input untuk aset atau kewajiban yang tidak didasarkan pada data pasar yang dapat diobservasi (input tidak teramati). Jika satu atau lebih masukan yang signifikan tidak didasarkan pada data pasar yang dapat diobservasi, instrumen tersebut termasuk dalam tingkat ini.

Pada tahun yang berakhir pada tanggal 31 Desember 2019 dan 2018, tidak ada perpindahan nilai wajar antara Tingkat 1 dan Tingkat 2 dari nilai wajarnya.

43. MANAJEMEN RISIKO ASURANSI DAN KEUANGAN

a. Risiko Asuransi

Risiko asuransi adalah risiko rugi yang timbul karena adanya perbedaan antara hasil aktual dan asumsi yang digunakan pada saat suatu produk asuransi di desain dan ditetapkan preminya yang terkait dengan mortalitas, morbiditas, perilaku pemegang polis, dan biaya-biaya.

Strategi manajemen risiko Grup adalah menelaah secara periodik asumsi yang digunakan dalam penentuan liabilitas yang dapat berakibat pada peningkatan liabilitas polis dan penurunan laba neto yang di atribusikan kepada pemegang saham. Asumsi-asumsi tersebut memerlukan pertimbangan profesional yang signifikan, terutama jika terdapat perbedaan yang material antara asumsi dan hasil aktual yang terjadi.

42. FAIR VALUE (continued)

Fair Value Hierarchy (continued)

- *Level 1 - derived from quoted prices (unadjusted) in active markets for identical assets and liabilities. A market is regarded as active if quoted prices are readily and regularly available from an exchange, dealer, broker, industry group, pricing service, or regulatory agency, and those prices present actual and regularly occurring market transactions on an arm's length basis. Financial instruments included in Level 1 comprise primarily of equity securities and debt securities listed in Indonesian Stock Exchange.*
- *Level 2 - derived from inputs other than quoted prices included within Level 1 that are observable for the asset and liability, either directly or indirectly. The fair values are determined by using valuation techniques. These valuation techniques maximize the use of observable market data where it is available and rely as little as possible on entity's specific estimates. If all significant inputs required to value an instrument are observable, the instrument is included in this level.*
- *Level 3 - derived from inputs for the asset or liability that are not based on observable market data (unobservable inputs). If one or more significant inputs is not based on observable market data, the instrument is included in this level.*

During the years ended December 31, 2019 and 2018, there are no transfers between Level 1 and Level 2 fair values.

43. INSURANCE AND FINANCIAL RISKS MANAGEMENT

a. Insurance Risk

Insurance risk is the risk of loss due to actual experience emerging differently than assumed when a product was designed and priced with respect to mortality and morbidity claims, policyholder behavior and expenses.

The strategy of the management of the Group is to periodically examine the assumptions used in the determination of liability which may result in an increase in policy liabilities and a decrease in net income attributed to shareholders. These assumptions require significant professional judgment, especially if there is a material difference between assumptions and actual results that occur.

**PT PANINVEST Tbk DAN ENTITAS ANAKNYA
CATATAN ATAS LAPORAN KEUANGAN
KONSOLIDASIAN
31 Desember 2019**

**Dan Untuk Tahun yang Berakhir pada Tanggal tersebut
(Disajikan dalam jutaan Rupiah,
kecuali dinyatakan lain)**

**PT PANINVEST Tbk AND ITS SUBSIDIARIES
NOTES TO CONSOLIDATED
FINANCIAL STATEMENTS
As of December 31, 2019
And for the Year then Ended
(Expressed in millions of Rupiah,
unless otherwise stated)**

**43. MANAJEMEN RISIKO ASURANSI DAN
KEUANGAN (lanjutan)**

a. Risiko Asuransi (lanjutan)

Risiko asuransi pokok yang dihadapi oleh Grup adalah klaim aktual dan pembayaran manfaat pada saat tertentu berbeda dengan yang telah diasumsikan. Hal ini dipengaruhi oleh frekuensi klaim, tingkat keparahan klaim, manfaat aktual yang dibayarkan dan perkembangan selanjutnya dari klaim dalam jangka panjang. Oleh karena itu, tujuan dari Grup adalah untuk memastikan bahwa cadangan manfaat cukup tersedia untuk memenuhi kewajibannya.

Eksposur risiko diminimalisir dengan melakukan diversifikasi seluruh kontrak asuransi dalam portofolio kontrak asuransi yang besar. Variabilitas risiko juga ditingkatkan dengan pemilihan strategi *underwriting* yang cermat dan melaksanakan pedomannya, serta melakukan kerjasama reasuransi.

Grup melakukan pembelian reasuransi sebagai bagian dari program mitigasi risikonya. Reasuransi di sesikan secara proporsional dan non-proporsional. Reasuransi proporsional adalah pembagian kuota reasuransi untuk mengurangi eksposur keseluruhan Grup untuk suatu bisnis tertentu. Reasuransi non-proporsional adalah reasuransi *excess-of-loss* yang dirancang untuk mengurangi eksposur Grup sampai dengan batas retensi perusahaan. Batas retensi untuk reasuransi *excess-of-loss* berbeda-beda berdasarkan lini produk dan strategi *underwriting* yang digunakan.

Jumlah yang dapat dipulihkan dari reasuradur di estimasikan dengan cara yang konsisten dengan penentuan provisi atas klaim yang belum dibayar dan sesuai dengan kontrak reasuransinya. Meskipun Grup memiliki perjanjian reasuransi, bukan berarti dibebaskan dari kewajiban langsung kepada pemegang polis sehingga dengan demikian eksposur kredit tetap ada berkenaan dengan asuransi yang disesikan, sejauh diasumsikan bahwa setiap reasuradur tidak dapat memenuhi kewajibannya di bawah perjanjian reasuransi tersebut. Grup melakukan penempatan reasuransi adalah untuk diversifikasi sedemikian rupa sehingga tidak tergantung pada reasuradur tunggal ataupun operasional Grup secara substansial tergantung pada kontrak reasuransi tunggal. Tidak ada paparan *counterparty* tunggal yang melebihi 5% dari aset reasuransi total pada tanggal pelaporan.

**43. INSURANCE AND FINANCIAL RISKS
MANAGEMENT (continued)**

a. Insurance Risk (continued)

The principle risk the Group face under insurance contracts is the actual claims and benefit payments or the timing there of, differ from expectations. This is influenced by the frequency of claims, severity of claims, actual benefits paid and subsequent development of long term claims. Therefore, the objective of the Group is to ensure that sufficient reserve is available to cover these liabilities.

The risk exposure is mitigated by diversification across a large portfolio insurance contracts. The variability of risk is also improved by careful selection and implementation of underwriting strategy guidelines, as well as the use of the reinsurance arrangements.

The Group purchase reinsurance as part of its risks mitigation program. Reinsurance ceded is based on both proportional and non-proportional basis. The majority of proportional reinsurance is quota-share reinsurance which is taken out to reduce the overall exposure of the Group to certain classes of business. Non-proportional reinsurance is primarily excess-of-loss reinsurance designed to mitigate Group net exposure to losses. Retention limits for the excess-of-loss reinsurance vary by product line and underwriting strategies are used.

Amounts recoverable from reinsurers are estimated in a manner consistent with the outstanding claims provision and are in accordance with the reinsurance contracts. Although Group reinsurance arrangements, it is not relieved of its direct obligations to its policyholders and thus a credit exposure exists with respect to ceded insurance, to the extent that any reinsurer is unable to meet its obligations assumed under such reinsurance agreements. Group placement of reinsurance is diversified such that it is neither dependent on a single reinsurer nor are the operations of Group substantially dependent upon any single reinsurance contract. There is no single counterparty exposure that exceeds 5% of total reinsurance assets at the reporting date.

PT PANINVEST Tbk DAN ENTITAS ANAKNYA
CATATAN ATAS LAPORAN KEUANGAN
KONSOLIDASIAN
31 Desember 2019

Dan Untuk Tahun yang Berakhir pada Tanggal tersebut
(Disajikan dalam jutaan Rupiah,
kecuali dinyatakan lain)

PT PANINVEST Tbk AND ITS SUBSIDIARIES
NOTES TO CONSOLIDATED
FINANCIAL STATEMENTS
As of December 31, 2019
And for the Year then Ended
(Expressed in millions of Rupiah,
unless otherwise stated)

43. MANAJEMEN RISIKO ASURANSI DAN
KEUANGAN (lanjutan)

a. Risiko Asuransi (lanjutan)

Asuransi Jiwa

Kontrak asuransi jiwa yang ditawarkan oleh Grup meliputi: asuransi kematian, *whole life*, *dwiguna*, *dwiguna* kombinasi, *universal life*, *unit linked*, kecelakaan diri dan kesehatan.

Asuransi Seumur Hidup (*Whole Life*) dan Asuransi Jiwa Berjangka (*Term Insurance*) adalah produk konvensional dengan pembayaran premi regular dimana dibayarkan manfaat *lump sum* atas suatu kematian atau cacat permanen. Beberapa kontrak asuransi memiliki nilai penebusan polis.

Risiko utama yang berdampak pada Grup adalah sebagai berikut:

- Risiko kematian - risiko kerugian sebagai akibat klaim meninggal dunia yang terjadi melebihi dari jumlah yang diperkirakan.
- Risiko morbiditas - risiko kerugian sebagai akibat klaim pengobatan akibat penyakit yang terjadi melebihi dari jumlah yang diperkirakan.
- Risiko *longevity* - risiko kerugian sebagai akibat tertanggung hidup lebih lama dari yang diperkirakan.
- Risiko pengembalian investasi - risiko kerugian akibat hasil investasi yang didapatkan oleh perusahaan kurang dari nilai yang diperkirakan.
- Risiko beban - risiko kerugian akibat jumlah biaya-biaya yang digunakan melebihi jumlah yang diperkirakan.
- Risiko keputusan pemegang polis - risiko kerugian akibat jumlah polis yang putus kontrak (*lapse* atau *surrender*) melebihi nilai yang diperkirakan.

Risiko-risiko diatas tidak berhubungan secara signifikan dalam kaitannya dengan lokasi risiko yang ditanggung oleh Grup, jenis risiko yang diasuransikan atau berdasarkan industri.

43. INSURANCE AND FINANCIAL RISKS
MANAGEMENT (continued)

a. Insurance Risk (continued)

Life Insurance

Life insurance contracts offered by Group include: death, whole life, annuity, endowment, endowment combine, universal life, unit linked, personal accident and health.

Whole life and term assurance are conventional regular premium products when lump sum benefits are payable on death or permanent disability. Few contracts have a surrender value.

The main risks that the Group is exposed to are as follows:

- *Mortality risk - risk of loss arising due to policyholder death experience being different than expected.*
- *Morbidity risk - risk of loss arising due to policyholder health experience being different than expected.*
- *Longevity risk - risk of loss arising due to the annuitant living longer than expected.*
- *Investment return risk - risk of loss arising from actual returns being different than expected.*
- *Expense risk - risk of loss arising from expense experience being different than expected.*
- *Policyholder decision risk - risk of loss arising due to policyholder experiences (lapses and surrenders) being different than expected.*

These risks do not vary significantly in relation to the location of the risk insured by the Group, type of risk insured or by industry.

**PT PANINVEST Tbk DAN ENTITAS ANAKNYA
CATATAN ATAS LAPORAN KEUANGAN
KONSOLIDASIAN
31 Desember 2019**

**Dan Untuk Tahun yang Berakhir pada Tanggal tersebut
(Disajikan dalam jutaan Rupiah,
kecuali dinyatakan lain)**

**PT PANINVEST Tbk AND ITS SUBSIDIARIES
NOTES TO CONSOLIDATED
FINANCIAL STATEMENTS
As of December 31, 2019
And for the Year then Ended
(Expressed in millions of Rupiah,
unless otherwise stated)**

**43. MANAJEMEN RISIKO ASURANSI DAN
KEUANGAN (lanjutan)**

a. Risiko Asuransi (lanjutan)

Asuransi Jiwa (lanjutan)

Strategi *underwriting* Grup dirancang untuk memastikan bahwa risiko telah terdiversifikasi dalam hal jenis risiko dan tingkat manfaat yang diasuransikan. Hal ini sebagian besar dicapai melalui diversifikasi di sektor industri dan geografi, penggunaan tes kesehatan untuk memastikan premi asuransi yang memperhitungkan kondisi kesehatan saat ini dan sejarah kesehatan keluarga, secara periodik dilakukan peninjauan atas klaim aktual dan premi yang dikenakan atas produk, serta prosedur penanganan klaim. *Underwriting limit* digunakan untuk menegakkan seleksi kriteria risiko yang tepat. Hak Grup atas kontrak asuransi juga untuk mengejar pihak ketiga melakukan pembayaran beberapa atau semua biaya. Grup selanjutnya memberlakukan kebijakan secara aktif dalam mengelola dan melakukan proses klaim tepat pada waktunya, dalam rangka untuk mengurangi eksposur terhadap perkembangan masa depan yang tak terduga yang dapat berdampak negatif terhadap Grup.

Risiko asuransi untuk kontrak asuransi kematian atau cacat yang secara signifikan dapat meningkatkan frekuensi keseluruhan klaim adalah epidemi penyakit, perubahan luas dalam gaya hidup dan bencana alam, sehingga hasil aktual klaim lebih banyak dari yang diharapkan.

Untuk kontrak anuitas, faktor yang paling signifikan adalah peningkatan dalam ilmu medis dan kondisi sosial. Grup mereasuransikan kontrak anuitas dengan dasar pembagian kuota untuk meminimalisir risiko.

Risiko asuransi seperti yang dijelaskan di atas juga dipengaruhi oleh hak pemegang kontrak untuk membayarkan premi kurang dari seharusnya atau tidak ada pembayaran premi di masa depan, untuk mengakhiri kontrak sepenuhnya. Akibatnya, jumlah risiko asuransi juga tunduk pada perilaku pemegang kontrak.

**43. INSURANCE AND FINANCIAL RISKS
MANAGEMENT (continued)**

a. Insurance Risk (continued)

Life Insurance (continued)

The Group's *underwriting* strategy is designed to ensure that risks are well diversified in terms of type of risk and level of insured benefits. This is largely achieved through diversification across industry sectors and geography, the use of medical screening in order to ensure that pricing takes account of current health conditions and family medical history, regular review of actual claims experience and product pricing, as well as detailed claims' handling procedures. *Underwriting limits* are in place to enforce appropriate risk selection criteria. Insurance contracts also entitle the Group to pursue third parties for payment of some or all costs. The Group further enforces a policy of actively managing and promptly pursuing claims, in order to reduce its exposure to unpredictable future developments that can negatively impact the Group.

For contracts for which death or disability is the insured risk, the significant factors that could increase the overall frequency of claims are epidemics, widespread changes in lifestyle and natural disasters, resulting in earlier or more claims than expected.

For annuity contracts, the most significant factor is continued improvement in medical science and social conditions that would increase longevity. The Group reinsures its annuity contracts on a quota share basis to mitigate its risk.

The insurance risk described above is also affected by the contract holder's right to pay reduced premiums or no future premiums, to terminate the contract completely. As a result, the amount of insurance risk is also subject to contract holder behaviour.

PT PANINVEST Tbk DAN ENTITAS ANAKNYA
CATATAN ATAS LAPORAN KEUANGAN
KONSOLIDASIAN
31 Desember 2019

Dan Untuk Tahun yang Berakhir pada Tanggal tersebut
(Disajikan dalam jutaan Rupiah,
kecuali dinyatakan lain)

PT PANINVEST Tbk AND ITS SUBSIDIARIES
NOTES TO CONSOLIDATED
FINANCIAL STATEMENTS
As of December 31, 2019
And for the Year then Ended
(Expressed in millions of Rupiah,
unless otherwise stated)

43. MANAJEMEN RISIKO ASURANSI DAN
KEUANGAN (lanjutan)

a. Risiko Asuransi (lanjutan)

Asuransi Jiwa (lanjutan)

Risiko asuransi untuk kontrak asuransi kematian atau cacat yang secara signifikan dapat meningkatkan frekuensi keseluruhan klaim adalah epidemi penyakit, perubahan yang signifikan dalam gaya hidup dan bencana alam, sehingga hasil aktual klaim lebih tinggi dari yang diharapkan.

Untuk kontrak anuitas, faktor yang paling signifikan adalah perbaikan dalam ilmu medis dan kondisi sosial secara berkelanjutan yang berdampak meningkatkan harapan usia hidup. Grup mereasuransikan kontrak anuitasnya dengan dasar pembagian kuota untuk memitigasi risiko.

Risiko asuransi seperti yang dijelaskan di atas juga dipengaruhi oleh hak pemegang kontrak untuk membayarkan premi kurang dari seharusnya atau tidak ada pembayaran premi di masa depan, atau untuk mengakhiri kontrak sepenuhnya. Akibatnya, jumlah risiko asuransi juga tunduk pada perilaku pemegang kontrak.

Asumsi-asumsi penting

Bahan pertimbangan yang diperlukan dalam menentukan kewajiban dan pilihan asumsi. Asumsi yang digunakan didasarkan pada pengalaman masa lalu, data internal saat ini, indeks pasar eksternal dan tolak ukur yang mencerminkan harga pasar saat diamati dan informasi yang dipublikasikan lainnya. Asumsi dan estimasi yang cermat ditentukan pada tanggal penilaian dan tidak ada pengaruh untuk kemungkinan mengambil keuntungan dari kemungkinan penarikan sukarela. Asumsi selanjutnya dievaluasi secara terus menerus untuk memastikan penilaian yang realistis dan masuk akal.

Asumsi utama yang berdampak pada estimasi liabilitas adalah sebagai berikut:

43. INSURANCE AND FINANCIAL RISKS
MANAGEMENT (continued)

a. Insurance Risk (continued)

Life Insurance (continued)

For contracts for which death or disability is the insured risk, the significant factors that could increase the overall frequency of claims are epidemics, widespread changes in lifestyle and natural disasters, resulting in earlier or more claims than expected.

For annuity contracts, the most significant factor is continued improvement in medical science and social conditions that would increase longevity. The Group reinsures its annuity contracts on a quota share basis to mitigate its risk.

The insurance risk described above is also affected by the contract holder's right to pay reduced premiums or no future premiums or to terminate the contract completely. As a result, the amount of insurance risk is also subject to contract holder behaviour.

Key assumptions

Material judgment is required in determining the liabilities and in the choice of assumptions. Assumptions in use are based on past experience, current internal data, external market indices and benchmarks which reflect current observable market prices and other published information. Assumptions and prudent estimates are determined at the date of valuation and no credit is taken for possible beneficial effects of voluntary withdrawals. Assumptions are further evaluated on a continuous basis in order to ensure realistic and reasonable valuations.

The key assumptions to which the estimation of liabilities is particularly sensitive are as follows:

PT PANINVEST Tbk DAN ENTITAS ANAKNYA
CATATAN ATAS LAPORAN KEUANGAN
KONSOLIDASIAN
31 Desember 2019

Dan Untuk Tahun yang Berakhir pada Tanggal tersebut
(Disajikan dalam jutaan Rupiah,
kecuali dinyatakan lain)

PT PANINVEST Tbk AND ITS SUBSIDIARIES
NOTES TO CONSOLIDATED
FINANCIAL STATEMENTS
As of December 31, 2019
And for the Year then Ended
(Expressed in millions of Rupiah,
unless otherwise stated)

43. MANAJEMEN RISIKO ASURANSI DAN KEUANGAN (lanjutan)

a. Risiko Asuransi (lanjutan)

Asuransi Jiwa (lanjutan)

Asumsi-asumsi penting (lanjutan)

Tingkat mortalitas dan morbiditas

Asumsi ini didasarkan pada standar industri, data nasional dan/atau data internasional, sesuai dengan pengalaman perusahaan. Asumsi-asumsi tersebut merefleksikan data historis terbaru dan disesuaikan pada saat yang tepat untuk menggambarkan pengalaman Grup. Cadangan atas liabilitas ditetapkan secara tepat dan penuh kehati-hatian, namun tidak berlebihan untuk perbaikan di masa mendatang. Asumsi juga dibedakan menurut jenis kelamin, kelas *underwriting* dan jenis kontrak.

Peningkatan harga akan mengakibatkan sejumlah besar klaim (dan klaim bisa terjadi lebih cepat daripada yang diantisipasi), yang akan meningkatkan pengeluaran dan mengurangi keuntungan bagi para pemegang saham.

Longevity

Asumsi ini didasarkan pada standar industri, data nasional dan/atau data internasional, disesuaikan secara tepat untuk menggambarkan pengalaman risiko dari Grup. Tambahan margin yang tepat tetapi tidak berlebihan dibuat untuk perbaikan masa depan yang diharapkan. Asumsi dibedakan menurut jenis kelamin, kelas *underwriting* dan jenis kontrak.

Peningkatan tingkat *longevity* akan menyebabkan peningkatan jumlah pembayaran anuitas yang dilakukan, yang akan meningkatkan pengeluaran dan mengurangi keuntungan bagi para pemegang saham.

Imbal hasil investasi

Tingkat rata-rata tertimbang dari pengembalian investasi diturunkan berdasarkan portofolio model yang diasumsikan untuk mendukung liabilitas, konsisten dengan strategi alokasi aset jangka panjang. Perkiraan ini didasarkan pada hasil pasar saat ini serta harapan tentang perkembangan ekonomi dan keuangan di masa depan.

43. INSURANCE AND FINANCIAL RISKS MANAGEMENT (continued)

a. Insurance Risk (continued)

Life Insurance (continued)

Key assumptions (continued)

Mortality and morbidity rate

Assumptions are based on standard industry, national tables, and/or international tables, according to the past experience. They reflect recent historical experience and are adjusted when appropriate to reflect the Group own experiences. An appropriate, but not excessive, prudent allowance is made for expected future improvements. Assumptions are differentiated by sex, underwriting class and contract type.

An increase in rates will lead to a larger number of claims (and claims could occur sooner than anticipated), which will increase the expenditure and reduce profits for the shareholders.

Longevity

Assumptions are based on standard industry, national tables and/or international tables, adjusted when appropriate to reflect the Group own risk experience. An appropriate but not excessive prudent allowance is made for expected future improvements. Assumptions are differentiated by sex, underwriting class and contract type.

An increase in longevity rates will lead to an increase in the number of annuity payments made, which will increase the expenditure and reduce profits for the shareholders.

Investment return

The weighted average rate of return is derived based on a model portfolio that is assumed to back liabilities, consistent with the long-term asset allocation strategy. These estimates are based on current market returns as well as expectations about future economic and financial developments.

**PT PANINVEST Tbk DAN ENTITAS ANAKNYA
CATATAN ATAS LAPORAN KEUANGAN
KONSOLIDASIAN**

31 Desember 2019

**Dan Untuk Tahun yang Berakhir pada Tanggal tersebut
(Disajikan dalam jutaan Rupiah,
kecuali dinyatakan lain)**

**PT PANINVEST Tbk AND ITS SUBSIDIARIES
NOTES TO CONSOLIDATED
FINANCIAL STATEMENTS**

As of December 31, 2019

**And for the Year then Ended
(Expressed in millions of Rupiah,
unless otherwise stated)**

**43. MANAJEMEN RISIKO ASURANSI DAN
KEUANGAN (lanjutan)**

a. Risiko Asuransi (lanjutan)

Asuransi Jiwa (lanjutan)

Asumsi-asumsi penting (lanjutan)

Imbal hasil investasi (lanjutan)

Peningkatan hasil investasi akan mengakibatkan penurunan pengeluaran dan peningkatan keuntungan bagi para pemegang saham.

Beban

Asumsi beban usaha mencerminkan proyeksi dari biaya untuk pemeliharaan *in-force polis* dan biaya *overhead* yang terkait. Biaya yang telah terjadi digunakan sebagai dasar asumsi biaya yang tepat, disesuaikan dengan inflasi biaya yang diharapkan jika lebih tepat.

Peningkatan tingkat biaya akan mengakibatkan peningkatan pengeluaran sehingga mengurangi keuntungan bagi para pemegang saham.

Tingkat *lapse* dan *surrender*

Lapse berkaitan dengan penghentian polis karena tidak terbayarnya premi. *Surrender* berhubungan dengan penghentian sukarela polis oleh pemegang polis. Kebijakan asumsi pemutusan kontrak ditentukan dengan menggunakan ukuran statistik berdasarkan pengalaman Grup, dan berbeda-beda berdasarkan jenis produk, durasi umur polis.

Kenaikan tingkat *lapse* pada saat tahun-tahun awal polis akan cenderung mengurangi keuntungan bagi pemegang saham.

Tingkat diskonto

Tingkat diskonto berdasarkan pada peraturan yang ditetapkan oleh Menteri Keuangan Republik Indonesia No. 53/PMK.010/2012.

Penurunan tingkat diskonto akan meningkatkan nilai liabilitas asuransi dan karenanya mengurangi keuntungan bagi pemegang saham.

**43. INSURANCE AND FINANCIAL RISKS
MANAGEMENT (continued)**

a. Insurance Risk (continued)

Life Insurance (continued)

Key assumptions (continued)

Investment return (continued)

An increase in investment return would lead to a reduction in expenditure and an increase in profits for the shareholders.

Expenses

Operating expenses assumptions reflect the projected costs of maintaining and servicing *in-force policies* and associated overhead expenses. The current level of expenses is taken as an appropriate expense base, adjusted for expected expense inflation if appropriate.

An increase in the level of expenses would result in an increase in expenditure thereby reducing profits for the shareholders.

Lapse and surrender rates

Lapses relate to the termination of policies due to non-payment of premiums. *Surrenders* relate to the voluntary termination of policies by policyholders. Policy termination assumptions are determined using statistical measures based on the Group experience and vary by product type, policy duration.

An increase in lapse rates early in the life of the policy would tend to reduce profits for shareholders.

Discount rate

The discount rates are based on the guidelines set by the Minister of Finance of the Republic of Indonesia No. 53/PMK.010/2012.

A decrease in the discount rate will increase the value of the insurance contract liabilities and therefore reduce profits for the shareholders.

PT PANINVEST Tbk DAN ENTITAS ANAKNYA
CATATAN ATAS LAPORAN KEUANGAN
KONSOLIDASIAN
31 Desember 2019

Dan Untuk Tahun yang Berakhir pada Tanggal tersebut
 (Disajikan dalam jutaan Rupiah,
 kecuali dinyatakan lain)

PT PANINVEST Tbk AND ITS SUBSIDIARIES
NOTES TO CONSOLIDATED
FINANCIAL STATEMENTS
As of December 31, 2019
And for the Year then Ended
(Expressed in millions of Rupiah,
unless otherwise stated)

43. MANAJEMEN RISIKO ASURANSI DAN KEUANGAN (lanjutan)

a. Risiko Asuransi (lanjutan)

Asuransi Jiwa (lanjutan)

Asumsi-asumsi penting (lanjutan)

Tingkat diskonto

Asumsi yang memiliki pengaruh besar pada laporan posisi keuangan konsolidasian dan laporan laba rugi dan penghasilan komprehensif lain konsolidasian Grup terdapat pada daftar di bawah ini:

	2019	2018	
Tingkat mortalitas dan morbiditas	CSO1980, TMI-2 Morbidity of Reinsurance	CSO1980, TMI-2, Morbidity of reinsurance	Mortality and morbidity rates
Tingkat pembatalan	various depending on product	various depend on product	Lapse and surrenders rates
Tingkat diskonto	IDR 6,97% USD 3,56%	IDR 7,05% USD 4,35 %	Discount rates

Analisa sensitivitas

Analisis berikut dilakukan untuk menyesuaikan dengan pergerakan yang mungkin terjadi pada asumsi utama dengan semua asumsi lainnya tetap konstan, menunjukkan dampak pada liabilitas bruto dan neto, laba sebelum pajak dan ekuitas. Korelasi asumsi akan memiliki dampak yang signifikan dalam menentukan klaim liabilitas utama, tetapi untuk menunjukkan dampak akibat perubahan asumsi, asumsi harus diubah secara individual. Perlu dicatat bahwa pergerakan dalam asumsi ini tidak saling berhubungan. Informasi sensitivitas juga akan bervariasi sesuai dengan asumsi ekonomi saat ini, terutama karena dampak perubahan biaya intrinsik dan nilai waktu dari opsi dan jaminan. Karena opsi dan jaminan adalah alasan utama timbulnya asimetris dalam sensitivitas.

43. INSURANCE AND FINANCIAL RISKS MANAGEMENT (continued)

a. Insurance Risk (continued)

Life Insurance (continued)

Key assumptions (continued)

Discount rate

The assumptions that have the greatest effect on the consolidated statement of financial position and consolidated statement of profit or loss and other comprehensive income of the Group are listed below:

Sensitivity analysis

The analysis which follows is performed for reasonably possible movements in key assumptions with all other assumptions held constant, showing the impact on gross and net liabilities, profit before tax and equity. The correlation of assumptions will have a significant effect in determining the ultimate claims liabilities, but to demonstrate the impact due to changes in assumptions, assumptions had to be changed on an individual basis. It should be noted that movements in these assumptions are non-linear. Sensitivity information will also vary according to the current economic assumptions, mainly due to the impact of changes to both the intrinsic cost and time value of options and guarantees. When options and guarantees exist, they are the main reason for the asymmetry of sensitivities.

	2019					
	Perubahan Asumsi / Impact Change in Assumption	Dampak pada Liabilitas Bruto / Impact on Gross Liabilities	Dampak pada Liabilitas Neto / Impact on Net Liabilities	Dampak pada Laba Sebelum Pajak / Impact on Profit Before Tax	Dampak pada Ekuitas / Impact on Equity	
Mortalitas dan Morbiditas	+25%	20.902	20.902	(20.902)	(20.902)	Mortality and Morbidity
Longevity	-25%	(18.721)	(18.721)	18.721	18.721	Longevity
Tingkat diskonto	-1%	41.634	41.634	(41.634)	(41.634)	Discount rate

PT PANINVEST Tbk DAN ENTITAS ANAKNYA
CATATAN ATAS LAPORAN KEUANGAN
KONSOLIDASIAN
31 Desember 2019

Dan Untuk Tahun yang Berakhir pada Tanggal tersebut
 (Disajikan dalam jutaan Rupiah,
 kecuali dinyatakan lain)

PT PANINVEST Tbk AND ITS SUBSIDIARIES
NOTES TO CONSOLIDATED
FINANCIAL STATEMENTS
As of December 31, 2019
And for the Year then Ended
(Expressed in millions of Rupiah,
unless otherwise stated)

43. MANAJEMEN RISIKO ASURANSI DAN KEUANGAN (lanjutan)

a. Risiko Asuransi (lanjutan)

Asuransi Jiwa (lanjutan)

Asumsi-asumsi penting (lanjutan)

Analisa sensitivitas (lanjutan)

43. INSURANCE AND FINANCIAL RISKS MANAGEMENT (continued)

a. Insurance Risk (continued)

Life Insurance (continued)

Key assumptions (continued)

Sensitivity analysis (continued)

2018

	Perubahan Asumsi / <i>Impact Change in on Assumption</i>	Dampak pada Liabilitas Bruto / <i>Impact on Gross Liabilities</i>	Dampak pada Liabilitas Neto / <i>Impact on Net Liabilities</i>	Dampak pada Laba Sebelum Pajak / <i>Impact on Profit Before Tax</i>	Dampak pada Ekuitas / <i>Impact on Equity</i>	
Mortalitas dan Morbiditas	+25%	21.448	21.448	21.448	21.448	<i>Mortality and Morbidity</i>
Longevity	-25%	(18.422)	(18.422)	(18.422)	(18.422)	<i>Longevity</i>
Tingkat diskonto	-1%	39.590	39.590	39.590	39.590	<i>Discount rate</i>

b. Risiko Keuangan

1. Risiko Kredit

Grup memiliki risiko pembiayaan yang terutama berasal dari simpanan di bank, investasi dalam bentuk efek, investasi dalam bentuk pinjaman polis yang diberikan kepada pemegang polis, serta piutang lain-lain.

Grup mengelola risiko kredit yang terkait dengan simpanan di bank, investasi dalam bentuk efek dan piutang lain-lain dengan memonitor reputasi, *credit ratings* dan menekan risiko agregat dari masing-masing pihak dalam kontrak.

Terkait dengan pinjaman yang diberikan kepada pemegang polis yang sebagian besar berasal dari asuransi konvensional, Grup menerapkan kebijakan pemberian pinjaman berdasarkan prinsip kehati-hatian, melakukan *monitoring* portofolio kredit secara berkesinambungan dan melakukan pengelolaan penagihan angsuran atas pinjaman polis untuk meminimalisir risiko kredit.

Grup mempertimbangkan pemberian pinjaman polis kepada pemegang polis yang telah memiliki nilai tunai polis asuransi jiwa sebagai jaminan, dengan maksimal pinjaman sebesar 80% dari nilai tunai tersebut. Dengan demikian eksposur maksimum atas risiko pinjaman polis tidak ada karena dijamin oleh nilai tunai yang telah menjadi hak pemegang polis.

b. Financial Risk

1. Credit Risk

The Group are exposed to credit risk primarily from deposits with banks, investment in mutual funds and securities, investment in policy loans given to policyholders and receivables from policyholders and reinsurances.

The Group manage credit risk from its deposits with banks, investment securities and receivables by monitoring reputation, credit ratings and limiting the aggregate risk to any individual counterparty.

In respect of policy loan given to policyholders which are predominantly from conventional insurance, Group applies prudent loan acceptance policies, performs ongoing credit portfolio monitoring as well as manage the collection of policy loans in order to minimize the credit risk exposure.

The Group considers the deposit component (cash surrender) when reviewing the policy loan applications. Policyloans given are up to 80% of the cash surrender. Therefore the maximum exposure for this policy loan is nil as it is guaranteed by the related cash surrender value owned by the policyholders.

PT PANINVEST Tbk DAN ENTITAS ANAKNYA
CATATAN ATAS LAPORAN KEUANGAN
KONSOLIDASIAN
31 Desember 2019

Dan Untuk Tahun yang Berakhir pada Tanggal tersebut
 (Disajikan dalam jutaan Rupiah,
 kecuali dinyatakan lain)

PT PANINVEST Tbk AND ITS SUBSIDIARIES
NOTES TO CONSOLIDATED
FINANCIAL STATEMENTS
As of December 31, 2019
And for the Year then Ended
(Expressed in millions of Rupiah,
unless otherwise stated)

43. MANAJEMEN RISIKO ASURANSI DAN KEUANGAN (lanjutan)

b. Risiko Keuangan (lanjutan)

1. Risiko Kredit (lanjutan)

Tidak terdapat konsentrasi risiko kredit karena Grup memiliki banyak pemegang polis tanpa adanya pemegang polis individu yang signifikan.

Eksposur maksimum Grup atas risiko kredit adalah sebagai berikut:

	2019	2018
Kas dan setara kas	4.206.298	3.937.552
Piutang hasil investasi	99.683	103.369
Piutang asuransi	113.506	73.791
Deposito berjangka	1.293.560	810.517
Efek dan reksadana yang diukur pada nilai wajar melalui laba rugi	4.289.111	4.707.653
Efek yang tersedia untuk dijual	2.529.809	2.545.436
Piutang beli efek dengan janji jual kembali	271.267	254.880
Pinjaman polis	21.926	31.765
Piutang lain-lain	34.318	21.520
Aset lain-lain	11.913	13.143
Jumlah Tercatat	12.871.391	12.499.626

43. INSURANCE AND FINANCIAL RISKS MANAGEMENT (continued)

b. Financial Risk (continued)

1. Credit Risk (continued)

There is no concentration of credit risk as the Group has a large number of policyholders without any significant individual policyholders.

The Group maximum exposure to credit risk is as follows:

Cash and cash equivalents
Investment income receivables
Insurance receivables
Time deposits
Securities and mutual fund at fair value through profit or loss
Available-for-sale securities
Reverse repo receivables
Policy loans
Other receivables
Other assets
Carrying Amount

Pada tanggal 31 Desember 2019 dan 2018, kualitas kredit pada setiap klasifikasi aset keuangan Grup yang tidak jatuh tempo ataupun tidak mengalami penurunan nilai adalah sebagai berikut:

As of December 31, 2019 and 2018, the credit quality per class of financial assets that are neither past due nor impaired based on the Group's rating is as follows:

	2019								
	Tidak jatuh tempo ataupun penurunan nilai / Neither past due nor impaired				Telah Jatuh Tempo Namun Tidak Diturunkan Nilainya / Past due but not Impaired	Penurunan Nilai / Impaired	Cadangan / Allowance		Total / Total
Tingkatan Tinggi / High Grade	Tingkat Standar / Standard Grade	Tingkat Sub-standar / Sub-standard Grade	Tingkat Standar / Standard Grade	Tingkat Sub-standar / Sub-standard Grade				Tingkat Standar / Standard Grade	
Kas dan setara kas	4.206.298	-	-	-	-	-	-	4.206.298	Cash and cash equivalents
Piutang hasil investasi	99.683	-	-	-	-	-	-	99.683	Investment income receivables
Piutang asuransi	-	-	-	113.506	-	-	-	113.506	Insurance receivables
Deposito berjangka	-	1.293.560	-	-	-	-	-	1.293.560	Time deposits
Efek dan reksa dana yang diukur pada nilai wajar melalui laba rugi	4.289.111	-	-	-	-	-	-	4.289.111	Securities and mutual fund at fair value through profit or loss

PT PANINVEST Tbk DAN ENTITAS ANAKNYA
CATATAN ATAS LAPORAN KEUANGAN
KONSOLIDASIAN
31 Desember 2019

Dan Untuk Tahun yang Berakhir pada Tanggal tersebut
 (Disajikan dalam jutaan Rupiah,
 kecuali dinyatakan lain)

PT PANINVEST Tbk AND ITS SUBSIDIARIES
NOTES TO CONSOLIDATED
FINANCIAL STATEMENTS
As of December 31, 2019
And for the Year then Ended
(Expressed in millions of Rupiah,
unless otherwise stated)

43. MANAJEMEN RISIKO ASURANSI DAN KEUANGAN (lanjutan)

b. Risiko Keuangan (lanjutan)

1. Risiko Kredit (lanjutan)

43. INSURANCE AND FINANCIAL RISKS MANAGEMENT (continued)

b. Financial Risk (continued)

1. Credit Risk (continued)

2019 (lanjutan) / (continued)								
Tidak Jatuh Tempo Atau pun Penurunan Nilai / Neither Past Due nor Impaired				Telah Jatuh Tempo Namun Tidak Diturunkan Nilainya / Past Due But not Impaired	Penurunan Nilai / Impaired	Cadangan / Allowance	Total / Total	
Tingkatan Tinggi / High Grade	Tingkat Standar / Standard Grade	Tingkat sub-standar / Sub-standard Grade	Tingkat Standar / Standard Grade					
Efek yang tersedia untuk dijual	2.529.809	-	-	-	-	-	2.529.809	Available-for-sale securities
Piutang beli efek dengan janji jual kembali	-	271.267	-	-	-	-	271.267	Loans and receivables
Piutang lain-lain	-	34.318	-	-	-	-	34.318	Other receivables
Pinjaman polis	-	21.926	-	-	-	-	21.926	Policy loans
Aset lain-lain	-	11.913	-	-	-	-	11.913	Other assets
Total	11.124.901	1.632.984	-	113.506	-	-	12.871.391	Total
2018								
Tidak jatuh tempo ataupun penurunan nilai / Neither past due nor impaired				Telah Jatuh Tempo Namun Tidak Diturunkan Nilainya / Past due but not Impaired	Penurunan Nilai / Impaired	Cadangan / Allowance	Total / Total	
Tingkatan Tinggi / High Grade	Tingkat Standar / Standard Grade	Tingkat Sub-standar / Sub-standard Grade	Tingkat Standar / Standard Grade					
Kas dan setara kas	3.937.552	-	-	-	-	-	3.937.552	Cash and cash equivalents
Piutang hasil investasi	103.369	-	-	-	-	-	103.369	Investment income receivables
Piutang asuransi Deposito	-	-	-	73.791	-	-	73.791	Insurance receivables
Efek dan reksa dana yang diukur pada nilai wajar melalui laba rugi	-	810.517	-	-	-	-	810.517	Time deposits
Efek dan reksa dana yang diukur pada nilai wajar melalui laba rugi	4.707.653	-	-	-	-	-	4.707.653	Securities and mutual fund at fair value through profit or loss

PT PANINVEST Tbk DAN ENTITAS ANAKNYA
CATATAN ATAS LAPORAN KEUANGAN
KONSOLIDASIAN
31 Desember 2019

Dan Untuk Tahun yang Berakhir pada Tanggal tersebut
 (Disajikan dalam jutaan Rupiah,
 kecuali dinyatakan lain)

PT PANINVEST Tbk AND ITS SUBSIDIARIES
NOTES TO CONSOLIDATED
FINANCIAL STATEMENTS
As of December 31, 2019
And for the Year then Ended
(Expressed in millions of Rupiah,
unless otherwise stated)

43. MANAJEMEN RISIKO ASURANSI DAN KEUANGAN (lanjutan)

b. Risiko Keuangan (lanjutan)

1. Risiko Kredit (lanjutan)

43. INSURANCE AND FINANCIAL RISKS MANAGEMENT (continued)

b. Financial Risk (continued)

1. Credit Risk (continued)

2018 (lanjutan) / (continued)

	Tidak Jatuh Tempo Atau pun Penurunan Nilai / <i>Neither Past Due nor Impaired</i>			Telah Jatuh Tempo Namun Tidak Diturunkan Nilainya / <i>Past Due But not Impaired</i>	Penurunan Nilai / <i>Impaired</i>	Cadangan / <i>Allowance</i>	Total / <i>Total</i>	
	Tingkatan Tinggi / <i>High Grade</i>	Tingkat Standar / <i>Standard Grade</i>	Tingkat sub- standar / <i>Sub- standard Grade</i>					
Efek yang tersedia untuk dijual	2.545.436	-	-	-	-	-	2.545.436	Available-for-sale securities
Piutang beli efek dengan janji jual kembali	-	254.880	-	-	-	-	254.880	Loans and receivables
Piutang lain-lain	-	21.520	-	-	-	-	21.520	Other receivables
Pinjaman polis	-	31.765	-	-	-	-	31.765	Policy loans
Aset lain-lain	-	13.143	-	-	-	-	13.143	Other assets
Total	11.294.010	1.131.825	-	73.791	-	-	12.499.626	Total

Aset keuangan Grup dikategorikan berdasarkan pengalaman tertagihnya aset keuangan tersebut dengan pihak berelasi dan pihak ketiga sebagai berikut:

- Aset tingkat tinggi termasuk penempatan deposit pada pihak atau bank dengan peringkat yang baik. Untuk piutang, pada tanggal laporan keuangan konsolidasian meliputi, pemegang polis, reasuradur dan pihak lain yang membayar tepat waktu, dengan saldo kredit yang baik dan tidak memiliki riwayat gagal bayar selama periode. Penyelesaian kredit diperoleh dari pihak tertagih sesuai kontrak tanpa upaya penagihan yang signifikan.
- Piutang tingkat standar termasuk akun-akun pemegang polis umum, reasuradur dan pihak-pihak lain yang membayar sesuai dengan jangka waktu kredit, serta pemegang polis baru, reasuradur baru dan pihak-pihak baru lainnya di mana riwayat kredatnya belum mencukupi. Beberapa peringatan dilakukan untuk memperoleh pelunasan dari pihak tertagih.

The Group's financial assets are categorized based on the Group's collection experience with the related parties and third parties as follows:

- High grade assets include deposits to counterparties with good rating or bank standing. For receivables, as of the end of reporting date, these include accounts of good paying policyholders, reinsurance and other parties, with good credit standing and with no history of account treatment for a defined period. Settlements are obtained from counterparties following the terms of the contracts without much collection effort.
- Standard grade receivables include accounts of standard paying policyholders, reinsurance and other parties, those whose payments are within the credit term, and new policyholders, reinsurance and other parties for which sufficient credit history has not been established. Some reminder follow-ups are performed to obtain settlements from counterparties.

PT PANINVEST Tbk DAN ENTITAS ANAKNYA
CATATAN ATAS LAPORAN KEUANGAN
KONSOLIDASIAN
31 Desember 2019

Dan Untuk Tahun yang Berakhir pada Tanggal tersebut
 (Disajikan dalam jutaan Rupiah,
 kecuali dinyatakan lain)

PT PANINVEST Tbk AND ITS SUBSIDIARIES
NOTES TO CONSOLIDATED
FINANCIAL STATEMENTS
As of December 31, 2019
And for the Year then Ended
(Expressed in millions of Rupiah,
unless otherwise stated)

43. MANAJEMEN RISIKO ASURANSI DAN KEUANGAN (lanjutan)

b. Risiko Keuangan (lanjutan)

1. Risiko Kredit (lanjutan)

- Piutang tingkat sub-standar meliputi akun-akun pemegang polis, reasuradur dan pihak-pihak lain yang terlambat bayar serta pihak-pihak yang melakukan pembayaran setelah ditagih. Ada upaya khusus dari pihak Grup untuk menagih saldo piutang. Namun demikian, Grup tetap yakin bahwa piutang akan tertagih.
- Piutang yang telah jatuh tempo namun tidak mengalami penurunan nilai timbul pada saat pihak yang berutang gagal untuk melakukan pembayaran saat jatuh tempo.
- Piutang yang mengalami penurunan nilai dan aset keuangan tersedia untuk dijual meliputi akun-akun yang memiliki bukti objektif penurunan nilai, sehingga dengan demikian Grup memiliki cadangan yang cukup memadai.

Tabel di bawah ini menunjukkan analisis umur aset keuangan yang dimiliki oleh Grup yang telah jatuh tempo namun tidak mengalami penurunan nilai pada tanggal 31 Desember 2018 dan 2017:

43. INSURANCE AND FINANCIAL RISKS MANAGEMENT (continued)

b. Financial Risk (continued)

1. Credit Risk (continued)

- Sub-standard grade receivables include accounts of slow paying policyholders, reinsurance and other parties and those whose payments are received upon demand at report date. There is a persistent effort from the Group to collect the balances. However, Group believes that these are still collectible.
- Past due but not impaired receivables arise when the counterparties failed to make payment when contractually due.
- Impaired receivables and available-for-sale financial assets include items with objective evidence of impairment in value, therefore appropriate allowances have been provided by Group.

The table below shows the aging analysis of past due but not impaired financial assets that the Group held as of December 31, 2018 and 2017:

	2019								
	Tidak Jatuh Tempo Penurunan Nilai / Neither Past Due nor Impaired	< 3 Bulan / < 3 Months	> 3 Bulan dan < 6 Bulan / >3 Months and 6 Months	> 6 Bulan dan < 1 Tahun / > 6 Months and < 1 Year	> 1 Tahun / > 1 year	Penurunan Nilai / Impaired	Cadangan / Allowance	Total / Total	
Kas dan setara kas	4.206.298	-	-	-	-	-	-	4.206.298	Cash and cash equivalents
Piutang hasil investasi	99.683	-	-	-	-	-	-	99.683	Investment income receivables
Piutang asuransi	-	53.486	17.930	1.456	40.634	-	-	113.506	Insurance receivables
Deposito berjangka	1.293.560	-	-	-	-	-	-	1.293.560	Loans and receivables
Efek dan rekasa dana yang diukur pada nilai wajar melalui laba rugi	4.289.111	-	-	-	-	-	-	4.289.111	Securities and mutual fund at fair value through profit or loss
Efek yang tersedia untuk dijual	2.529.809	-	-	-	-	-	-	2.529.809	Available-for-sale securities
Piutang beli efek dengan janji jual kembali	271.267	-	-	-	-	-	-	271.267	Reverse repo receivables
Pinjaman polis	21.926	-	-	-	-	-	-	21.926	Policy loans
Piutang lain-lain	34.318	-	-	-	-	-	-	34.318	Other receivables
Aset lain-lain	11.913	-	-	-	-	-	-	11.913	Other assets
Total	12.757.885	53.486	17.930	1.456	40.634	-	-	12.871.391	Total

PT PANINVEST Tbk DAN ENTITAS ANAKNYA
CATATAN ATAS LAPORAN KEUANGAN
KONSOLIDASIAN
31 Desember 2019

Dan Untuk Tahun yang Berakhir pada Tanggal tersebut
 (Disajikan dalam jutaan Rupiah,
 kecuali dinyatakan lain)

PT PANINVEST Tbk AND ITS SUBSIDIARIES
NOTES TO CONSOLIDATED
FINANCIAL STATEMENTS
As of December 31, 2019
And for the Year then Ended
(Expressed in millions of Rupiah,
unless otherwise stated)

43. MANAJEMEN RISIKO ASURANSI DAN KEUANGAN (lanjutan)

b. Risiko Keuangan (lanjutan)

1. Risiko kredit (lanjutan)

43. INSURANCE AND FINANCIAL RISKS MANAGEMENT (continued)

b. Financial Risk (continued)

1. Credit Risk (continued)

	2018								
	Telah Jatuh Tempo Namun Tidak Diturunkan Nilainya / Past Due but Not Impaired								
Tidak Jatuh Tempo Penurunan Nilai / Neither Past Due nor Impaired	< 3 Bulan / < 3 Months	> 3 Bulan dan < 6 Bulan / >3 Months and 6 Months	> 6 Bulan dan < 1 Tahun / > 6 Months and < 1 Year	> 1 Tahun / > 1 year	Penurunan Nilai / Impaired	Cadangan / Allowance	Total / Total		
Kas dan setara kas	3.937.552	-	-	-	-	-	3.937.552	Cash and cash equivalents	
Piutang hasil investasi	103.369	-	-	-	-	-	103.369	Investment income receivables	
Piutang asuransi	-	33.878	11.369	21	28.523	-	73.791	Insurance receivables	
Deposito berjangka	810.517	-	-	-	-	-	810.517	Loans and receivables	
Efek dan reksa dana yang diukur pada nilai wajar melalui laba rugi	4.707.653	-	-	-	-	-	4.707.653	Securities and mutual fund at fair value through profit or loss	
Efek yang tersedia untuk dijual	2.545.436	-	-	-	-	-	2.545.436	Available-for sale securities	
Piutang beli efek dengan janji jual kembali	254.880	-	-	-	-	-	254.880	Reverse repo receivables	
Pinjaman polis	31.765	-	-	-	-	-	31.765	Policy loans	
Piutang lain-lain	21.520	-	-	-	-	-	21.520	Other receivables	
Aset lain-lain	13.143	-	-	-	-	-	13.143	Other assets	
Total	12.425.835	33.878	11.369	21	28.523	-	12.499.626	Total	

2. Risiko Pasar

Grup memiliki dan menggunakan berbagai instrumen keuangan dalam mengelola bisnisnya. Sebagai bagian dari bisnis asuransi, Grup menerima premi dari para pemegang polis dan menginvestasikan dana tersebut dalam berbagai jenis portofolio investasi. Hasil portofolio investasi inilah yang pada akhirnya menutup klaim para pemegang polis di kemudian hari. Oleh karena nilai wajar dari portofolio investasi tergantung pada pasar keuangan, yang mana dapat berubah dari waktu ke waktu, Grup memiliki eksposur risiko pasar. Sebagai contoh, suatu peningkatan yang tidak diharapkan atas suku bunga atau penurunan pasar ekuitas yang tidak diantisipasi mungkin berdampak pada penurunan signifikan nilai portofolio.

Dalam rangka meminimalkan dampak perubahan pasar keuangan ini, Grup memonitor berbagai pengukuran risiko, yang didasarkan atas durasi, sensitivitas dan rujukan yang disetujui Direksi.

2. Market Risk

Group holds and uses many different financial instruments in managing its business. As part of the insurance operations, Group collects premiums from the policyholders and invests them in a wide variety of investment portfolios. These investment portfolios ultimately cover the future claims by the policyholders. As the fair values of the investment portfolios depend on financial markets, which may change over time, Group is exposed to market risks. For example, an unexpected overall increase in interest rates or an unanticipated drop in equity markets may generally result to significant decrease in value of the portfolios.

In order to limit the impact of any of these financial market changes, Group applied a monitoring system which is based on a variety of different risk measures including sensitivities, asset durations as well as benchmark portfolio approved by the Directors.

PT PANINVEST Tbk DAN ENTITAS ANAKNYA
CATATAN ATAS LAPORAN KEUANGAN
KONSOLIDASIAN
31 Desember 2019

Dan Untuk Tahun yang Berakhir pada Tanggal tersebut
 (Disajikan dalam jutaan Rupiah,
 kecuali dinyatakan lain)

PT PANINVEST Tbk AND ITS SUBSIDIARIES
NOTES TO CONSOLIDATED
FINANCIAL STATEMENTS
As of December 31, 2019
And for the Year then Ended
(Expressed in millions of Rupiah,
unless otherwise stated)

43. MANAJEMEN RISIKO ASURANSI DAN KEUANGAN (lanjutan)

b. Risiko Keuangan (lanjutan)

2. Risiko Pasar (lanjutan)

(i) Risiko nilai tukar mata uang asing

Risiko nilai tukar mata uang asing adalah risiko di mana nilai wajar atau arus kas masa datang dari suatu instrumen keuangan akan berfluktuasi akibat perubahan nilai tukar mata uang asing. Risiko yang dihadapi oleh Grup sebagai akibat fluktuasi nilai tukar berasal dari rasio aset dibandingkan dengan liabilitas dalam mata uang asing.

Strategi manajemen risiko Grup untuk meminimumkan dampak risiko yang mungkin terjadi yang diakibatkan oleh perubahan nilai tukar mata uang asing adalah dengan menyeimbangkan nilai aset dan liabilitas dalam mata uang asing dengan tujuan untuk menghindari risiko kerugian dari perubahan nilai tukar mata uang asing.

Tabel berikut menunjukkan aset dan liabilitas keuangan dalam mata uang asing dan ekuivalennya dalam Rupiah pada tanggal 31 Desember 2019 dan 2018.

	2019		
	Dolar Amerika (dalam jumlah penuh) / United States Dollar (full amount)	Dolar Australia (dalam jumlah penuh) / Australia Dollar (full amount)	Ekuivalen Rp / Equivalent in Rp
<u>Aset Keuangan</u>			<u>Financial Assets</u>
Kas dan setara kas	9.928.182	10.576	143.878
Piutang hasil investasi	179.131	-	2.594
Piutang asuransi	3.314	-	-
Aset keuangan	26.483.668	208.691	385.641
Jumlah Aset Keuangan	36.594.295	219.267	532.113
<u>Liabilitas Keuangan</u>			<u>Financial Liabilities</u>
Utang reasuransi	43.920	-	636
Utang klaim	798.011	-	11.556
Estimasi liabilitas klaim	42.608	-	617
Liabilitas manfaat polis masa depan	13.942.269	-	201.898
Total Liabilitas Keuangan	14.826.808	-	214.707
			Total Financial Liabilities

43. INSURANCE AND FINANCIAL RISKS MANAGEMENT (continued)

b. Financial Risk (continued)

2. Market Risk (continued)

(i) Foreign currency risk

Foreign exchange risk is the risk that the fair value or future cash flows of a financial instrument will fluctuate because of changes in foreign exchange rates. Risks faced by Group as a result of fluctuations in exchange rates derived from the ratio of assets compared with liabilities denominated in foreign currencies.

Group risk management strategy to minimize the impact of possible risks resulting from changes in foreign currency exchange rate is by balancing value of assets and liabilities denominated in foreign currencies in order to avoid loss due to changes in foreign currency exchange rates.

The following table shows Group's significant foreign currency-denominated financial assets and liabilities and their Rupiah equivalents as of December 31, 2019 and 2018.

PT PANINVEST Tbk DAN ENTITAS ANAKNYA
CATATAN ATAS LAPORAN KEUANGAN
KONSOLIDASIAN
31 Desember 2019

Dan Untuk Tahun yang Berakhir pada Tanggal tersebut
 (Disajikan dalam jutaan Rupiah,
 kecuali dinyatakan lain)

PT PANINVEST Tbk AND ITS SUBSIDIARIES
NOTES TO CONSOLIDATED
FINANCIAL STATEMENTS
As of December 31, 2019
And for the Year then Ended
(Expressed in millions of Rupiah,
unless otherwise stated)

43. MANAJEMEN RISIKO ASURANSI DAN KEUANGAN (lanjutan)

b. Risiko Keuangan (lanjutan)

2. Risiko Pasar (lanjutan)

(i) Risiko nilai tukar mata uang asing

	2018			
	Dolar Amerika (dalam jumlah penuh) / United States Dollar (full amount)	Dolar Australia (dalam jumlah penuh) / Australia Dollar (full amount)	Ekuivalen Rp / Equivalent in Rp	
Aset Keuangan				Financial Assets
Kas dan setara kas	9.928.182	10.576	143.878	Cash and cash equivalent
Piutang hasil investasi	179.131	-	2.594	Investment income Receivables
Piutang asuransi	3.314	-	-	Insurance receivables
Aset keuangan	26.483.668	208.691	385.641	Financial assets
Jumlah Aset Keuangan	36.594.295	219.267	532.113	Total Financial Assets
Liabilitas Keuangan				Financial Liabilities
Utang reasuransi	43.920	-	636	Reinsurance payables
Utang klaim	798.011	-	11.556	Claims payables
Estimasi liabilitas klaim	42.608	-	617	Estimated liabilities claim
Liabilitas manfaat polis masa depan	13.942.269	-	201.898	Liabilities for future policy benefits
Total Liabilitas Keuangan	14.826.808	-	214.707	Total Financial Liabilities

Tabel berikut menggambarkan dampak perubahan kurs Rupiah terhadap mata uang asing di atas. Tingkat sensitivitas di bawah ini menggambarkan penilaian manajemen terhadap kemungkinan perubahan kurs mata uang asing yang paling rasional. Analisis sensitivitas hanya mencakup saldo pos-pos moneter dalam mata uang asing. Tabel di bawah juga mengindikasikan dampak terhadap laba setelah pajak dan ekuitas Grup di mana mata uang asing di atas menguat dalam persentase tertentu terhadap Rupiah, dengan asumsi variabel lain konstan. Apabila mata uang asing di atas juga melemah terhadap Rupiah dengan persentase pelemahan yang sama, maka akan memberikan dampak yang sama terhadap laba dan ekuitas namun dalam jumlah yang berbanding terbalik.

43. INSURANCE AND FINANCIAL RISKS MANAGEMENT (continued)

b. Financial Risk (continued)

2. Market Risk (continued)

(i) Foreign currency risk

The following table below details Group's analysis to changes in Rupiah against the above currencies. The sensitivity analysis below represents management's assessment of the reasonably possible change in foreign exchange rates. The sensitivity analysis includes only outstanding foreign currency denominated monetary items. Below table indicates the effect after tax in profit and equity of Group wherein the above currencies strengthen at a certain percentage against the Rupiah, with all other variables held constant. For the same percentage of weakening of the above currencies against the Rupiah, there would be an opposite impact on profit and equity.

	Tingkat Sensitivitas / Sensitivity Rate	2019		
		Dampaknya pada / Effect on Laba Rugi / Profit or Loss	Ekuitas / Equity	
Dolar Amerika Serikat	4%	315.215	2.239	United States Dollar
Dolar Australia	2%	8.968	20	Dolar Australia

PT PANINVEST Tbk DAN ENTITAS ANAKNYA
CATATAN ATAS LAPORAN KEUANGAN
KONSOLIDASIAN
31 Desember 2019

Dan Untuk Tahun yang Berakhir pada Tanggal tersebut
 (Disajikan dalam jutaan Rupiah,
 kecuali dinyatakan lain)

PT PANINVEST Tbk AND ITS SUBSIDIARIES
NOTES TO CONSOLIDATED
FINANCIAL STATEMENTS
As of December 31, 2019
And for the Year then Ended
(Expressed in millions of Rupiah,
unless otherwise stated)

43. MANAJEMEN RISIKO ASURANSI DAN KEUANGAN (lanjutan)

b. Risiko Keuangan (lanjutan)

2. Risiko Pasar (lanjutan)

- (i) Risiko nilai tukar mata uang asing (lanjutan)

43. INSURANCE AND FINANCIAL RISKS MANAGEMENT (continued)

b. Financial Risk (continued)

2. Market Risk (continued)

- (i) Foreign currency risk (continued)

2018

	Tingkat Sensitivitas/ Sensitivity Rate	Dampak pada/Effect on Laba Rugi / Profit or Ekuitas / Equity Loss		
Dolar Amerika Serikat	4%	315.215	2.239	United States Dollar
Dolar Australia	2%	8.968	20	Dolar Australia

Tabel berikut menggambarkan dampak perubahan kurs Rupiah terhadap mata uang asing di atas. Tingkat sensitivitas di bawah ini menggambarkan penilaian manajemen terhadap kemungkinan perubahan kurs mata uang asing yang paling rasional. Analisis sensitivitas hanya mencakup saldo pos-pos moneter dalam mata uang asing. Tabel di bawah juga mengindikasikan dampak terhadap laba setelah pajak dan ekuitas Grup di mana mata uang asing di atas menguat dalam persentase tertentu terhadap Rupiah, dengan asumsi variabel lain konstan. Apabila mata uang asing di atas juga melemah terhadap Rupiah dengan persentase pelemahan yang sama, maka akan memberikan dampak yang sama terhadap laba dan ekuitas namun dalam jumlah yang berbanding terbalik.

The following table below details Group's analysis to changes in Rupiah against the above currencies. The sensitivity analysis below represents management's assessment of the reasonably possible change in foreign exchange rates. The sensitivity analysis includes only outstanding foreign currency denominated monetary items. Below table indicates the effect after tax in profit and equity of Group wherein the above currencies strengthen at a certain percentage against the Rupiah, with all other variables held constant. For the same percentage of weakening of the above currencies against the Rupiah, there would be an opposite impact on profit and equity.

2019

	Tingkat Sensitivitas/ Sensitivity Rate	Dampaknya pada/Effect on Laba Rugi / Profit or Ekuitas / Equity Loss		
Dolar Amerika Serikat	4%	315.215	2.239	United States Dollar
Dolar Australia	2%	8.968	20	Dolar Australia

2018

	Tingkat Sensitivitas/ Sensitivity Rate	Dampak pada/Effect on Laba Rugi / Profit or Ekuitas / Equity Loss		
Dolar Amerika Serikat	4%	315.215	2.239	United States Dollar
Dolar Australia	2%	8.968	20	Dolar Australia

PT PANINVEST Tbk DAN ENTITAS ANAKNYA
CATATAN ATAS LAPORAN KEUANGAN
KONSOLIDASIAN

31 Desember 2019

Dan Untuk Tahun yang Berakhir pada Tanggal tersebut
(Disajikan dalam jutaan Rupiah,
kecuali dinyatakan lain)

PT PANINVEST Tbk AND ITS SUBSIDIARIES
NOTES TO CONSOLIDATED
FINANCIAL STATEMENTS
As of December 31, 2019
And for the Year then Ended
(Expressed in millions of Rupiah,
unless otherwise stated)

43. MANAJEMEN RISIKO ASURANSI DAN KEUANGAN (lanjutan)

b. Risiko Keuangan (lanjutan)

2. Risiko Pasar (lanjutan)

(i) Risiko nilai tukar mata uang (lanjutan)

Manajemen berpendapat, analisis sensitivitas risiko nilai tukar yang melekat pada akhir tahun tidak merepresentasikan eksposur selama tahun berjalan.

(ii) Risiko suku bunga

Risiko suku bunga adalah risiko nilai wajar atau arus kas masa depan dari instrumen keuangan yang akan berfluktuasi karena perubahan tingkat suku bunga. Hal-hal yang dihadapi oleh pemegang polis atas risiko suku bunga yaitu tidak seimbanginya tingkat suku bunga yang digunakan dalam penghitungan liabilitas atau cadangan pemegang polis dengan tingkat bunga yang diperoleh dari portofolio investasi, khususnya atas produk yang nilai investasinya dijamin oleh Grup.

Strategi manajemen risiko Grup untuk meminimumkan risiko yang terjadi yang diakibatkan risiko tingkat bunga adalah dengan menyelaraskan asumsi tingkat bunga yang digunakan dalam penghitungan liabilitas dengan menerapkan strategi investasi agar memperoleh tingkat suku bunga investasi yang diharapkan sesuai dengan profil produk dan portofolionya. Strategi ini dilakukan secara berkala dan menerapkan prinsip kehati-hatian.

Grup tidak memiliki instrumen keuangan bunga mengambang yang berdampak terhadap arus kas risiko bunga.

(iii) Risiko harga

Grup menghadapi risiko harga efek ekuitas karena investasi yang dimiliki oleh Grup dan diklasifikasikan pada laporan posisi keuangan konsolidasian baik yang diukur pada nilai wajar melalui laba rugi atau aset keuangan yang tersedia untuk dijual.

43. INSURANCE AND FINANCIAL RISKS MANAGEMENT (continued)

b. Financial Risk (continued)

2. Market Risk (continued)

(i) Foreign currency risk (continued)

Management is of the opinion that the sensitivity analysis is unrepresentative of the inherent foreign exchange risk as the year-end exposure does not reflect the exposure during the year.

(ii) Interest rate risk

Interest rate risk is the risk that the fair value of future cash flows of financial instrument will fluctuate because of changes in market interest rate. The interest rate risk currently faced by policyholders is the mismatch between interest rate used in calculating the liabilities to policyholders with the interest earned from the investment portfolio, especially for products whose values are guaranteed by the Group.

The Group's risk management strategy to minimize the interest rate risk is to align the interest rate assumption used in calculating the liabilities by adopting investment strategies to achieve the interest rate that is expected in accordance with the investment product profiles and portfolios. This strategy is carried out regularly and adopted using the prudent principles.

The Group has no significant exposure to interest rate risk as it has no financial instrument with floating interest rate.

(iii) Price risk

The Group is exposed to equity securities price risk because of the investments held by Group and classified on the consolidated statement of financial position either as at fair value through profit or loss or available-for-sale financial assets.

PT PANINVEST Tbk DAN ENTITAS ANAKNYA
CATATAN ATAS LAPORAN KEUANGAN
KONSOLIDASIAN
31 Desember 2019

Dan Untuk Tahun yang Berakhir pada Tanggal tersebut
 (Disajikan dalam jutaan Rupiah,
 kecuali dinyatakan lain)

PT PANINVEST Tbk AND ITS SUBSIDIARIES
NOTES TO CONSOLIDATED
FINANCIAL STATEMENTS
As of December 31, 2019
And for the Year then Ended
(Expressed in millions of Rupiah,
unless otherwise stated)

43. MANAJEMEN RISIKO ASURANSI DAN KEUANGAN (lanjutan)

b. Risiko Keuangan (lanjutan)

2. Risiko Pasar (lanjutan)

(iii) Risiko harga (lanjutan)

Grup tidak terkena risiko harga komoditas. Untuk mengelola risiko harga yang timbul dari investasi pada efek, Grup melakukan diversifikasi portofolio tersebut. Diversifikasi portofolio dilakukan sesuai dengan batas yang ditetapkan oleh Grup.

Selain itu Grup juga mempertimbangkan risiko sistematis yang dapat mengganggu stabilitas sistem keuangan Grup terkait dengan aktivitas penarikan dana secara besar-besaran dalam periode waktu yang sama, dengan cara melakukan analisis sensitivitas terhadap faktor-faktor yang mempengaruhi risiko likuiditas Grup baik dalam kondisi normal ataupun tidak normal, mengembangkan sistem informasi yang akurat bagi pengambilan keputusan Grup dan menyusun proyeksi pendanaan dan kewajiban.

Tabel berikut menjelaskan tanggal jatuh tempo liabilitas keuangan Grup berdasarkan kontrak yang tidak didiskontokan pada 31 Desember 2019 dan 2018.

43. INSURANCE AND FINANCIAL RISKS MANAGEMENT (continued)

b. Financial Risk (continued)

2. Market Risk (continued)

(iii) Price risk (continued)

Group is not exposed to commodity price risk. To manage its price risk arising from investments in securities, the Group diversifies its portfolio. Diversification of the portfolio is done in accordance with the limits set by the Group.

The Group also considers the systematic risk that can disrupt the stability of the Group's financial system due to large withdrawal activity of funds in a given period of time, such as perform the sensitivity analysis of the factors that affect the liquidity risk either in normal or abnormal conditions, developing an accurate information systems for decision-making, prepare future projections of funding and obligations.

The table below summarizes the maturity profile of the Group's financial liabilities based on contractual undiscounted payments as of December 31, 2019 and 2018.

2019

	Kurang dari 1 bulan / Less than 1 month	1 s/d 5 tahun / 1 to 5 Years	Di atas 5 tahun / Above 5 Years	Seperti yang dilaporkan / As reported	
Liabilitas Keuangan					Financial Liabilities
Utang reasuransi	81.994	29	-	82.023	Reinsurance payables
Utang komisi	48.744	1.009	-	49.753	Commission payables
Utang klaim	50.508	316	23.857	74.681	Claims payables
Beban akrual	52.982	364	-	53.346	Accrued expenses
Utang lain-lain	35.926	-	-	35.926	Other payables
Total	270.154	1.718	23.857	295.729	Total

PT PANINVEST Tbk DAN ENTITAS ANAKNYA
CATATAN ATAS LAPORAN KEUANGAN
KONSOLIDASIAN
31 Desember 2019

Dan Untuk Tahun yang Berakhir pada Tanggal tersebut
 (Disajikan dalam jutaan Rupiah,
 kecuali dinyatakan lain)

PT PANINVEST Tbk AND ITS SUBSIDIARIES
NOTES TO CONSOLIDATED
FINANCIAL STATEMENTS
As of December 31, 2019
And for the Year then Ended
(Expressed in millions of Rupiah,
unless otherwise stated)

43. MANAJEMEN RISIKO ASURANSI DAN KEUANGAN (lanjutan)

b. Risiko Keuangan (lanjutan)

43. INSURANCE AND FINANCIAL RISKS MANAGEMENT (continued)

b. Financial Risk (continued)

2018

	Kurang dari 1 bulan / Less than 1 month	1 s/d 5 tahun / 1 to 5 Years	Di atas 5 tahun / Above 5 Years	Seperti yang dilaporkan / As reported	
Liabilitas Keuangan					Financial Liabilities
Utang reasuransi	58.723	1	-	58.724	Reinsurance payables
Utang komisi	39.520	1.008	-	40.528	Commission payables
Utang klaim	40.897	10.101	10.104	61.102	Claims payables
Beban akrual	45.604	627	-	46.231	Accrued expenses
Utang lain-lain	7.027	39.783	-	46.810	Other payables
Total	191.771	51.520	10.104	253.453	Total

44. INFORMASI LAINNYA

Tabel di bawah ini adalah ringkasan dari utilisasi yang diharapkan atau umur atas aset dan liabilitas.

44. OTHER INFORMATION

The table below summarizes the expected utilization or settlement of assets and liabilities.

2019

	Lancar / Current	Tidak Lancar / Non-Current	Total / Total	
Aset				Assets
Kas dan setara kas	4.206.298	-	4.206.298	Cash and cash equivalents
Piutang hasil investasi	99.683	-	99.683	Investment income Receivables
Piutang asuransi				Insurance receivables
Piutang premi	41.428	-	41.428	Premium receivables
Piutang reasuransi	72.078	-	72.078	Reinsurance receivables
Total piutang asuransi	113.506	-	113.506	Total insurance receivables
Aset reasuransi	39.097	510	39.607	Reinsurance assets
Investasi				Investments
Deposito berjangka	1.293.560	-	1.293.560	Time deposits
Efek dan reksa dana diukur pada nilai wajar melalui laba rugi	4.289.111	-	4.289.111	Securities and mutual fund at fair value through profit or loss
Efek yang tersedia untuk dijual	2.529.809	-	2.529.809	Available-for-sale Securities
Total investasi	8.112.480	-	8.112.480	Total investments

PT PANINVEST Tbk DAN ENTITAS ANAKNYA
CATATAN ATAS LAPORAN KEUANGAN
KONSOLIDASIAN
31 Desember 2019

Dan Untuk Tahun yang Berakhir pada Tanggal tersebut
 (Disajikan dalam jutaan Rupiah,
 kecuali dinyatakan lain)

PT PANINVEST Tbk AND ITS SUBSIDIARIES
NOTES TO CONSOLIDATED
FINANCIAL STATEMENTS
As of December 31, 2019
And for the Year then Ended
(Expressed in millions of Rupiah,
unless otherwise stated)

44. INFORMASI LAINNYA (lanjutan)

44. OTHER INFORMATION (continued)

	2019 (lanjutan) / (continued)			
	Lancar / Current	Tidak Lancar / Non Current	Total / Total	
Aset (lanjutan)				Assets (continued)
Pinjaman polis	21.926	-	21.926	Policy loans
Piutang beli efek dengan janji jual kembali	271.267	-	271.267	Reverse repo receivable
Piutang lain-lain	34.318	-	34.318	Other receivables
Beban dibayar di muka	6.290	-	6.290	Prepaid expenses
Investasi pada entitas Asosiasi	-	18.835.029	18.835.029	Investment in Associates
Pajak dibayar di muka	10	-	10	Prepaid taxes
Aset tetap - neto	-	242.712	242.712	Fixed assets - net
Aset takberwujud - neto	-	249.695	249.695	Intangible asset - net
Aset lain-lain	-	11.913	11.913	Other assets
Total Aset	12.904.875	19.339.859	32.244.734	Total Assets
Liabilitas				Liabilities
Utang asuransi				Insurance payables
Utang reasuransi	82.023	-	82.023	Reinsurance payables
Utang komisi	49.753	-	49.753	Commission payables
Utang klaim	74.681	-	74.681	Claims payables
Total utang asuransi	206.457	-	206.457	Total insurance payables
Utang usaha dan lain- Lain				Trade and other payables
Utang pajak	3.596	-	3.596	Taxes payables
Akrual	53.346	-	53.346	Accrued expenses
Utang lain-lain	35.926	-	35.926	Other payables
Total utang usaha dan lain-lain	92.868	-	92.868	Total trade and other payables
Liabilitas kontrak asuransi				Insurance contract liabilities
Premi yang belum merupakan pendapatan	29.912	-	29.912	Unearned premiums
Estimasi liabilitas klaim	80.203	-	80.203	Estimated claims liabilities
Tes Kecukupan Liabilitas	15.561	-	15.561	Liability Adequacy Test
Liabilitas manfaat polis masa depan	3.638.092	-	3.638.092	Liabilities for future policy benefits
Total liabilitas kontrak Asuransi	3.763.768	-	3.763.768	Total insurance contract liabilities
Liabilitas imbalan pascakerja	-	50.747	50.747	Post-employment benefits obligation
Kontrak jaminan keuangan		213.804	213.804	Financial guarantee contract
Liabilitas pajak tanggung		11.225	11.225	Deferred tax liabilities
Total Liabilitas	3.485.318	935.296	4.354.591	Total Liabilities

PT PANINVEST Tbk DAN ENTITAS ANAKNYA
CATATAN ATAS LAPORAN KEUANGAN
KONSOLIDASIAN
31 Desember 2019

Dan Untuk Tahun yang Berakhir pada Tanggal tersebut
(Disajikan dalam jutaan Rupiah,
kecuali dinyatakan lain)

PT PANINVEST Tbk AND ITS SUBSIDIARIES
NOTES TO CONSOLIDATED
FINANCIAL STATEMENTS
As of December 31, 2019
And for the Year then Ended
(Expressed in millions of Rupiah,
unless otherwise stated)

44. INFORMASI LAINNYA (lanjutan)

44. OTHER INFORMATION (continued)

		2018			
		Lancar / Current	Tidak Lancar / Non-Current	Total / Total	
Aset					Assets
Kas dan setara kas	3.937.552	-		3.937.552	Cash and cash equivalents
Piutang hasil investasi	103.369	-		103.369	Investment income Receivables
Piutang asuransi					Insurance receivables
Piutang premi	898	28.523		29.421	Premium receivables
Piutang reasuransi	44.370	-		44.370	Reinsurance receivables
Total piutang asuransi	45.268	28.523		73.791	Total insurance receivables
Aset reasuransi	22.297	808		23.105	Reinsurance assets
Investasi					Investments
Deposito berjangka					Time deposits
Efek dan reksa dana diukur pada nilai wajar melalui laba rugi	810.517	-		810.517	Securities and mutual fund at fair value through profit or loss
Efek yang tersedia untuk dijual	4.707.653	-		4.707.653	Available-for-sale Securities
Efek yang tersedia untuk dijual	2.545.436	-		2.545.436	Securities
Total investasi	8.063.606	-		8.063.606	Total investments
Pinjaman polis	30.083	1.682		31.765	Policy loans
Piutang beli efek dengan janji jual kembali	254.880	-		254.880	Reverse repo receivable
Piutang lain-lain	21.520	-		21.520	Other receivables
Beban dibayar di muka	7.107	-		7.107	Prepaid expenses
Investasi pada entitas Asosiasi		17.162.320		17.162.320	Investment in Associates
Pajak dibayar di muka	67			67	Prepaid taxes
Aset tetap - neto	-	249.611		249.611	Fixed assets - net
Aset takberwujud - neto	-	267.218		267.218	Intangible asset - net
Aset lain-lain	-	13.143		13.143	Other assets
Total Aset	12.485.749	17.723.305		30.209.054	Total Assets
Liabilitas					Liabilities
Utang asuransi					Insurance payables
Utang reasuransi	58.723	1		58.724	Reinsurance payables
Utang komisi	39.519	-		39.519	Commission payables
Utang klaim	40.897	20.205		61.102	Claims payables
Total utang asuransi	139.139	20.206		159.345	Total insurance payables

PT PANINVEST Tbk DAN ENTITAS ANAKNYA
CATATAN ATAS LAPORAN KEUANGAN
KONSOLIDASIAN
31 Desember 2019

Dan Untuk Tahun yang Berakhir pada Tanggal tersebut
 (Disajikan dalam jutaan Rupiah,
 kecuali dinyatakan lain)

PT PANINVEST Tbk AND ITS SUBSIDIARIES
NOTES TO CONSOLIDATED
FINANCIAL STATEMENTS
As of December 31, 2019
And for the Year then Ended
(Expressed in millions of Rupiah,
unless otherwise stated)

44. INFORMASI LAINNYA (lanjutan)

44. OTHER INFORMATION (continued)

	2018			
	Lancar / Current	Tidak Lancar / Non-Current	Total / Total	
Liabilitas				Liabilities
Utang usaha dan lain- Lain				Trade and other payables
Utang pajak	3.845	-	3.845	Taxes payables
Akrual	46.231	-	46.231	Accrued expenses
Utang lain-lain	46.810	-	46.810	Other payables
Total utang usaha dan lain-lain	92.868	-	92.868	Total trade and other payables
Liabilitas kontrak asuransi				Insurance contract liabilities
Premi yang belum merupakan pendapatan	24.842	-	24.842	Unearned premiums
Estimasi liabilitas klaim	52.718	-	52.718	Estimated claims liabilities
Tes Kecukupan Liabilitas	-	1.206	1.206	Liability Adequacy Test
Liabilitas manfaat polis masa depan	3.171.733	642.446	3.814.179	Liabilities for future policy benefits
Total liabilitas kontrak Asuransi	3.249.293	643.652	3.892.945	Total insurance contract liabilities
Liabilitas imbalan pascakerja	-	40.658	40.658	Post-employment benefits obligation
Kontrak jaminan keuangan	-	226.505	226.505	Financial guarantee contract
Liabilitas pajak tangguhan	-	3.266	3.266	Deferred tax liabilities
Total Liabilitas	3.485.318	935.296	4.420.614	Total Liabilities

**PT PANINVEST Tbk DAN ENTITAS ANAKNYA
CATATAN ATAS LAPORAN KEUANGAN
KONSOLIDASIAN
31 Desember 2019**

**Dan Untuk Tahun yang Berakhir pada Tanggal tersebut
(Disajikan dalam jutaan Rupiah,
kecuali dinyatakan lain)**

**PT PANINVEST Tbk AND ITS SUBSIDIARIES
NOTES TO CONSOLIDATED
FINANCIAL STATEMENTS
As of December 31, 2019
And for the Year then Ended
(Expressed in millions of Rupiah,
unless otherwise stated)**

45. PERJANJIAN-PERJANJIAN PENTING

Perusahaan memiliki perjanjian-perjanjian penting dengan Dai-ichi Life Holdings, Inc. (sebelumnya The Dai-ichi Life Insurance Company, Ltd), sebagai berikut:

**(A) Shares Subscription Agreement
("Subscription Agreement")**

Shares Subscription Agreement ("Subscription Agreement") ditandatangani pada tanggal 3 Juni 2013 oleh dan antara Perusahaan, Dai-ichi Life Holdings, Inc., PT Panin Dai-ichi Life ("PT PDL") dan PT Panin Internasional ("PT PI").

Shares Subscription Agreement memuat kesepakatan para pihak mengenai rencana pengambilan bagian saham oleh Dai-ichi Life Holdings, Inc., dalam PT PI dan pengambilan bagian saham dalam PT PDL oleh PT PI bersama-sama dengan Dai-ichi Life Holdings, Inc.

Pelaksanaan kewajiban-kewajiban Para Pihak dalam *Shares Subscription Agreement* untuk pemenuhan seluruh persyaratan-persyaratan sebagai prasyarat penyeteroran saham oleh Dai-ichi Life Holdings, Inc., dalam masing-masing PT PI maupun PT PDL adalah tunduk dan bergantung pada hal-hal yang sebagaimana diatur dalam *Shares Subscription Agreement* antara lain, sebagai berikut:

- (a) Telah ditandatanganinya *Shareholders Agreement* dan *Shareholders Agreement* tersebut masih berlaku dan belum diakhiri;
- (b) Telah ditandatanganinya *Bancassurance Agreement* antara PT PDL dengan PT Bank Pan Indonesia Tbk (Panin Bank);
- (c) Telah diperolehnya persetujuan dari pemegang saham PT PI yang memuat persetujuan atas hal-hal antara lain:
 - (i) pengesampingan hak masing-masing pemegang saham PT PI untuk mengambil bagian saham atas saham-saham baru yang akan dikeluarkan dan diambil bagian oleh Dai-ichi Life Holdings, Inc., (ii) pelaksanaan pengeluaran saham baru oleh PT PI, (iii) perubahan status PT PI menjadi perusahaan penanaman modal asing, (iv) perubahan anggaran dasar PT PI sehubungan dengan pengeluaran saham baru serta perubahan status PT PI menjadi perusahaan penanaman modal asing, dan (v) perubahan anggota Dewan Komisaris dan Dewan Direksi;

45. SIGNIFICANT AGREEMENTS

The Company has significant agreements with Dai-ichi Life Holdings, Inc. (formerly The Dai-ichi Life Insurance Company, Ltd), as follows:

**(A) Shares Subscription Agreement
("Subscription Agreement")**

Shares Subscription Agreement ("Subscription Agreement") is signed on June 3, 2013 by the Company, Dai-ichi Life Holdings, Inc., PT Panin Dai-ichi Life ("PT PDL") and PT Panin Internasional ("PT PI").

The *Shares Subscription Agreement* contains the agreement of the parties regarding plan acquisition of shares by Dai-ichi Life Holdings, Inc., in PT PI and subscribing in PT PDL's shares by PT PI together with Dai-ichi Life Holdings, Inc.

The implementation of obligations of the parties in the *Shares Subscription Agreement* for the fulfillment of all requirements as a prerequisite deposit of shares by Dai-ichi Life Holdings, Inc., in both PT PI and PT PDL is subject to and dependent on the conditions stipulated in the *Share Subscription Agreement*, among others, as follows:

- (a) Has signed *Shareholders Agreement* and such *Shareholders Agreement* is still valid and has not been terminated;
- (b) Has signed *Bancassurance Agreement* between PT PDL and PT Bank Pan Indonesia Tbk (Panin Bank);
- (c) Has obtained approval from shareholders of PT PI relating to the approval for the following such as: (i) waiver of exclusion of domestic rights of each shareholder of PT PI to subscribe on new shares that will be issued and subscribe by Dai-ichi Life Holdings, Inc., (ii) the issuance of new shares by PT PI, (iii) the change in status of PT PI to become a foreign investment company ("PMA"), and (iv) amendments of PT PI's Articles of Association in connection with issuance of new share capital and changing PT PI's status to be foreign investment company, and (v) change in members of the Board of Commissioners and the Board of Directors;

**PT PANINVEST Tbk DAN ENTITAS ANAKNYA
CATATAN ATAS LAPORAN KEUANGAN
KONSOLIDASIAN
31 Desember 2019**

**Dan Untuk Tahun yang Berakhir pada Tanggal tersebut
(Disajikan dalam jutaan Rupiah,
kecuali dinyatakan lain)**

**PT PANINVEST Tbk AND ITS SUBSIDIARIES
NOTES TO CONSOLIDATED
FINANCIAL STATEMENTS
As of December 31, 2019
And for the Year then Ended
(Expressed in millions of Rupiah,
unless otherwise stated)**

45. PERJANJIAN-PERJANJIAN PENTING (lanjutan)

(A) Shares Subscription Agreement (lanjutan)

- (d) Telah diperolehnya persetujuan dari pemegang saham PT PDL yang memuat persetujuan atas hal-hal antara lain: (i) pengesampingan hak masing-masing pemegang saham PT PDL untuk mengambil bagian saham atas saham-saham baru yang akan dikeluarkan dan diambil bagian oleh Dai-ichi Life Holdings, Inc., dan PT PI, (ii) pengeluaran saham baru oleh PT PDL, (iii) perubahan anggota Dewan Direksi dan Dewan Komisaris; dan (iv) perubahan Anggaran Dasar PT PDL;
- (e) Telah diperolehnya persetujuan dari BKPM sehubungan dengan (i) perubahan status PT PI menjadi perusahaan penanaman modal asing, (ii) perubahan struktur permodalan dalam PT PI terkait dengan pengeluaran saham baru tersebut, dan persetujuan tersebut masih berlaku dan tidak ditarik kembali;
- (f) Telah diperolehnya persetujuan dari OJK sehubungan dengan pengambilan bagian saham dalam PT PDL oleh PT PI dan pengambilan bagian saham dalam PT PDL oleh Dai-ichi Life Holdings, Inc., dan persetujuan tersebut masih berlaku dan tidak ditarik kembali;
- (g) Telah diperolehnya persetujuan dari OJK sehubungan dengan penjualan, distribusi dan pemasaran produk *bancassurance* sesuai ketentuan dalam *Bancassurance Agreement* dan dokumen pelaksanaannya dan persetujuan tersebut masih berlaku dan tidak ditarik kembali;
- (h) Diperolehnya persetujuan lainnya yang disyaratkan oleh lembaga pemerintah yang berwenang sehubungan dengan pelaksanaan *Shareholders Agreement* dan *Bancassurance Agreement*;
- (i) Telah diperolehnya persetujuan pemegang saham Perusahaan sehubungan dengan perubahan rencana penggunaan dana oleh Perusahaan yang diperoleh atas penerbitan waran oleh Perusahaan; dan
- (j) Telah selesai dilaksanakannya restrukturisasi internal dalam PT PDL.

Setelah terpenuhinya seluruh syarat-syarat pendahuluan yang sebagaimana disebutkan di atas, maka akan dilaksanakan penutupan transaksi yaitu pelaksanaan pengambilan bagian saham dalam PTPI dan PT PDL sebagaimana diatur dalam *Shares Subscription Agreement* yang akan dilakukan 2 (dua) hari kerja setelah disampaikannya pemberitahuan bahwa seluruh syarat-syarat pendahuluan telah terpenuhi.

45. SIGNIFICANT AGREEMENTS (continued)

(A) Shares Subscription Agreement (continued)

- (d) Has obtained approval from the shareholders of PT PDL relating to among other things: (i) a waiver of rights of each shareholder of PT PDL to subscribe on the new shares to be issued and subscribe by Dai-ichi Life Holdings, Inc., and PT PI, (ii) issuance of new shares by PT PDL, (iii) change in members of the Board of Directors and Board of Commissioners; and (iv) amendment of the Articles of Association of PT PDL;
- (e) Has obtained approval from BKPM in connection with (i) the conversion of the status of PT PI to become foreign investment company (PMA), (ii) change in the capital structure in PT PI in relation to issuance of PT PI new shares, and the agreement is still valid and not withdrawn;
- (f) Has obtained approval from OJK in the acquisition of PT PDL's shares, by PT PI and subscribing in PT PDL's shares by Dai-ichi Life Holdings, Inc., and the agreement is still valid and not withdrawn;
- (g) Has obtained approval from OJK in connection with selling activities, distribution and marketing of *bancassurance* product in accordance with the *Bancassurance Agreement* and the implementation document and the agreement is still valid and not withdrawn;
- (h) Has obtained other approvals required by the government authorities in connection with the implementation of the *Shareholders Agreement* and *Bancassurance Agreement*;
- (i) Has obtained the approval from shareholders of the Company with respect to the change in the usage of funds obtained from issuance of warrants by the Company; and
- (j) Has completed the implementation of internal restructuring within PT PDL.

After fulfilling all the preliminary requirements mentioned above, settlement of transaction will be done, that is acquisition of shares in PT PI and in PT PDL as set forth in the *Shares Subscription Agreement* to be performed within 2 (two) working days after receipt of notification wherein it states that all of the preliminary requirements have been met.

**PT PANINVEST Tbk DAN ENTITAS ANAKNYA
CATATAN ATAS LAPORAN KEUANGAN
KONSOLIDASIAN
31 Desember 2019**

**Dan Untuk Tahun yang Berakhir pada Tanggal tersebut
(Disajikan dalam jutaan Rupiah,
kecuali dinyatakan lain)**

**PT PANINVEST Tbk AND ITS SUBSIDIARIES
NOTES TO CONSOLIDATED
FINANCIAL STATEMENTS
As of December 31, 2019
And for the Year then Ended
(Expressed in millions of Rupiah,
unless otherwise stated)**

45. PERJANJIAN-PERJANJIAN PENTING (lanjutan)

(A) Shares Subscription Agreement (“Subscription Agreement”) (lanjutan)

Shares Subscription Agreement akan berakhir dengan sendirinya apabila seluruh kewajiban-kewajiban yang diatur dalam *Shares Subscription Agreement* telah dipenuhi seluruhnya.

Shares Subscription Agreement dapat diakhiri dalam hal terjadinya peristiwa: (a) pelanggaran material baik oleh Dai-ichi Life Holdings, Inc., PT PI maupun Perusahaan atas pernyataan dan jaminan yang diberikan dalam *Shares Subscription Agreement* dan pelanggaran tersebut tidak dapat diperbaiki oleh masing-masing pihak dalam jangka waktu yang sebagaimana diatur dalam *Shares Subscription Agreement* dan (b) berdasarkan persetujuan para pihak.

Shares Subscription Agreement tunduk dan diatur berdasarkan hukum negara Singapura. Para pihak setuju, bahwa setiap sengketa yang timbul sehubungan dengan pelaksanaan perjanjian ini akan diselesaikan di *Singapore International Arbitration Centre*.

(B) Shareholders Agreement

Shareholders Agreement ditandatangani pada tanggal 3 Juni 2013 oleh dan antara Perusahaan (PT PF), Dai-ichi Life Holdings, Inc., dan PT PI. *Shareholders Agreement* memuat kesepakatan mengenai hak-hak dan kewajiban-kewajiban masing-masing pihak sehubungan dengan kepemilikan saham oleh masing-masing pihak dalam PT PI dan pemilikan saham oleh PT PI dan Dai-ichi Life Holdings, Inc., dalam PT PDL.

Sehubungan dengan hal ini, para pihak setuju bahwa kegiatan usaha PT PI adalah menjalankan kegiatan usaha jasa konsultasi di bidang bisnis dan manajemen yang dilaksanakan dalam kerangka penanaman modal asing. Serta selanjutnya setuju untuk mengakibatkan bahwa kegiatan usaha yang dijalankan oleh PT PDL dilaksanakan dengan sebagaimana mestinya sesuai dengan prinsip-prinsip usaha yang baik dengan tujuan untuk memaksimalkan pendapatan dan manfaat ekonomis dan meminimalisir biaya dan tunggakan lainnya sesuai dengan (i) ketentuan hukum dan peraturan yang berlaku di Indonesia, (ii) prinsip bisnis yang baik dan hati-hati yang berlaku pada umumnya untuk bidang usaha yang sejenis, dan (iii) serta rencana bisnis yang berlaku yang telah disetujui oleh Para Pihak.

45. SIGNIFICANT AGREEMENTS (continued)

(A) Shares Subscription Agreement (“Subscription Agreement”) (continued)

The Shares Subscription Agreement will expire when all the obligations stated in the Shares Subscription Agreement have been fulfilled.

The Shares Subscription Agreement can be terminated in the occurrence of an event such as: (a) material breach by Dai-ichi Life Holdings, Inc., PT PI and the Company on the representation and guarantee provided in the Shares Subscription Agreement and such breach cannot be fixed by each party within the period stipulated in the Shares Subscription Agreement and (b) with the approval of the parties.

The Shares Subscription Agreement is subject to and governed by the laws of Singapore. The parties agreed that any disputes arising in connection with the implementation of this agreement shall be resolved in Singapore International Arbitration Centre.

(B) Shareholders Agreement

Shareholders Agreement is signed on June 3, 2013 by and between the Company (PT PF), Dai-ichi Life Holdings, Inc., and PT PI. Shareholders Agreement contains an agreement regarding the rights and obligations of each party in respect of shareholdings by each party in PT PI and ownership of shares by PT PI and Dai-ichi Life Holdings, Inc., in PT PDL.

In connection with this, the parties agreed that the business activities of PT PI is operating consulting business in the field of business and management which will be conducted within the parties framework of foreign investment. The parties further agreed that the business activities in PT PDL will be conducted in accordance with the principle of good business practice with the goal of maximizing revenues and economic benefits and minimizing costs and other expenses in accordance with (i) the provisions of the applicable laws and regulations in Indonesia, (ii) the principles of good business practice and prudence that generally applies to similar businesses and (iii) the applicable business plan which has been approved by the parties.

**PT PANINVEST Tbk DAN ENTITAS ANAKNYA
CATATAN ATAS LAPORAN KEUANGAN
KONSOLIDASIAN
31 Desember 2019**

**Dan Untuk Tahun yang Berakhir pada Tanggal tersebut
(Disajikan dalam jutaan Rupiah,
kecuali dinyatakan lain)**

**PT PANINVEST Tbk AND ITS SUBSIDIARIES
NOTES TO CONSOLIDATED
FINANCIAL STATEMENTS
As of December 31, 2019
And for the Year then Ended
(Expressed in millions of Rupiah,
unless otherwise stated)**

45. PERJANJIAN-PERJANJIAN PENTING (lanjutan)

(B) Shareholders Agreement (lanjutan)

Shareholders Agreement tunduk dan diatur berdasarkan Hukum Negara Republik Indonesia. Para pihak setuju, bahwa setiap sengketa yang timbul sehubungan dengan pelaksanaan perjanjian ini akan diselesaikan di *Singapore International Arbitration Centre*.

(C) Bancassurance Agreement

Bancassurance Agreement yang dibuat antara PT PDL dan PT Bank Pan Indonesia Tbk (Bank Panin) tanggal 3 Juni 2013 sebagai suatu syarat penyelesaian dalam *Shares Subscription Agreement*. Perjanjian ini dibuat dalam rangka mengembangkan bisnis asuransi jiwa dengan cara memasarkan dan mempromosikan setiap produk asuransi yang dijamin, dibuat dan dijual oleh PT PDL berdasarkan *Bancassurance Agreement* oleh Bank Panin kepada para nasabah Bank Panin dan penjualan produk oleh PT PDL melalui saluran distribusi referensi yang digunakan oleh Bank Panin sesuai dengan *Bancassurance Agreement* untuk memasarkan, mempromosikan atau menjual setiap produk sesuai dengan *Bancassurance Agreement*.

Bancassurance Agreement yang ditandatangani di atas dimaksudkan untuk menjadi perjanjian induk yang akan berlaku terhadap semua jenis saluran distribusi dan semua jenis produk yang dipasarkan melalui kegiatan *bancassurance* dengan Bank Panin. Selanjutnya dalam pelaksanaan *Bancassurance Agreement* akan ditandatangani *Bancassurance Product Agreement* yang merupakan implementasi dari *Bancassurance Agreement* di mana memuat produk-produk yang dipasarkan secara spesifik. Sehubungan dengan hal tersebut akan dibentuk Komite Pengarah *Bancassurance* (*steering committee*) yang akan dilakukan sesuai dengan ketentuan peraturan perundang-undangan yang berlaku termasuk Surat Edaran Bank Indonesia No. 12/35/DPNP tanggal 23 Desember 2010, Keputusan Menteri Keuangan No. 426/KMK.06/2003 tanggal 30 September 2003 dan setiap perubahannya.

45. SIGNIFICANT AGREEMENTS (continued)

(B) Shareholders Agreement (continued)

Shareholders Agreement is subject to and governed by the laws of the Republic of Indonesia. The parties agreed that any disputes arising in connection with the implementation of this Agreement shall be resolved in *Singapore International Arbitration Centre*.

(C) Bancassurance Agreement

Bancassurance Agreement entered into between PT PDL and PT Bank Pan Indonesia Tbk (Bank Panin) on June 3, 2013 as a condition in fulfilling the *Shares Subscription Agreement*. This agreement is made in order to develop life insurance business on how to market and promote every insurance product that is guaranteed, made and sold by PT PDL, based on *Bancassurance Agreement* with Bank Panin, to Bank Panin clients and selling of PT PDL's products through distribution channels used by Bank Panin in accordance with *Bancassurance Agreement* to market, promote or sell any product in accordance with the *Bancassurance Agreement*.

Bancassurance Agreement signed above is meant to be a master agreement which will be applicable to all types of distribution channels and all kinds of products that are marketed through *bancassurance* with Bank Panin. Moreover, in the execution of *Bancassurance Agreement*, *Bancassurance Product Agreement* will be signed which is an implementation of the *Bancassurance Agreement* which contains the specific product to be marketed. With respect to such matters, *Bancassurance Steering Committee* (the steering committee) will be formed, in accordance with the provisions of the applicable laws and regulations including Bank Indonesia Circular Letter No. 12/35/DPNP dated December 23, 2010, the Minister of Finance Decree No. 426/KMK.06/2003 dated September 30, 2003 and any changes there in.

**PT PANINVEST Tbk DAN ENTITAS ANAKNYA
CATATAN ATAS LAPORAN KEUANGAN
KONSOLIDASIAN
31 Desember 2019**

**Dan Untuk Tahun yang Berakhir pada Tanggal tersebut
(Disajikan dalam jutaan Rupiah,
kecuali dinyatakan lain)**

**PT PANINVEST Tbk AND ITS SUBSIDIARIES
NOTES TO CONSOLIDATED
FINANCIAL STATEMENTS
As of December 31, 2019
And for the Year then Ended
(Expressed in millions of Rupiah,
unless otherwise stated)**

45. PERJANJIAN-PERJANJIAN PENTING (lanjutan)

(D) Perjanjian Penting Lainnya

PT PDL, entitas anak, memiliki perjanjian-perjanjian penting dengan pihak berelasi sebagai berikut:

- a. PT PDL mengadakan perjanjian-perjanjian kerjasama pemasaran produk *Bancassurance* dan *Group Insurance* dengan pihak-pihak berelasi, yaitu PT Bank Pan Indonesia Tbk, PT Bank Panin Dubai Syariah Tbk (dahulu PT Bank Panin Syariah Tbk), PT Panin Aset Management, dan PT Bank ANZ Indonesia. Dalam perjanjian tersebut PT PDL menunjuk pihak-pihak tersebut sebagai agen pemasaran yang mendapatkan kompensasi berupa komisi.
- b. PT PDL mengadakan perjanjian-perjanjian sehubungan dengan penyewaan ruangan-ruangan atau tempat-tempat untuk kantor-kantor operasional dan pemasaran PT PDL dan pemasangan reklame Panin Life Centre dengan pihak-pihak berelasi, yaitu PT Famlee Invesco dan Perusahaan.
- c. PT PDL mengadakan perjanjian-perjanjian pengelolaan investasi dengan PT Panin Asset Management. Dalam perjanjian tersebut PT PDL menunjuk pihak tersebut sebagai manajer investasi atas investasi-investasi dalam bentuk reksadana yang dimiliki oleh PT PDL.

Di samping itu, PT PDL memiliki perjanjian-perjanjian penting dengan pihak ketiga sebagai berikut:

- a. PT PDL mengadakan perjanjian-perjanjian kerjasama pemasaran produk *Bancassurance* dan *Group Insurance* dengan beberapa bank pihak ketiga, yaitu PT Bank DBS Indonesia, PT Bank Commonwealth, PT Bank Danamon Syariah, PT Bank Syariah Mandiri, PT Bank Syariah Bukopin, PT Bank Central Asia Tbk, PT Bank Victoria Tbk, PT Bank Royal, PT Bank J Trust Indonesia Tbk, PT Multi Artha Guna Tbk, dan PT Bank Nusantara Parahyangan. Dalam perjanjian tersebut, PT PDL menunjuk pihak-pihak tersebut sebagai agen pemasaran yang mendapatkan kompensasi berupa komisi.
- b. PT PDL mengadakan perjanjian-perjanjian kustodian dengan PT Bank Mandiri (Persero) Tbk, Deutsche Bank AG dan PT Bank DBS Indonesia. Dalam perjanjian tersebut PT PDL menunjuk pihak-pihak tersebut sebagai kustodian atas investasi-investasi yang dimiliki oleh Perusahaan.

45. SIGNIFICANT AGREEMENTS (continued)

(D) Other Significant Agreements

PT PDL, a subsidiary, has significant agreements with related parties as follows:

- a. *PT PDL entered into joint agreements relating to Bancassurance and Group Insurance products with related parties such as PT Bank Pan Indonesia Tbk, PT Bank Panin Dubai Syariah Tbk (formerly PT bank Panin Syariah Tbk), PT Panin Aset Management, and PT Bank ANZ Indonesia. Based on these agreements, PT PDL appointed these parties as marketing agents entitled to commissions.*
- b. *PT PDL entered into rent agreements with related parties such as PT Famlee Invesco and the Company for PT PDL's operational and marketing offices and for the installation of neon sign of Panin Life Centre.*
- c. *PT PDL entered into agreements relating to investment management with PT Panin Asset Management. Based on these agreements, PT PDL appointed the above party as investment manager for its investments in form of mutual funds.*

In addition, PT PDL has significant agreements with third parties as follows:

- a. *PT PDL entered into joint agreements relating to Bancassurance and Group Insurance products with several banks such as PT Bank DBS Indonesia, PT Bank Commonwealth, PT Bank Danamon Syariah, PT Bank Syariah Mandiri, PT Bank Syariah Bukopin, PT Bank Central Asia Tbk, PT Bank Victoria Tbk, PT Bank Royal, PT Bank J Trust Indonesia Tbk, PT Multi Artha Graha Tbk, and PT Bank Nusantara Parahyangan. Based on these agreements, PT PDL appointed those parties as marketing agents entitled to commissions.*
- b. *PT PDL entered into custodian agreements with PT Bank Mandiri (Persero) Tbk, Deutsche Bank AG and PT Bank DBS Indonesia. Based on these agreements, PT PDL appointed these parties as investment custodians.*

**PT PANINVEST Tbk DAN ENTITAS ANAKNYA
CATATAN ATAS LAPORAN KEUANGAN
KONSOLIDASIAN
31 Desember 2019**

**Dan Untuk Tahun yang Berakhir pada Tanggal tersebut
(Disajikan dalam jutaan Rupiah,
kecuali dinyatakan lain)**

**PT PANINVEST Tbk AND ITS SUBSIDIARIES
NOTES TO CONSOLIDATED
FINANCIAL STATEMENTS
As of December 31, 2019
And for the Year then Ended
(Expressed in millions of Rupiah,
unless otherwise stated)**

45. PERJANJIAN-PERJANJIAN PENTING (lanjutan)

(D) Perjanjian Penting Lainnya (lanjutan)

- c. PT PDL mengadakan perjanjian-perjanjian pengelolaan investasi dengan PT Schroder Investment Management Indonesia, PT BNP Paribas Investment Partners, Trimegah Asset Management, PT Samuel Asset Management, dan PT First State Indonesia. Dalam perjanjian tersebut PT PDL menunjuk pihak-pihak tersebut sebagai manajer investasi atas investasi-investasi yang dimiliki oleh PT PDL.
- d. PT PDL mengadakan perjanjian-perjanjian sehubungan dengan penyewaan ruangan-ruangan untuk kantor-kantor pemasaran dalam dengan beberapa pihak perseorangan.

(E) Perjanjian Penjualan dan Pembelian Saham PT Asuransi Multi Artha Guna Tbk

Dalam rangka menjalankan strategi bisnisnya, maka Perusahaan dan Grup Panin secara bersama-sama telah melakukan penjualan atas 4.001.242.013 saham PT Asuransi Multi Artha Guna Tbk ("AMAG") yang mewakili 80% dari total modal ditempatkan dan disetor dalam AMAG dengan rincian sebagai berikut:

1. Perusahaan telah melakukan penjualan atas 2.593.335.870 saham yang merupakan 51,9% dari total modal disetor AMAG;
2. PT Panin Financial Tbk telah melakukan penjualan atas 806.103.041 saham yang merupakan 16,1% saham AMAG;
3. Dana Pensiun Karyawan PT Pan Indonesia Tbk telah melakukan penjualan atas 536.872.732 saham yang merupakan 10,7% saham AMAG; dan
4. PT Panin Geninholdco telah melakukan penjualan atas 64.930.370 saham yang merupakan 1,3% saham AMAG.

Sebelumnya, Perusahaan dan Grup Panin telah menandatangani *Conditional Sale and Purchase Agreement in respect of shares in PT Asuransi Multi Artha Guna Tbk* (Perjanjian Pengikatan Jual Beli Saham sehubungan dengan saham-saham dalam PT Asuransi Multi Artha Guna Tbk) ("PPJBS") pada tanggal 27 Juni 2016. Dengan telah dipenuhinya syarat-syarat pendahuluan sebagaimana diatur dalam PPJBS, Perusahaan, Grup Panin, dan Fairfax Asia Limited telah menandatangani suatu akta pengalihan hak atas saham dan menyelesaikan Transaksi Penjualan Saham pada tanggal 10 Oktober 2016.

45. SIGNIFICANT AGREEMENTS (continued)

(D) Other Significant Agreements (continued)

- c. PT PDL entered into agreements relating to investment management with PT Schroder Investment Management Indonesia, PT BNP Paribas Investment Partners, Trimegah Asset Management, PT Samuel Asset Management, and PT First State Indonesia. Based on these agreements PT PDL appointed these parties as investment managers for its investments.
- d. PT PDL entered into rent agreements with several individual parties the rental of marketing offices.

(E) Conditional Sale and Purchase Agreement in respect of shares in PT Asuransi Multi Artha Guna Tbk

In order to execute its business strategy, the Company and the Panin Group together have sold over 4,001,242,013 shares of PT Asuransi Multi Artha Guna Tbk ("AMAG") representing 80% of the total issued and paid-in AMAG with the following details :

1. *The Company Tbk has sold over 2,593,335,870 shares constituting 51.9% of the total paid up capital of AMAG;*
2. *PT Panin Financial Tbk has sold over 806,103,041 shares constituting 16.1% stake in AMAG;*
3. *Employees Pension Fund PT Pan Indonesia Tbk has sold over 536,872,732 shares constituting a 10.7% stake in AMAG; and*
4. *PT Panin Geninholdco has sold over 64,930,370 shares or 1.3% stake in AMAG.*

Previously, the Company and the Panin Group has signed a Conditional Sale and Purchase Agreement in respect of shares in PT Asuransi Multi Artha Guna Tbk ("CSPA") on June 27, 2016. With the fulfillment of the conditions as stipulated in the preliminary CSPA, Company, Panin Group, and Fairfax Asia Limited has signed a deed of transfer of rights over shares and complete the transaction Sale of Shares on October 10, 2016.

**PT PANINVEST Tbk DAN ENTITAS ANAKNYA
CATATAN ATAS LAPORAN KEUANGAN
KONSOLIDASIAN
31 Desember 2019**

**Dan Untuk Tahun yang Berakhir pada Tanggal tersebut
(Disajikan dalam jutaan Rupiah,
kecuali dinyatakan lain)**

**PT PANINVEST Tbk AND ITS SUBSIDIARIES
NOTES TO CONSOLIDATED
FINANCIAL STATEMENTS
As of December 31, 2019
And for the Year then Ended
(Expressed in millions of Rupiah,
unless otherwise stated)**

45. PERJANJIAN-PERJANJIAN PENTING (lanjutan)

**(E) Perjanjian Penjualan dan Pembelian Saham
PT Asuransi Multi Artha Guna Tbk (lanjutan)**

Berdasarkan ketentuan PPJBS, PT Paninvest Tbk akan membayarkan ganti kerugian kepada Fairfax Asia Limited apabila terdapat kerugian yang muncul dari pernyataan atau jaminan tertentu dalam PPJBS yang tidak benar atau tidak akurat. Sehingga, Grup Panin menandatangani Akta Intragroup tertanggal 27 Juni 2016 yang mengatur mengenaikewajiban Para Penjual

Bersama (termasuk Perusahaan) untuk membayar kembali ganti rugi yang telah dibayarkan oleh PT Paninvest Tbk kepada Fairfax Asia Limited sesuai dengan proporsi jumlah saham yang dijual oleh masing-masing Penjual Bersama, perjanjian mana akan efektif pada saat penyelesaian Transaksi Penjualan Saham.

(F) Perjanjian Penjaminan

Pada tanggal 27 Juni 2016, PT Panin Financial Tbk ("Penjamin") telah menandatangani Akta Perjanjian Penjaminan, sehubungan dengan Perjanjian *Master Bancassurance Agreement* (MBA) antara PNB (entitas asosiasi) dengan PT Asuransi Multi Artha Guna Tbk ("AMAG"). Berdasarkan perjanjian penjaminan, Perusahaan harus melakukan pembayaran tertentu untuk mengganti kerugian yang disebabkan oleh PNB, jika gagal memenuhi pembayaran pada saat jatuh tempo sesuai dengan perjanjian jaminan.

46. INFORMASI TAMBAHAN UNTUK ARUS KAS

Aktivitas-aktivitas yang tidak mempengaruhi arus kas antara lain:

	2019	2018
(Penurunan) kenaikan liabilitas manfaat polis masa depan dan estimasi liabilitas klaim	(153.273)	11.456
Bagian laba neto dari entitas asosiasi	1.526.778	1.456.484
Laba yang belum direalisasi dari efek dan reksa dana yang diukur pada nilai wajar melalui laba rugi	(22.386)	(224.823)
Kenaikan (penurunan) liabilitas asuransi yang disesikan kepada reasuradur	(11.733)	1.495
Kenaikan premi yang belum merupakan pendapatan yang disesikan kepada reasuradur	642	1.141
Kenaikan premi yang belum merupakan pendapatan	(4.978)	(5.725)
	159	

45. SIGNIFICANT AGREEMENTS (continued)

**(E) Conditional Sale and Purchase Agreement
in respect of shares in PT Asuransi Multi
Artha Guna Tbk (continued)**

Under the provisions of CSPA, PT Paninvest Tbk will pay compensation to Fairfax Asia Limited if there are any damages arising from any representations or warranties specified in CSPA incorrect or inaccurate. Hence, the Panin Group signed the Deed Intragroup dated June 27, 2016 governing the obligations of the Co-Seller (including the Company) to repay

the compensation that has been paid by PT Paninvest Tbk to Fairfax Asia Limited in proportion the number of shares sold by each Co-Seller, where the agreement will be effective upon completion of the Transaction Sale of shares.

(F) Deed of Guaranteed

On June 27, 2016, PT Panin Financial Tbk (the "Guarantor") has entered into Deed of Guarantee Agreement, in respect of the Master Bancassurance Agreement (MBA) between PT Asuransi Multi Artha Guna, Tbk ("AMAG"). Based on deed of guaranteed, the Company must perform certain payments to replace losses caused by PNB, if it has failed to meet the payment at maturity in accordance with the deed of guarantee.

**46. CASH FLOWS SUPPLEMENTARY
INFORMATION**

Activities not affecting cash flows are as follows:

(Decrease) increase in liability for future policy benefits and estimated claims liability
Equity portion in net income of an associate
Unrealized gain on securities and mutual fund at fair value through profit or loss
Increase (decrease) in insurance liabilities ceded to reinsurers
Increase in unearned premiums ceded to reinsurers
Increase in unearned premiums

PT PANINVEST Tbk DAN ENTITAS ANAKNYA
CATATAN ATAS LAPORAN KEUANGAN
KONSOLIDASIAN
31 Desember 2019

Dan Untuk Tahun yang Berakhir pada Tanggal tersebut
 (Disajikan dalam jutaan Rupiah,
 kecuali dinyatakan lain)

PT PANINVEST Tbk AND ITS SUBSIDIARIES
NOTES TO CONSOLIDATED
FINANCIAL STATEMENTS
As of December 31, 2019
And for the Year then Ended
(Expressed in millions of Rupiah,
unless otherwise stated)

46. INFORMASI TAMBAHAN UNTUK ARUS KAS
(lanjutan)

	2019
Kenaikan provisi yang timbul dari yang timbul dari Tes Kecukupan Liabilitas	14.355

47. KOMITMEN

Sehubungan dengan *Bancassurance Agreement* yang dijelaskan dalam Catatan 44 atas laporan keuangan konsolidasian, PT PDL diharuskan untuk membayar biaya fasilitas awal ke PT Bank Pan Indonesia Tbk (Bank Panin) senilai Rp389.000 dalam waktu 2 hari kerja setelah tanggal penerimaan seluruh persetujuan yang diperlukan dari OJK dan BI atas produk-produk yang relevan. Pada tahun 2014, PT PDL telah membayar biaya ini ke Bank Panin (lihat Catatan 11).

PT PDL diharuskan untuk membayar biaya fasilitas tanggungan pertama dan kedua masing-masing sebesar Rp 97.000, pada akhir tahun ketiga dan kelima setelah tanggal operasi komersial, apabila pendapatan terkait perjanjian ini telah mencapai atau melebihi target tertentu.

PT PDL mengakui biaya fasilitas awal dan biaya fasilitas tanggungan sebagai aset takberwujud ketika syarat dan kondisinya telah tercapai dan diamortisasi hingga masa berakhirnya *Bancassurance Agreement*.

48. PERISTIWA SETELAH PERIODE PELAPORAN

Operasi Grup mungkin telah dipengaruhi oleh wabah virus Covid-19 yang dimulai di Cina dan kemudian menyebar ke negara-negara lain termasuk Indonesia. Dampak buruk Covid-19 terhadap ekonomi global dan Indonesia termasuk efek negatif terhadap pertumbuhan ekonomi, penurunan pasar modal, peningkatan risiko kredit, depresiasi nilai tukar mata uang asing dan gangguan operasi bisnis. Efek masa depan dari wabah Covid-19 ke Indonesia dan Grup tidak jelas saat ini. Peningkatan jumlah infeksi Covid-19 yang signifikan atau perpanjangan wabah dapat berdampak buruk pada Indonesia dan Grup. Namun, dampak di masa depan juga akan tergantung pada efektivitas tanggapan kebijakan yang dikeluarkan oleh Pemerintah Republik Indonesia.

Sampai dengan tanggal laporan keuangan ini, telah terjadi pelemahan nilai tukar Rupiah terhadap mata uang asing yang disumbangkan oleh dampak Covid-19. Aktivitas bisnis, pendapatan, nilai aset, dan kewajiban Grup masih terkendali, sementara memitigasi risiko keuangan dan risiko operasional Grup terkait dengan aktivitas terbatas melalui arahan untuk menjaga jarak sosial dan melemahnya nilai tukar, sehingga signifikansi dampak ini tidak dapat diidentifikasi pada tahap ini.

46. CASH FLOWS SUPPLEMENTARY INFORMATION (continued)

	2018	
	(15.385)	<i>Increase in provision arising from Liability Adequacy Test</i>

47. COMMITMENT

In relation with Bancassurance Agreement which have been disclosed in Note 44 of the consolidated financial statement, PT PDL is required to pay initial facilitation fees to PT Bank Pan Indonesia Tbk (Bank Panin) amounting to Rp389,000 within 2 bussines days after date receipt of all required approvals from OJK and BI relating to the relevant product. On 2014, PT PDL has paid this fees to Bank Panin (see Note 11).

PT PDL should pay first and second deferred facilitation fees amounting to Rp 97,000 each, at the end of the third and fifth financial year after the commercial operation date, in the event the revenue related to this agreement meets or exceeds certain target.

PT PDL recognized initial and deferral facilitation fees as intangible assets when the term and condition has been fulfilled and amortized through the end of term of Bancassurance Agreement.

48. EVENTS AFTER REPORTING PERIOD

The Group's operation may adversely impacted by the outbreak of Covid-19 virus which started in China and subsequently spread to other countries including Indonesia. The adverse effects of Covid-19 to the global and Indonesian economy include negative effect to economic growth, decline in capital markets, increase in credit risk, depreciation of foreign currency exchange rates and disruption of business operation. The future effects of the outbreak of Covid-19 to Indonesia and the Group are unclear at this time. A significant rise in the number of Covid-19 infections or prolongation of the outbreak could have severe affect to Indonesia and the Group. However, future effects will also depend on the effectiveness of policy responses issued by the Government of the Republic of Indonesia.

As of the date of this financial statement, there has been a weakening of the Rupiah exchange rate against foreign currencies contributed by the impact of Covid-19. The Group's business activities, revenues, asset values and liabilities are still under control, while mitigating the financial risks and operational risks of the Group related to limited activities through directives to maintain social distance and the weakening of the exchange rate, so that the significance of this impact cannot be identified at this stage.

**PT PANINVEST Tbk DAN ENTITAS ANAKNYA
CATATAN ATAS LAPORAN KEUANGAN
KONSOLIDASIAN
31 Desember 2019**

**Dan Untuk Tahun yang Berakhir pada Tanggal tersebut
(Disajikan dalam jutaan Rupiah,
kecuali dinyatakan lain)**

**PT PANINVEST Tbk AND ITS SUBSIDIARIES
NOTES TO CONSOLIDATED
FINANCIAL STATEMENTS
As of December 31, 2019
And for the Year then Ended
(Expressed in millions of Rupiah,
unless otherwise stated)**

**48. PERISTIWA SETELAH PERIODE PELAPORAN
(lanjutan)**

Pada tanggal 31 Maret 2020, Pemerintah menerbitkan Peraturan Pemerintah Pengganti Undang-Undang Republik Indonesia Nomor 1 Tahun 2020 yang menetapkan, antara lain, penurunan tarif pajak penghasilan wajib pajak badan dalam negeri dan bentuk usaha tetap dari semula 25% menjadi 22% untuk tahun pajak 2020 dan 2021 dan 20% mulai tahun pajak 2022 dan seterusnya, serta pengurangan lebih lanjut tarif pajak sebesar 3% untuk wajib pajak dalam negeri yang memenuhi persyaratan tertentu.

Tarif pajak yang baru tersebut akan digunakan sebagai acuan untuk pengukuran aset dan liabilitas pajak kini dan tangguhan mulai sejak tanggal berlakunya peraturan tersebut yaitu 31 Maret 2020.

**49. PENERBITAN AMANDEMENT DAN PENYESUAIAN
PSAK, PSAK DAN ISAK BARU**

DSAK-IAI telah menerbitkan amandemen dan penyesuaian PSAK, PSAK dan ISAK baru yang akan berlaku efektif atas laporan keuangan untuk periode tahun buku yang dimulai pada atau setelah tanggal sebagai berikut:

1 Januari 2020

- Amendemen PSAK No. 15: Investasi pada Entitas Asosiasi dan Ventura Bersama tentang Kepentingan Jangka Panjang pada Entitas Asosiasi dan Ventura Bersama
- Amendemen PSAK No. 62: Kontrak Asuransi Menerapkan PSAK No. 71: Instrumen Keuangan dengan PSAK No. 62: Kontrak Asuransi
- Amendemen PSAK No. 71: Instrumen Keuangan, tentang Fitur Percepatan Pelunasan dengan Kompensasi Negatif
- PSAK No. 71: Instrumen Keuangan
- PSAK No. 72: Pendapatan dari Kontrak dengan Pelanggan
- PSAK No. 73: Sewa

January 1, 2021

- Amendemen PSAK No. 22: Kombinasi Bisnis tentang Definisi Bisnis

Grup masih mengevaluasi dampak dari amendemen dan penyesuaian PSAK, PSAK dan ISAK baru di atas dan belum dapat menentukan dampak yang timbul terkait dengan hal tersebut terhadap laporan keuangan konsolidasian secara keseluruhan

**48. EVENTS AFTER REPORTING PERIOD
(continued)**

On March 31, 2020, the Government issued a Government Regulation in lieu of the Law of the Republic of Indonesia Number 1 Year 2020 which stipulates, among others, reduction to the tax rates for corporate income tax payers and permanent establishments entities from previously 25% to become 22% for fiscal years 2020 and 2021 and 20% starting fiscal year 2022 and onwards, and further reduction of 3% for corporate income tax payers that fulfill certain criteria.

The new tax rates will be used as reference to measure the current and deferred tax assets and liabilities starting from the enactment date of the new regulation on March 31, 2020.

**49. ISSUANCE AND AMENDMENTS AND
IMPROVEMENTS PSAK, NEW PSAK AND ISAK**

DSAK-IAI has issued the following PSAK, new PSAK and ISAK which will be applicable to the financial statements with annual periods beginning on or after:

January 1, 2020

- Amendments to PSAK No. 15: Investments in Associates and Joint Ventures: Long-term Interests in Associates and Joint Ventures
- Amendments to PSAK No. 62: Applying PSAK No. 71: Financial Instruments with PSAK No. 62: Insurance Contract
- Amendments to PSAK No. 71: Financial Instruments, on Prepayment Features with Negative Compensation
- PSAK No. 71: Financial Instruments
- PSAK No. 72: Revenue from Contract with Customers
- PSAK No. 73: Lease

January 1, 2021

- Amendments to PSAK No. 22: Business Combination regarding Definition of Business

The Group is still evaluating the effects of those amendments and improvements PSAK, new PSAK and ISAK, and has not yet determined the related effects on the consolidated financial statements.

